

विषय - सूची

		<u>पेज नं.</u>
खण्ड १	समीक्षा पुस्तकको संरचना	क
	समीक्षा तयार गर्दा अवलम्बन गरिएका विधिहरू	ख
	प्रस्तुतीकरणको शैली	ख
	कार्यकारी सारांश	१
	क्षेत्रगत विश्लेषण	४
	व्यवस्थापकीय नेतृत्व	११
	जनशक्ति व्यवस्थापन	११
	लेखापरीक्षणको अवस्था	१२
	सार्वजनिक संस्थानको संचालक समितिको अवस्था	१२
	नेपाल सरकारको शेयर तथा ऋण लगानीको अवस्था	१२
	कोषमा व्यवस्था नगरिएको दायित्व	१३
	संचालन योजना	१३
	संस्था स्थापनाको कानूनी प्रावधानहरू	१४
	द्वन्द्व व्यवस्थापन	१४
	समन्वय	१६
अनुगमन तथा मूल्याङ्कन	१७	
<u>तालिकाहरू</u>		
तालिका नं. १	सार्वजनिक संस्थानहरूको वित्तीय कार्यकुशलता सम्बन्धी संक्षिप्त विवरण	१८
तालिका नं. २	एकिकृत वासलात	२०
तालिका नं. ३	सार्वजनिक संस्थानहरूमा नेपाल सरकारको लगानी र प्राप्त लाभांश विवरण	२२
तालिका नं. ४	तुलनात्मक संचालन आयको विवरण	२४
तालिका नं. ५	तुलनात्मक खूद नाफा/नोक्सानको विवरण	२५
तालिका नं. ६	सार्वजनिक संस्थानहरूको कर्मचारी खर्च सम्बन्धी विवरण	२६
तालिका नं. ७क	संचालन नाफाका आधारमा प्रति कर्मचारी योगदान	२८
तालिका नं. ७ख	संचालन आयका आधारमा प्रशासकीय शिरोभार विश्लेषण	२८
तालिका नं. ८	लेखापरीक्षणको कमजोर स्थिति भएका संस्थानहरू	२९
तालिका नं. ९	५ जना भन्दा बढी संचालक भएका संस्थानहरूको विवरण	२९
तालिका नं. १०	नेपाल सरकारको लगानीमा देखिएको फरक	३०
तालिका नं. ११	कोषमा व्यवस्था नगरिएको दायित्व	३२
खण्ड २	सरकारी संस्थानहरूको विनिवेश, खारेजी र विघटन	३३
तालिका नं. १२	विनिवेश/खारेजी/विघटन भएका सार्वजनिक संस्थानहरू	३५
तालिका नं. १३	नेपाल सरकारबाट दायित्व भूक्तानी गर्न गरेको लगानी विवरण	३६
खण्ड ३	सार्वजनिक संस्थानहरूको भौतिक एवं वित्तीय प्रगति विवरण	
	<u>औद्योगिक क्षेत्र</u>	
	दुग्ध विकास संस्थान	३७
	जडीबुटी उत्पादन तथा प्रशोधन कम्पनी लिमिटेड	४२
	हेटौडा सिमेन्ट उद्योग लिमिटेड	४७
	जनकपुर चुरोट कारखाना लिमिटेड	५२
	नेपाल औषधि लिमिटेड	५७
	उदयपुर सिमेन्ट उद्योग लिमिटेड	६२
	नेपाल ओरिण्ड म्याग्नेसाइट (प्रा.) लिमिटेड	६७

व्यापारिक क्षेत्र

कृषि सामग्री कम्पनी लिमिटेड	७२
राष्ट्रिय बीउ विजन कम्पनी लिमिटेड	७७
नेशनल ट्रेडिङ्ग लिमिटेड	८२
नेपाल खाद्य संस्थान	८७
नेपाल आयल निगम लिमिटेड	९२
द-टिम्बर कर्पोरेशन अफ नेपाल लिमिटेड	९७

सेवा क्षेत्र

औद्योगिक क्षेत्र व्यवस्थापन लिमिटेड	१०२
नेशनल कन्स्ट्रक्सन कम्पनी नेपाल लिमिटेड	१०७
नेपाल पारवहन तथा गोदाम व्यवस्था कम्पनी लिमिटेड	११२
नेपाल इञ्जिनियरिङ्ग कन्सल्टेन्सी सेवा केन्द्र लिमिटेड	११७
नेपाल वायुसेवा निगम	१२२
राष्ट्रिय उत्पादकत्व तथा आर्थिक विकास केन्द्र लिमिटेड	१२७
नेपाल नागरिक उड्डयन प्राधिकरण	१३२

सामाजिक क्षेत्र

सांस्कृतिक संस्थान	१३७
गोरखापत्र संस्थान	१४२
जनक शिक्षा सामग्री केन्द्र लिमिटेड	१४७
नेपाल टेलिभिजन	१५२
ग्रामीण आवास कम्पनी लिमिटेड	१५७

जनोपयोगी क्षेत्र

नेपाल खानेपानी संस्थान	१६३
नेपाल विद्युत प्राधिकरण	१६८
नेपाल टेलिकम (नेपाल दूरसंचार कम्पनी लिमिटेड)	१७३

वित्तीय क्षेत्र

कृषि विकास बैंक लिमिटेड	१७८
राष्ट्रिय बीमा संस्थान (जीवन/निर्जीवन)	१८३
नेपाल औद्योगिक विकास निगम लिमिटेड	१९२
राष्ट्रिय वाणिज्य बैंक लिमिटेड	१९७
निक्षेप तथा कर्जा सुरक्षण निगम लिमिटेड	२०२
नेपाल आवास फाइनेन्स लिमिटेड	२०७
नेपाल स्टक एक्सचेञ्ज लिमिटेड	२१२
नागरिक लगानी कोष	२१७

खण्ड ४

आंशिक स्वामित्वमा संचालित संस्था/कम्पनीको शेयर संरचना	२२२
आंशिक स्वामित्वमा संचालित संस्था/कम्पनीको विवरण	

वित्तीय क्षेत्र

साना किसान विकास बैंक	२२३
राष्ट्रिय सहकारी बैंक लिमिटेड	२२४
पूर्वाञ्चल ग्रामिण विकास बैंक	२२५
मध्यमाञ्चल ग्रामिण विकास बैंक	२२६
पश्चिमाञ्चल ग्रामिण विकास बैंक	२२७
मध्य-पश्चिमाञ्चल ग्रामिण विकास बैंक	२२८
सुदुर पश्चिमाञ्चल ग्रामिण विकास बैंक	२२९
नेपाल बैंक लि.	२३०

	<u>औद्योगिक क्षेत्र</u>	
	विराटनगर जुट मिल्स लिमिटेड	२३१
	मोरङ्ग सुगर मिल्स लिमिटेड	२३२
	सेती चुरोट कारखाना	२३३
	नेपाल ढलौट उद्योग	२३४
	नेपाल चिया विकास निगम	२३५
	गोरखकाली रबर उद्योग	२३६
	नेपाल मेटल कम्पनी	२३७
	बुटवल धागो कारखाना लिमिटेड	२३८
	रघुपति जुट मिल्स लिमिटेड	२३९
	<u>सेवा क्षेत्र</u>	
	नेपाल रेल-वे कम्पनी	२४०
	विशाल बजार कम्पनी लिमिटेड	२४१
	साभ्ना पसल सेवा	२४२
	साभ्ना स्वास्थ्य सेवा	२४३
	साभ्ना यातायात	२४४
	साल्ट ट्रेडिङ कर्पोरेसन	२४५
	साभ्ना प्रकाशन	२४६
	<u>जनोपयोगी क्षेत्र</u>	
	बुटवल पावर कम्पनी लिमिटेड	२४७
	हिमाल हाईड्रो एण्ड जनरल कन्स्ट्रक्सन लिमिटेड	२४८
खण्ड ५	आयमूलक कार्यमा संलग्न सरकारी स्वामित्वका विकास समितिहरूको विवरण	
	नेपाल इन्टरमोडल यातायात विकास समिति	२४९
	रेडियो प्रसार सेवा विकास समिति	२५०
	नगर विकास कोष	२५१
	तारागाउँ विकास समिति	२५२
	सिंहदरवार वैद्यखाना विकास समिति	२५३
	कानून किताव व्यवस्था समिति	२५४
	व्यापार तथा निकासी प्रवर्द्धन केन्द्र	२५५
	अन्तरराष्ट्रिय सम्मेलन केन्द्र	२५६
	कपास विकास समिति	२५७
	कालिमाटी तरकारी तथा फलफूल बजार विकास समिति	२५८
	पशु आहारा उत्पादन विकास समिति	२५९
खण्ड ६	विशेष ऐनद्वारा स्थापित संगठित संस्थाको विवरण	
	कर्मचारी सञ्चयकोष	२६०
अनुसूची -१	शब्दावली	i
अनुसूची -२	संस्थानका कार्यकारी प्रमुखहरूसँग राय, अभिमत प्राप्त गर्न उपलब्ध गराइएको प्रश्नावली	iv
अनुसूची -३	संस्थान प्रमुखहरूसँगको अन्तरक्रिया कार्यक्रममा भराईएको प्रश्नावलीको तालिकीकरण	vi
अनुसूची -४	प्रश्नावलीको समीक्षा	x
अनुसूची -५	द्वन्द्व व्यवस्थापनवारे अभिमत प्राप्तगर्न प्रयोग गरिएको प्रश्नावलीको नमूना	xii

समीक्षा पुस्तकको संरचना :

सार्वजनिक संस्थानहरूको आ.व. २०६६/०६७ को वार्षिक स्थिति समीक्षालाई ५ खण्डमा विभक्त गरिएको छ ।

- खण्ड १**
- यस खण्डमा ३६ वटा सार्वजनिक संस्थानहरूको क्षेत्रगत भौतिक एवं वित्तीय प्रगतिको यथार्थ विवेचना गरिएको छ ।
 - विवेचनालाई यथार्थपरक बनाउन विभिन्न विषयका १४ वटा तालिकाहरू समावेश गरिएका छन् ।
 - ७ वटा स्तम्भ चित्रहरूले संस्थानहरूको क्षेत्रगत वित्तीय अवस्था झल्काएका छन् ।
 - यो खण्डमा देहायका विषयहरूलाई समेत विश्लेषण गरिएको छ ।

व्यवस्थापकीय नेतृत्व र जनशक्ति व्यवस्थापन
संस्थागत सुशासन -लेखापरीक्षण, संचालक समिति, लगानी, कोषमा व्यवस्था
नगरिएको दायित्व
संचालन योजना
संस्था स्थापनाको कानूनी प्रावधान
द्वन्द्व व्यवस्थापन
समन्वय, अनुगमन र मूल्याङ्कन

खण्ड २ यो खण्डमा सार्वजनिक संस्थानहरूको विनिवेश अवस्थाको विश्लेषण गरिएको छ ।

खण्ड ३ यस खण्डमा ३६ वटा सार्वजनिक संस्थानहरूको छुट्टाछुट्टै भौतिक एवं वित्तीय प्रगति विवरण प्रस्तुत गरिएको छ ।

खण्ड ४ यस खण्डमा नेपाल सरकारको आंशिक स्वामित्वमा संचालित २६ वटा संस्था / कम्पनीहरूको शेयर संरचना र भौतिक एवं वित्तीय विवरण समावेश गरिएको छ ।

खण्ड ५ यस खण्डमा आयमूलक कार्यमा संलग्न सरकारी स्वामित्वका ११ वटा विकास समितिहरूको प्रगति विवरण समावेश गरिएको छ ।

खण्ड ६ यस खण्डमा विशेष ऐनद्वारा स्थापित कर्मचारी संचयकोषको भौतिक एवं वित्तीय अवस्थाको चित्रण समावेश गरिएको छ ।

समीक्षा तयार गर्दा अवलम्बन गरिएका विधिहरु :

१. प्राथमिक तथ्याङ्क संकलन
२. प्रकाशित तथ्याङ्क संकलन
३. अन्तर्वार्ता
४. सामूहिक अन्तर्क्रिया
५. प्रश्नावली
६. संस्थानहरुको दृष्टिकोण, रणनीति, संचालन कार्ययोजनाको अवस्था, संस्थानहरुमा अनुभव गरिएका विभिन्न किसिमका कमीकमजोरीहरु र सुधारका क्षेत्रहरुका बारेमा बढी यथार्थपरक समीक्षा हुन सकोस भन्ने उद्देश्यले संस्थानका कार्यकारी प्रमुखहरुसँग प्रश्नावलीको माध्यमबाट राय, अभिमत प्राप्त गर्ने कार्य गरिएको छ ।

प्रस्तुतीकरणको शैली :

पुस्तक तयार गर्दा विगत वर्षहरुमा समेटिएका तथ्याङ्क, सूचना र जानकारीहरुमा कुनै कमी आउन नदिन विशेष ध्यान दिईएको छ । स्तम्भ चित्र र तालिकाहरुको माध्यमबाट विषय बस्तुलाई बढी यथार्थपरक तुल्याउने थप प्रयास गरिएको छ ।

विश्लेषणाका लागि तयार गरिएका १३ वटा तालिकाहरुको तथ्याङ्कलाई लेखनमा मात्रै रुपान्तर नगरी सो तालिकाको आधारमा खण्ड १ को विश्लेषण तयार भएको छ । यो विश्लेषणले क्षेत्रगत संस्थानहरुमा देखिएको औसत प्रवृत्ति, उल्लेखनीय सफलताहरु र कमजोर पक्षलाई उजागर गर्ने प्रयास गरेको छ ।

संस्थानको व्यवस्थापकीय नेतृत्व र जनशक्ति व्यवस्थापन, संस्थागत सुशासन, संचालन योजना, संस्था स्थापनाको कानुनी प्रावधान, द्वन्द्व व्यवस्थापनको अवस्था र समन्वय तथा मूल्याङ्कनको यथार्थ अवस्था पनि चित्रण गर्न खोजिएको छ ।

यसका अतिरिक्त यस समीक्षामा कुल राजस्व असुली तथा कुल गार्हस्थ उत्पादनमा सार्वजनिक संस्थानहरुको योगदानलाई संक्षिप्त रुपमा प्रस्तुत गरिएको छ । साथै संचालन नाफाका आधारमा सार्वजनिक संस्थानका जनशक्तिको योगदान र संचालन आयका आधारमा प्रशासकीय शिरोभार खर्चको विश्लेषण समेत गरिएको छ ।

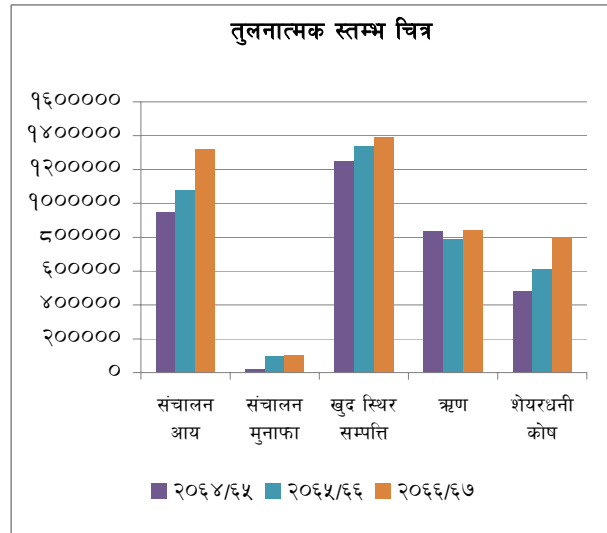
कार्यकारी सारांश

संचालन आय :- सरकारी स्वामित्वमा संचालित ३६ वटा सार्वजनिक संस्थानहरूको कूल संचालन आय गत वर्षको तुलनामा २१.६३ प्रतिशतले वृद्धि भई रु.१ खर्व ३० अर्व ९८ करोड ३२ लाख पुगेको छ (तालिका नं.४) । यस आर्थिक वर्षमा सबभन्दा बढी संचालन आय वृद्धि सेवा क्षेत्रका संस्थानहरूमा भएको छ । गत वर्षको तुलनामा यो क्षेत्रको संचालन आय ७०.१५ प्रतिशतले वृद्धि भएको छ । त्यस्तै सबभन्दा न्यून संचालन आय औद्योगिक क्षेत्रको रहेको छ । गत वर्षको तुलनामा यस क्षेत्रको वृद्धि ४.२० प्रतिशत मात्र पाईयो ।

नाफा नोक्सान :- आर्थिक वर्ष २०६६/६७ मा २२ वटा सार्वजनिक संस्थानहरू खुद नाफामा छन् भने १४ वटा संस्थानहरू खुद घाटामा संचालित छन् । यी ३६ वटा सार्वजनिक संस्थानहरूको खुद नाफा नोक्सान विवेचना गर्दा आर्थिक वर्ष २०६५/६६ मा रु.१० अर्व ५५ करोड ३ लाख खुद नाफा रहेकोमा २०६६/६७ मा रु.८३ लाखले वृद्धि भई रु. १० अर्व ५५ करोड ८६ लाख पुगेको छ (तालिका नं. ५) ।

ऋण तथा शेयर लगानी :-

महालेखा नियन्त्रक कार्यालयबाट प्राप्त तथ्याङ्क अनुसार आर्थिक वर्ष २०६६/६७ सम्म ३६ वटा सार्वजनिक संस्थानहरूमा सरकारको शेयर लगानी रु. ८२ अर्व ७५ करोड ७२ लाख रहेको छ भने कूल ऋण लगानी रु ८४ अर्व ९१ करोड ६३ लाख रहेको देखिन्छ (तालिका नं. ३ख) ।



गत वर्ष यी संस्थानहरूमा शेयर लगानी रु. ८६ अर्व १३ करोड र ऋण लगानी रु.७४ अर्व ६० करोड रहेको थियो । यसबाट सरकारको शेयर लगानी ३.९ प्रतिशतले घटेको र ऋण लगानी १३.८ प्रतिशतले बढेको देखिन्छ ।

शेयरधनी कोष :- आर्थिक वर्ष २०६६/६७ मा ३६ वटा सार्वजनिक संस्थानहरूको कूल शेयरधनी कोष रु. ७९ अर्व ९१ करोड ८९ लाख रहेको छ । यो रकम गत वर्षको भन्दा ३०.७९ प्रतिशतले बढी हो (तालिका नं. २) । मुख्यरूपमा वित्तीय क्षेत्रका संस्थानहरूको शेयरधनी कोष गत वर्ष रु. ८० करोड ४६ लाखले ऋणात्मक रहेकोमा यस वर्ष रु.३ अर्व ५० करोड ३५ लाखले धनात्मक हुनु र जनोपयोगी

क्षेत्रको शेयरधनी कोष रु. १३ अर्ब २१ करोड ५२ लाखले वृद्धि हुनुको कारणले समग्रमा शेयरधनी कोषमा सुधार देखिएको हो ।

संस्थानहरूको खुद स्थिर सम्पत्ति :- गत वर्ष ३६ वटा संस्थानहरूको खुद स्थिर सम्पत्ति रु.१३३ अर्ब ७४ करोड रहेकोमा यस आर्थिक वर्षमा वृद्धि भै रु. १३९ अर्ब ३६ करोड ४८ लाख पुगेको छ (तालिका नं. २) । यस वर्ष खुद स्थिर सम्पत्ति बढाउने समूहमा व्यापारिक, सेवा, वित्तीय क्षेत्रका सार्वजनिक संस्थानहरू रहेका छन् । औद्योगिक, सामाजिक र जनोपयोगी समूहका संस्थानहरूले खुद स्थिर सम्पत्ति बढाउन सकेका छैनन् ।

सरकारी लगानी र प्राप्त लाभांश :- आर्थिक वर्ष २०६५।६६ मा ४ वटा संस्थानहरूबाट सरकारलाई रु. ३ अर्ब ४७ करोड लाभांश प्राप्त भएकोमा आर्थिक वर्ष २०६६।६७ मा रु.४ अर्ब ८० करोड ४९ लाख लाभांश प्राप्त भएको छ (तालिका नं. ३ख) । यो सरकारी लगानीको ५.८० प्रतिशत हुन आउँछ । गत वर्षको दाँजोमा लाभांशको अंकमा वृद्धि भएको देखिएता पनि गत वर्ष ४ वटा संस्थानबाट लाभांश प्राप्त भएको थियो भने यस वर्ष औद्योगिक क्षेत्र व्यवस्थापन लि. र नेपाल दूर संचार कम्पनी गरी जम्मा २ वटा संस्थानले मात्र लाभांश तिर्न सकेको देखिन्छ ।

जनशक्ति व्यवस्थापन, सुबिधा र प्रवृत्ति :- संस्थानका कार्यकारी प्रमुखको नियुक्ति व्यवस्थापकीय क्षमता भएका योग्य व्यक्तिहरू बीच प्रतिस्पर्धाको माध्यमबाट कार्य सम्पादन करार (Performance Contract) गराई गर्ने घोषित नीति भए पनि सरकारी स्वामित्वका ३६ वटा संस्थान मध्ये अर्थ मन्त्रालय अन्तर्गतका राष्ट्रिय वीमा संस्थान, नागरिक लगानी कोष, नेपाल स्टक एक्सचेञ्ज लि. र विशेष ऐन अन्तर्गत स्थापित कर्मचारी संचय कोषको प्रमुखमा प्रतिस्पर्धा गराई कार्य सम्पादन संझौता (Performance Contract) का आधारमा नियुक्ति गरेको देखिन्छ । अन्य बाँकी सबै सार्वजनिक संस्थानहरूमा प्रतिस्पर्धाको माध्यमबाट कार्य सम्पादन करार गरी नियुक्ती भएको पाइएन ।

सार्वजनिक संस्थानको व्यवस्थापनले कार्य संचालनस्तरमा नियुक्त गरेको कर्मचारीहरूको संख्या गत वर्ष ३३६०३ रहेकोमा आर्थिक वर्ष २०६६।६७ मा सो संख्या ३३५२६ मा भरेको देखिन्छ । यी संस्थानका कर्मचारीहरूको मासिक सरदर खर्च आर्थिक वर्ष ०६५।६६ मा रु.२७११०।- रहेकोमा आर्थिक वर्ष ०६६।६७ मा रु.७०१६।- ले बढी रु. ३४१२६।- पुगेको छ (तालिका नं. ६) ।

पछिल्ला समयमा विभिन्न संघ संगठनसँग आवद्ध संस्थानका जनशक्ति आ-आफ्नो सुबिधा वृद्धिकालागि हडताल, घेराउ, तालाबन्दी जस्ता क्रियाकलापमा संलग्न रही आएका कारणले सार्वजनिक संस्थानहरू उद्देश्य अनुरूप अत्यावश्यक सेवा, वस्तुको उत्पादन तथा वितरण गर्न अपेक्षाकृत प्रभावकारी हुन सकेको देखिँदैन ।

सार्वजनिक संस्थानमा कार्यरत जनशक्तिको योगदान संचालन नाफाका आधारमा विश्लेषण गर्दा व्यापारिक क्षेत्रका कर्मचारीहरूको योगदान बढी देखिएको छ भने सबैभन्दा कम योगदान औद्योगिक क्षेत्रका कर्मचारीहरूको रहेको छ (तालिका नं. ७ क) ।

त्यसैगरी संचालन आयको आधारमा प्रशासकीय शिरोभारको विश्लेषण (तालिका नं. ७ख) ले देखाए अनुसार सबभन्दा कम खर्च व्यापारिक क्षेत्रका संस्थानको रहेको छ भने सबैभन्दा बढी खर्च औद्योगिक क्षेत्रले गरेको देखिन्छ ।

राजस्व र कूल गार्हस्थ उत्पादनमा सार्वजनिक संस्थानको योगदान : सरकारले आर्थिक वर्ष २०६६/६७ मा संकलन गरेको कूल राजस्व रु. १ खर्ब ७९ अर्ब ९४ करोड ३ लाखमा ३६ वटा सार्वजनिक संस्थानहरुबाट प्राप्त लाभांशको अंश २.६७ प्रतिशत रहेको छ । यस क्षेत्रमा सरकारले गरेको लगानीको अनुपातमा सरकारलाई प्राप्त प्रतिफल ५.८ प्रतिशत मात्र भएकाले लाभांश प्रचलित ब्याजदर भन्दा न्यून देखिन्छ ।

आर्थिक वर्ष २०६६/६७ को कूल गार्हस्थ उत्पादन रु. ११ खर्ब ८२ अर्ब ६८ करोडमा सार्वजनिक संस्थानहरुको कूल संचालन आयको योगदान ११.१५ प्रतिशत रहेको छ । सार्वजनिक संस्थानहरु मध्ये सबैभन्दा बढी व्यापारिक क्षेत्रको संचालन आय कूल गार्हस्थ उत्पादनको ५.१५ प्रतिशत छ भने सबैभन्दा न्यून अंश सामाजिक क्षेत्रको रहेको छ जुन ०.११ प्रतिशत रहेको छ ।

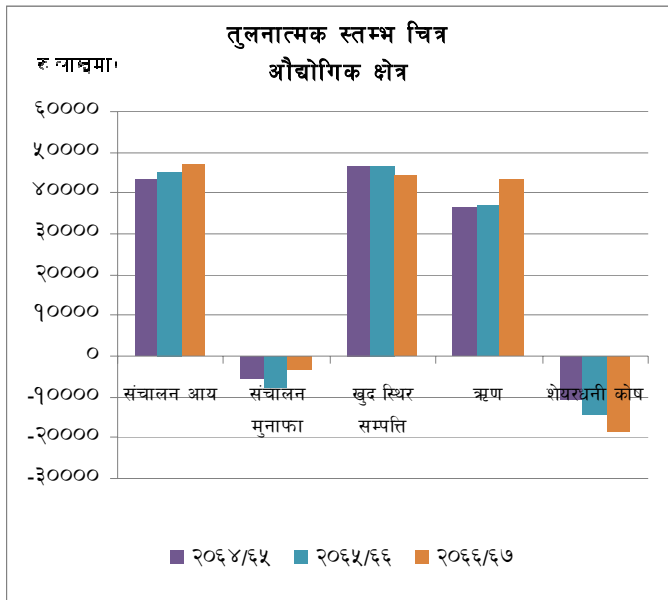
सरकारले सार्वजनिक संस्थानहरुमा आर्थिक वर्ष २०६६/६७ मा प्रवाह गरेको ऋण यसै वर्षको कूल सरकारी खर्चको ४.०२ प्रतिशत रहेको छ भने पूँजीगत खर्चको ११.८८ प्रतिशत रहेको देखिन्छ ।

क्षेत्रगत विश्लेषण

औद्योगिक क्षेत्र

यस क्षेत्रमा संचालित ७ वटा संस्थानहरूले गत वर्षको दाँजोमा कूल संचालन आयमा ४.२० प्रतिशतले वृद्धि गरी जम्मा रु.४ अर्ब ७२ करोड ५७ लाख मूल्य बराबरको संचालन आय आर्जन गरेका छन् । (तालिका नं. ४) नेपाल औषधि लि. र जडिबुटी उत्पादन तथा प्रशोधन कम्पनी लि. ले गत वर्षको दाँजोमा संचालन आय क्रमशः ५५.३४ प्रतिशत र २४.७७ प्रतिशतले घटाएको देखिन्छ । यसको विपरित उदयपुर सिमेन्ट उद्योग तथा दुग्ध विकास संस्थानले भने गत वर्षको दाँजोमा संचालन आय क्रमशः २२.२० प्रतिशत र १९.८४ प्रतिशतले बढाएका छन् ।

कूल संचालन आयमा वृद्धि भएको देखिएतापनि समग्र रूपमा यस क्षेत्रका संस्थानहरूले रु ४६ करोड ७४ लाख नोक्सान व्यहोर्नु परेको देखिन्छ । यस क्षेत्रका संस्थान मध्ये हेटौडा सिमेन्टले सबभन्दा बढी रु. ११ करोड ७० लाख मुनाफा आर्जन गरेको छ भने जनकपुर चुरोट कारखानाले सबभन्दा बढी रु. ५० करोड ९ लाख नोक्सान गरेको देखिन्छ । यस संस्थानले पटक पटक पत्राचार गर्दा र टेलिफोनमा कुरा गर्दा पनि प्रगति विवरण नपठाएको कारणले गत वर्षकै तथ्याङ्कलाई आधार लिइएको छ । दुग्ध विकास संस्थानले गत वर्ष नोक्सान गरेको भए पनि यस वर्ष मुनाफा आर्जन गरेको देखिन्छ ।



यस क्षेत्रका संस्थानहरूको खुद स्थिर सम्पत्ति रु.४ अर्ब ४४ करोड ४० लाख मूल्य बराबरको छ । यस्तो संपत्ति गत वर्षको दाँजोमा रु.२१ करोड २७ लाखले घटेको छ ।

औद्योगिक संस्थानहरूको कूल ऋण गत वर्ष रु.३ अर्ब ६८ करोड ९४ लाख रहेकोमा यस वर्षको अन्त्यमा यस क्षेत्रका संस्थानहरूले तिर्नुपर्ने ऋण रु.६७ करोड १० लाखले बढेर रु.४ अर्ब ३६ करोड ६ लाख पुगेको देखिन्छ ।

यस क्षेत्रका संस्थानहरूको शेयरधनी कोष रु. १ अर्ब ८२ करोड ७२ लाखले ऋणात्मक रहेको देखिन्छ । गत वर्षको दाँजोमा रु ४० करोड ९४ लाखले थप ऋणात्मक हुनुले समग्र औद्योगिक क्षेत्रको प्रगति हासोन्मुख देखिएको हो ।

यस क्षेत्रमा कार्यरत कर्मचारी संख्या गत वर्ष ३९७७ रहेकोमा आर्थिक वर्ष २०६६/६७ मा सो संख्या केही घट्न गई ३८७७ कायम भएको देखिन्छ ।

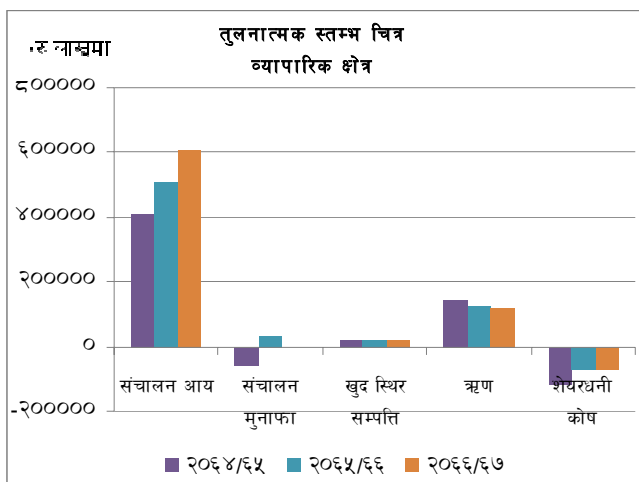
ब्यापारिक क्षेत्र

यस क्षेत्रमा ६ वटा संस्थान संचालनमा रहेका छन् । यी संस्थानले आर्थिक वर्ष २०६६/६७ मा रु.६० अर्ब ९३ करोड ५८ लाखको संचालन आय गरी गत वर्षको भन्दा २०.३० प्रतिशतले संचालन आय वृद्धि गरेपनि यस क्षेत्रले रु.५५ करोड ६९ लाख नोक्सान व्यहोरेको छ । मूलतः नेपाल आयल निगमको र कृषि सामग्री कम्पनीको संचालन आय बढ्न गएको कारणले कूल संचालन आयमा वृद्धि देखिएको हो । नेशनल ट्रेडिङ लिमिटेडको संचालन आय ३२.३९ प्रतिशतले घट्न गई गत वर्षको दाँजोमा दोब्बर नोक्सानीमा गएको देखिन्छ । गत वर्षको तुलनामा कृषि सामग्री खरीदमा सरकारी अनुदान तथा ऋण लिई संचालन आय बढाएकोले कृषि सामग्री कम्पनीको संचालन आय दश गुनाले बढेको देखिन्छ । कृषि सामग्री कम्पनीले गत वर्ष रु.११ करोड ३० लाख नोक्सानी गरेकोमा यस आर्थिक वर्षमा रु.११ करोड ३५ लाख मुनाफा आर्जन गरेको छ । नेपाल आयल निगम नोक्सानीमा छ । नेपाल आयल निगमकै नोक्सानीका कारणले यो क्षेत्र समग्रमा नोक्सान अवस्थामा रहन गएको देखियो ।

गत वर्ष यस क्षेत्रका संस्थानहरूको कूल ऋण रु.१२ अर्ब २७ करोड २७ लाख रहेकोमा यस वर्ष केही घट्न गई रु.११ अर्ब ७० करोडमा भरेको छ । यस क्षेत्रमा सबभन्दा बढी नेपाल आयल निगमको ऋण रकम रु.११ अर्ब ४४ करोड १० लाख देखिन्छ भने सबभन्दा कम दि टिम्बर कर्पोरेशन अफ नेपाल को रु.५ करोड ४७ लाख देखिन्छ । कृषि सामग्री कम्पनी र राष्ट्रिय वीउ बिजन कम्पनीले सरकारबाट ऋण लिएका छैनन् ।

यस क्षेत्रका ६ वटा संस्थानको खुद स्थिर सम्पत्ति रु.२ अर्ब १ करोड ८६ लाख रहेको छ । जसमा सबभन्दा बढी कृषि सामग्री कम्पनीको रु.७५ करोड ८५ लाख र सबभन्दा न्यून नेशनल ट्रेडिङ लि. को रु.२ करोड ८९ लाख रहेको छ ।

ब्यापारिक क्षेत्रको समग्र शेयरधनी कोष रु.७ अर्ब ०४ करोड ९५ लाखले ऋणात्मक देखिए पनि

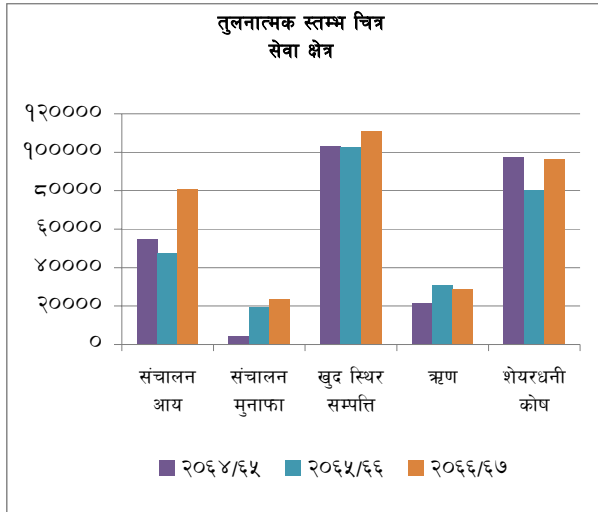


कृषि सामग्री कम्पनी लि., राष्ट्रिय वीउ बिजन कम्पनी र दि टिम्बर कर्पोरेशन अफ नेपालको शेयरधनी कोष धनात्मक रहेको छ ।

यस क्षेत्रका संस्थानहरूमा कार्यरत कर्मचारीहरूको संख्या २४१७ रहेको छ जुन आर्थिक वर्ष २०६५/६६ को तुलनामा २६९ जनाले बढेको देखिन्छ।

सेवा क्षेत्र

यस क्षेत्रका ७ वटा संस्थानहरूको खुद स्थिर सम्पत्ति रु. ११ अर्ब ११ करोड ८८ लाख रहेको छ। नेपाल वायुसेवा निगमको शेयरधनी कोष रु. १ अर्ब १७ करोड ८३ लाखले ऋणात्मक रहेको छ भने बाँकी ६ वटा संस्थानहरूको शेयरधनी कोष धनात्मक नै रहेको छ। सेवा क्षेत्रका संस्थानहरूको शेयरधनी कोष समग्रमा रु. ९ अर्ब ६४ करोड ९६ लाखले धनात्मक रहेको छ।



यस क्षेत्रका संस्थानहरूको कूल संचालन आय आर्थिक वर्ष २०६५/६६ को तुलनामा आर्थिक वर्ष २०६६/६७ मा ७०.१५ प्रतिशतले वृद्धि भई रु. ८ अर्ब १० करोड १२ लाख पुगेको छ। सबभन्दा बढी नेपाल वायु सेवा निगम ले रु. ५ अर्ब ३४ करोड ९२ लाखको संचालन आय गरेको छ। विदेशी वायुसेवा संख्या वृद्धि भएको र Ground Handling शुल्क वृद्धि गरेको कारणले

संचालन आय वृद्धि भएको देखिन्छ। सबभन्दा कम नेपाल इन्जिनियरिङ कन्सल्टेन्सी सेवा केन्द्र लि.ले रु. २४ लाखको संचालन आय गरेको छ।

यस क्षेत्रका संस्थानहरूको आर्थिक वर्ष २०६६/६७ को खूद मुनाफा रु. ३६ करोड रहेको छ। गत वर्ष रु. ५९ करोड ३४ लाख खुद नोक्सान भएको थियो। गत आर्थिक वर्षमा नेपाल नागरिक उड्डयन प्राधिकरणले रु. ५९ करोड ९० लाख घाटा व्यहोरेकोमा यस आर्थिक वर्षमा रु. २२ करोड २१ लाख मुनाफा आर्जन गरेको छ। नेपाल पारवहन तथा गोदाम व्यवस्था कं. लि.ले रु. ४६ लाख खुद मुनाफा गरेको छ।

यस क्षेत्रका संस्थानहरूमध्ये नेपाल वायुसेवा निगम, नेपाल नागरिक उड्डयन प्राधिकरण र नेपाल पारवहन तथा गोदाम व्यवस्था कं. लि. ले मात्र नेपाल सरकारसँग ऋण लिएका छन्। नेपाल वायुसेवा निगमको रु. १ अर्ब ८ करोड ४२ लाख, नेपाल नागरिक उड्डयन प्राधिकरणको रु. १ अर्ब ७५ करोड

३३ लाख र नेपाल पारवहन तथा गोदाम व्यवस्था कं. लि को रु.३ करोड ७२ लाख गरी सेवा क्षेत्रमा कुल ऋण लगानी रु. २ अर्ब ८७ करोड ४७ लाख पुगेको छ ।

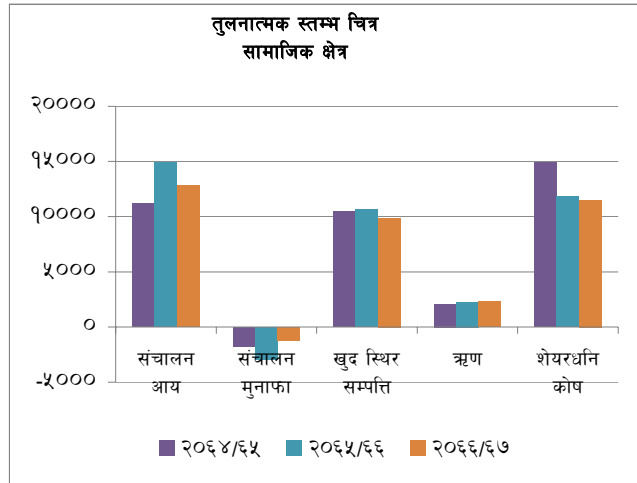
यस क्षेत्रका संस्थानहरूमा आर्थिक वर्ष २०६५/६६ को अन्त्य सम्ममा २७५४ जना कर्मचारी/कामदारहरू कार्यरत रहेकोमा आर्थिक वर्ष २०६६/६७ मा २७४७ जना कायम भएको छ । अन्य क्षेत्रका संस्थानहरूमा जस्तै यस क्षेत्रका संस्थानहरूमा पनि अनावश्यक जनशक्तिको चाप अबै कायमै छ ।

आर्थिक वर्ष २०६७/६८ मा नेपाल इन्जिनियरिङ कन्सल्टेन्सी सेवा केन्द्र लि.ले नेपाल सरकारको स्वीकृतिमा आन्तरिक राजश्व विभागलाई घडेरी जमिन विक्री गरी प्राप्त रकमबाट सवै कर्मचारीहरूलाई स्वैच्छिक अवकास दिनुको साथै अन्य दायित्वहरू फरफारक गरेको छ ।

सामाजिक क्षेत्र

यस क्षेत्रमा ५ वटा संस्थानहरूले गत वर्ष रु. १ अर्ब ४९ करोड ११ लाखको संचालन आय गरेकोमा यस वर्ष १३.८० प्रतिशतले घट्न गई कूल रु. १ अर्ब २८ करोड ५३ लाखमा भरेको देखिन्छ । आर्थिक वर्ष २०६६/६७ मा नेपाल टेलिभिजन र सांस्कृतिक संस्थानले क्रमशः ३७.८६ प्रतिशत र १५.८९ प्रतिशतले संचालन आय वृद्धि गरेका छन् भने गोरखापत्र संस्थान, जनक शिक्षा सामग्री केन्द्र र ग्रामीण आवास कम्पनीले गत वर्षको दाँजोमा कम संचालन आय गरेका छन् ।

यस क्षेत्रका संस्थानहरूको गत वर्ष खुद नोक्सानी रु.२८ करोड ३२ लाख रहेकोमा यस वर्ष नोक्सानी घट्न गई खुद नोक्सानी रु. १५ करोड २२ लाखमा सीमित भएको छ । गोरखापत्र संस्थान र ग्रामिण आवास कं.ले यस वर्ष नाफा गरेको देखिन्छ भने बाँकी ३ वटा संस्थानहरू नोक्सानमै संचालित छन् । जग्गाको मूल्य वृद्धिले गर्दा ग्रामीण आवास कम्पनीले मूनाफा आर्जन गरेको हो ।



यस क्षेत्रका संस्थानहरूको कूल ऋण रु.२३ करोड ४६ लाख रहेको छ । सांस्कृतिक संस्थानले तिर्नुपर्ने ऋण सबभन्दा बढी रु. १९ करोड ४६ लाख छ भने गोरखापत्र संस्थानले रु.४ करोड ऋण तिर्न बाँकी देखिन्छ ।

आर्थिक वर्ष २०६६/६७ मा यस क्षेत्रका संस्थानहरूको खुद स्थिर सम्पत्ति रु.९८ करोड ६५ लाख देखिन्छ, जुन गत वर्षको खुद स्थिर सम्पत्ति रु.१ अर्ब ६ करोड ६५ लाखबाट रु.८ करोडले घटेको छ ।

शेयरधनी कोष गत वर्ष रु १ अर्ब १८ करोड १२ लाख रहेकोमा यस वर्ष मा रु.१ अर्ब १४ करोड ९९ लाखमा ओर्लेको देखिन्छ । सांस्कृतिक संस्थानको शेयरधनी कोष रु.१ करोड १९ लाखले ऋणात्मक देखिन्छ, भने बाँकी संस्थानको शेयरधनी कोष धनात्मक नै देखिन्छ । संचालन आय घट्नु, घाटा हुनु र समग्र शेयरधनी कोषमा कमी आउनुले यस क्षेत्रको अवस्था सन्तोषजनक देखिंदैन ।

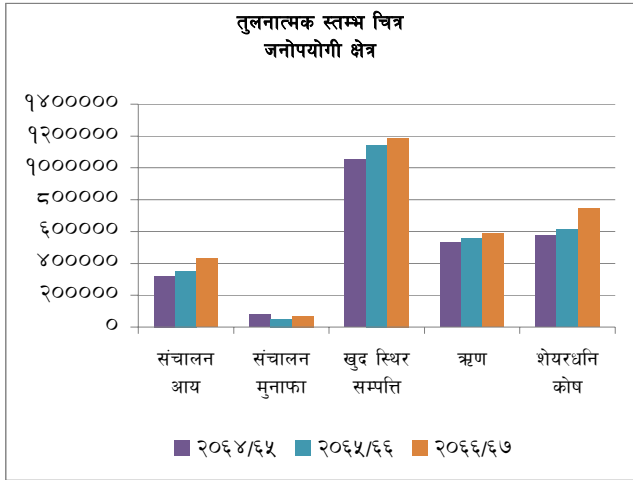
यस क्षेत्रका संस्थानमा कार्यरत कर्मचारी गत वर्ष २०२८ को संख्यामा रहेकोमा यस वर्ष ९ जना वृद्धि भै २०३७ को संख्यामा पुगेको देखिन्छ । सबभन्दा बढी कर्मचारी संख्या जनक शिक्षा सामग्री केन्द्र र गोरखापत्र संस्थानमा क्रमशः ७७५ र ७०६ को संख्यामा रहेका छन् भने सबैभन्दा न्यून ८३ जना जनशक्ति सांस्कृतिक संस्थानमा कार्यरत देखिन्छन । जनक शिक्षा सामग्री केन्द्रमा करारका कर्मचारी संख्या अत्यधिक भएकोले कर्मचारीको चाप बढेको देखिन्छ ।

जनोपयोगी क्षेत्र

यस क्षेत्रमा ३ वटा संस्थान संचालित छन् । कूल संचालन आय गत वर्षको दाँजोमा २०.२९ प्रतिशतले वृद्धि भै रु.४२ अर्ब ४८ करोड ४८ लाख पुग्न गएको छ । यसमा सबभन्दा बढी संचालन आय गर्ने नेपाल दूरसंचार कम्पनीले आर्थिक वर्ष २०६६/६७ मा रु.२५ अर्ब ५ करोड ८३ लाखको संचालन आय गरेको छ भने नेपाल खानेपानी संस्थानले सबभन्दा न्यून रु.२६ करोड १७ लाखको संचालन आय गरेको छ ।

यस क्षेत्रका संस्थानहरूको समग्र नाफा नोक्सानको विवेचना गर्दा गत वर्ष रु. ४ अर्ब ५७ करोड ३७ लाख नाफा रहेकोमा यस वर्ष ४४.४६ प्रतिशतले वृद्धि भै रु. ६ अर्ब ६० करोड ७४ लाख पुग्न गएको छ । नेपाल विद्युत प्राधिकरणले रु.४ अर्ब ४ करोड ९७ लाख नोक्सानी ब्यहोरेको छ भने नेपाल खानेपानी संस्थानले रु.११ करोड ८१ लाख नोक्सानी गरेको छ । नेपाल दूरसंचार कम्पनीको रु. १० अर्ब ७७ करोड ५२ लाख मुनाफाको कारणले यो क्षेत्रलाई नाफामा पुऱ्याएको छ ।

यस क्षेत्रको खुद स्थिर सम्पत्ति आर्थिक वर्ष २०६६/६७ को अन्त्यमा रु. ११९ अर्ब ०८ करोड ८२ लाख बराबरको देखिन्छ भने गत वर्ष स्थिर सम्पत्ति रु. ११४ अर्ब ४० करोड ६५ लाख बराबरको थियो । यस क्षेत्रका संस्थानहरूको ठूलो लगानी स्थिर सम्पत्तिमा खासगरी पूर्वाधार निर्माणमा भएको कारणले यो बढेको देखिन्छ ।



यो क्षेत्रका सबै संस्थानहरूको शेयरधनी कोष धनात्मक रहेको र कूल शेयरधनी कोष रु. ७४ अर्ब ४९ करोड १८ लाखले धनात्मक रहेको छ ।

यस क्षेत्रका संस्थानहरूले तिर्नुपर्ने कूल ऋण रकम रु. ५८ अर्ब ८३ करोड ७४ लाख रहेको छ जसमध्ये नेपाल विद्युत प्राधिकरणले रु ५८ अर्ब २ करोड ५३ लाख र नेपाल

खानेपानी संस्थानको रु ८१ करोड २१ लाख रहेको छ । दूरसंचार कम्पनीले ऋण लिएको देखिदैन ।

यस क्षेत्रका संस्थानमा कार्यरत कर्मचारीहरूको संख्या गत वर्ष १६१०६ रहेकोमा यस आर्थिक वर्षमा १६०७८ संख्यामा आएको देखिन्छ ।

वित्तीय क्षेत्र

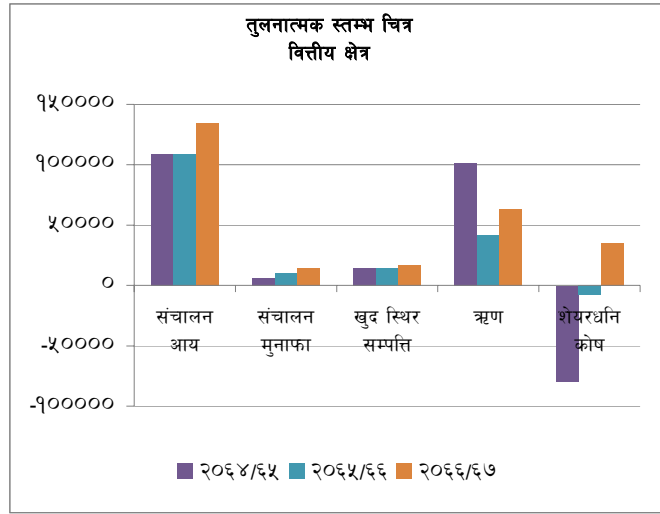
यस क्षेत्रमा ८ वटा संस्थान संचालनमा रहेका छन् । यी संस्थानहरूले गत वर्ष रु. १० अर्ब ९२ करोड ७४ लाख मूल्य बराबरको संचालन आर्जन गरेकोमा यस वर्ष २३.०९ प्रतिशतले वृद्धि गरी जम्मा रु. १३ अर्ब ४५ करोड ०४ लाख संचालन आय गरेका छन् । यस क्षेत्रका वित्तीय संस्थाहरू मध्ये नागरिक लगानी कोषले आफ्नो संचालन आय गत वर्षको दाँजोमा १२८.९३ ले वृद्धि गरी जम्मा रु. १७ करोड ३३ लाख पुऱ्याएको छ । त्यसैगरी निक्षेप तथा कर्जा सुरक्षण निगम लि.ले १२२.६७ प्रतिशत र कृषि विकास बैंकले ३३.३७ प्रतिशतले आफ्नो संचालन आय बढाएका छन् । नेपाल औद्योगिक विकास निगमको संचालन आय गत वर्षको दाँजोमा ८०.६७ प्रतिशतले घट्न गएको देखिन्छ । त्यस्तै, नेपाल स्टक एक्सचेन्जको संचालन आय १५.९१ प्रतिशतले घट्न गएको देखिन्छ । शेयर बजारमा आएको मन्दीको कारणले नेपाल स्टक एक्सचेन्जको संचालन आय घट्न गएको हो ।

यस क्षेत्रको नाफा नोक्सान विवेचना गर्दा गत वर्ष यस क्षेत्रको कूल मुनाफा रु. ४ अर्ब ३२ करोड ८७ लाख रहेकोमा यस वर्ष १०.१४ प्रतिशतले वृद्धि भै रु. ४ अर्ब ७६ करोड ७७ लाख पुग्न गएको छ । राष्ट्रिय बाणिज्य बैंकले रु. १ अर्ब ९० करोड ९८ लाख र कृषि विकास बैंकले रु. १ अर्ब ८९ करोड २४ लाख मुनाफा आर्जन गरेका छन् भने सबभन्दा कम मुनाफा आर्जन गर्ने वित्तीय संस्थानमा नेपाल आवास फाईनान्स लि. रहेको छ । यसले गत वर्ष रु. २ करोड १७ लाख मुनाफा गरेकोमा यस वर्ष रु. १

करोड ३८ लाख मात्र मुनाफा गर्न सकेको छ । घरजग्गा संचालन कारोवारमा आएको मन्दी लगायतका कारणले यो कम्पनीको मुनाफा घटन गएको हो ।

सर्वसाधारणबाट संकलित निक्षेप गत वर्ष रु.१ खर्व ४ अर्व ५९ करोड ५८ लाख पुगेकोमा यस वर्ष यसले निक्षेप रकम रु.१ खर्व ३ अर्व ७६ करोड ६४ लाखमा भरेको देखिन्छ । सरकारी खर्च अपेक्षित रूपमा हुन नसकी सरकारी वचतमा वृद्धि हुनाले बैंक तथा वित्तीय संस्थाले सङ्कलन गर्ने निक्षेप प्रभावित भएको देखिन्छ ।

यस क्षेत्रका संस्थानहरूले तिर्नुपर्ने ऋण गत वर्ष रु.४ अर्व १५ करोड ३७ लाख रहेकोमा यस वर्ष सो रकम वृद्धि भै रु. ६ अर्व ३३ करोड ९७ लाख पुगेको देखिन्छ । उक्त ऋण मध्ये कृषि विकास बैंकले रु. २ अर्व ३० करोड र राष्ट्रिय वाणिज्य बैंकले रु. ४ अर्व ०३ करोड ९७ लाख तिर्नुपर्ने देखिन्छ । वित्तीय क्षेत्रका संस्थानहरूले आर्थिक वर्ष २०६५/६६ मा रु. ९७ अर्व ४७ करोड ४४ लाख बराबरको कर्जा



प्रवाह गरेकोमा यस वर्षमा घटन गई जम्मा रु.६४ अर्व ६८ करोड ८८ लाख बराबरको कर्जा प्रवाह गरेको देखिन्छ । यस वर्ष कृषि विकास बैंकले गत वर्षको दाँजोमा कर्जा तथा लगानी वृद्धि गरेको छ भने राष्ट्रिय वाणिज्य बैंकले गत वर्षको दाँजोमा ज्यादै कम कर्जा प्रवाह गरेको देखिन्छ ।

यस क्षेत्रका संस्थानहरूको शेयरधनी कोष आर्थिक वर्ष २०६५/६६ मा रु.८० करोड ४६ लाखले ऋणात्मक रहेकोमा यस वर्ष रु ३ अर्व ५० करोड ३५ लाखले धनात्मक हुन पुगेको छ । गत वर्ष राष्ट्रिय वाणिज्य बैंकको शेयरधनी कोष रु. १३ अर्व ४७ करोड १७ लाखले ऋणात्मक रहेकोमा यस वर्ष सोमा सुधार भई रु.१० अर्व ५ करोड ६४ लाख मात्र ऋणात्मक देखिन्छ । सन २००३ मा विश्व बैंकको सहयोगमा संचालित बैंकिङ्ग क्षेत्र सुधार कार्यक्रम अन्तर्गत राष्ट्रिय वाणिज्य बैंकको व्यवस्थापन करारमा दिए पश्चात उक्त बैंकको शेयर धनी कोषमा क्रमिक सुधार हुँदै आएको छ ।

ब्यवस्थापकीय नेतृत्व

सार्वजनिक संस्थानहरूमा उच्च ब्यवस्थापन (Top Level Management) र कार्य संचालन जनशक्ति (Functioning Staff) गरी दुई किसिमका जनशक्ति कार्यरत रहेका छन् । संस्थानको कार्य संचालन गर्न र ब्यवस्थापनलाई सहयोग गर्न कार्य संचालनस्तरको जनशक्ति संस्थानको ब्यवस्थापनले भर्ना गर्ने गरेको छ, भने उच्च ब्यवस्थापनमा कार्यकारी अध्यक्ष र महाप्रबन्धक नेपाल सरकारबाट नियुक्ति हुने गरेको छ । नेपाल सरकारले योग्य, दक्ष, ब्यवसायिक एवं पेशाविदहरूबाट मात्र संचालक समितिमा प्रतिनिधित्व गराउने र संस्थान प्रमुखहरू (अध्यक्ष, कार्यकारी प्रमुख तथा महाप्रबन्धक) को नियुक्ति ब्यवस्थापकीय क्षमता भएका योग्य ब्यक्तिहरू बीच प्रतिस्पर्धाको माध्यमबाट कार्य सम्पादन करार गराई गर्ने नीति लिएको भएता पनि कार्यान्वयन पक्ष फितलो देखियो । अर्थ मन्त्रालय अन्तर्गतका ४ वटा संस्थानहरू - राष्ट्रिय बीमा संस्थान, नागरिक लगानी कोष, नेपाल स्टक एक्सचेन्ज र कर्मचारी संचयकोषको प्रमुखमा सार्वजनिक सूचनाका माध्यमबाट आवेदन माग गरी प्रतिस्पर्धा गराई कार्य सम्पादन संभौता (Performance Contract) का आधारमा नियुक्ति गरिएको पाइयो । एउटा रोचक प्रसङ्ग के देखियो भने जनकपुर चुरोट कारखानाको प्रमुखमा अन्तरवार्ताको माध्यमबाट पहिला हुने प्रतिस्पर्धिलाई नियुक्त गरिएकोमा मजदूर आन्दोलनका कारणले काम गर्न नसकेपछि योग्यता क्रममा त्यसपछि रहेका ब्यक्तिलाई नियुक्ति गरिएको पाइयो । बाँकी सबै सार्वजनिक संस्थानहरूमा विना प्रतिस्पर्धा र विना कार्य सम्पादन संभौता नियुक्ति गरिएको पाइयो ।

जनशक्ति ब्यवस्थापन

कार्य संचालनस्तरमा नियुक्त कर्मचारीहरूको संख्या आर्थिक वर्ष २०६५।६६ मा ३३६०३ रहेकोमा आर्थिक वर्ष २०६६।६७ मा ३३५२६ रहेको छ । संस्थानहरूमा कार्यरत कर्मचारीहरूको सरदर मासिक खर्च आर्थिक वर्ष २०६५।६६ मा रु २७,९९०।- रहेकोमा आर्थिक वर्ष २०६६।६७ मा ३४९२६।- पुगेको देखिन्छ । सार्वजनिक संस्थानहरूमा जनशक्तिको चाप अनपेक्षित रूपमा बढी छ । निजी क्षेत्रका संस्थानहरूको कर्मचारी संख्या र उनीहरूको उत्पादकत्वको तुलनामा सरकारी संस्थानहरूमा कर्मचारी संख्या धेरै बढी र उत्पादकत्व न्यून देखिन्छ । संस्थानहरू वार्षिक नाफामा जाँदा कर्मचारीहरूमा सुविधा अत्यधिक माग गर्ने प्रवृत्तिले भविष्यमा संस्थानहरू वित्तीय संकटमा जान सक्ने सम्भावना प्रबल रहेको छ । एकातर्फ संस्थानका कर्मचारीहरूमा प्रतिस्पर्धी भावनाको अभाव भई आफ्नो काम प्रति उदासीन रहने अवस्था छ भने अर्कोतर्फ कामदार कर्मचारीहरूमा बढी सुविधाभोगी प्रवृत्ति हावी छ । ब्यवसायिक स्वतन्त्रताको माग चर्को रूपमा उठाउने संस्थानहरूको वानी नै भएको छ । दक्षता र सक्रियताका साथ सिर्जनशील र नव प्रवर्तनकारी शैलीमा कार्य सम्पादन गर्ने जाँगर अधिकांश संस्थाहरूले प्रदर्शन गर्न

नसकेको छर्लङ्गे देखिन्छ। पछिल्लो अवधिमा कर्मचारीवाट सेवारत अवस्थाको सुविधा भन्दा सेवा निवृत्त भएपछिको उपदान, निवृत्तिभरण जस्ता सुविधा वृद्धि गर्ने माग हुने गरेको दुःखद् यथार्थ वद्दो छ। यो स्थितिको सतर्कतापूर्वक विश्लेषण गरी नीतिगत निर्णय आउन अपरिहार्य देखिएको छ।

लेखापरीक्षणको अवस्था

लेखापरीक्षण सम्बन्धमा कानूनले प्रष्ट रूपमा समयावधि समेत तोकी लेखापरीक्षण गराउनु पर्ने व्यवस्था गरेको भएतापनि केही संस्थानहरूले समयमै लेखापरीक्षण गराउनु पर्ने कानूनी व्यवस्थालाई परिपालन गरेको पाइएन। ३६ वटा सार्वजनिक संस्थानहरू मध्ये १६ वटाले आर्थिक वर्ष २०६६/६७ सम्मको, १२ वटाले आर्थिक वर्ष २०६५/६६ सम्मको र २ वटा सार्वजनिक संस्थानहरूले आर्थिक वर्ष २०६४/६५ सम्मको लेखापरीक्षण सम्पन्न गराएका छन्। प्रत्येक वर्ष अनिवार्य रूपमा लेखापरीक्षण कार्य सम्पन्न गराउनु पर्ने दायित्व बोकेका सार्वजनिक संस्थानहरूमध्ये लेखापरीक्षण सम्बन्धी अत्यन्त कमजोर अवस्था देखिएका संस्थानहरूको विवरण तालिका नं. ८ मा उल्लेख गरिएको छ। उल्लिखित लेखापरीक्षणको अवस्थाले सम्बन्धित सार्वजनिक संस्थानहरूको व्यवस्थापन पक्षको अनुत्तरदायी प्रवृत्ति, अकर्मण्यता र लापरवाहीलाई राम्रैसँग उजागर गर्दछ। यस तर्फ सम्बन्धित व्यवस्थापनको ध्यान जानु जरुरी देखिन्छ।

सार्वजनिक संस्थानको संचालक समिति ब्यवस्था

सार्वजनिक संस्थानहरूको संचालन तथा व्यवस्थापनमा सुधार ल्याई लक्षित उद्देश्य हासिल गर्न नेपाल सरकारले दक्ष, व्यवसायिक एवं पेशाविदहरूबाट मात्र संचालक समितिमा प्रतिनिधित्व गराउने र संचालक संख्या पाँच जनामा सीमित गर्ने नीति लिए अनुरूप अधिकांश संस्थानहरूमा सो अनुसारको व्यवस्था अवलम्बन गरिएको छ। तथापि केही संस्थानका संचालक सदस्य सम्बन्धित ऐन / नियमद्वारा नै तोकिएकोले सार्वजनिक संस्थानहरूको संचालक समितिमा सदस्य संख्या पाँचमा सीमित गर्ने कार्य हुन सकेको पाइएन। पाँच भन्दा बढी संचालक भएका सार्वजनिक संस्थानहरूको विवरण तालिका नं. ९ मा उल्लेख गरिएको छ।

नेपाल सरकारको शेयर तथा ऋण लगानीको अवस्था

नेपाल सरकारको स्वामित्वमा संचालित सार्वजनिक संस्थानहरूमा नेपाल सरकारको शेयर लगानी आर्थिक वर्ष २०६६/६७ मा रु. ८२ अर्ब ७५ करोड ७२ लाख (तालिका नं.३ख) रहेको छ, जुन अघिल्लो आर्थिक वर्ष २०६५/६६ को तुलनामा रु. ३ अर्ब ३७ करोड ७६ लाखले घटेको देखिन्छ। त्यसैगरी, ऋण लगानी तर्फ आर्थिक वर्ष २०६६/६७ को अन्त्यमा आन्तरिक तर्फ रु. १९ अर्ब ५७ करोड ४२ लाख र बाह्य तर्फ रु. ६५ अर्ब ३४ करोड २१ लाख गरी जम्मा ऋण रकम रु. ८४ अर्ब ९१ करोड ६३ लाख पुगेको देखिन्छ। अघिल्लो आर्थिक वर्ष २०६५/६६ मा कूल ऋण रकम रु. ७४ अर्ब ६० करोड २६ लाख रहेको थियो। यस वर्ष ऋण थपिएका संस्थानहरूमा जनकपुर चुरोट कारखाना लि., जडिवुटी उत्पादन

तथा प्रशोधन कं. लि., नेपाल औषधि लि., नेपाल ओरिएण्ड म्याग्नेसाईट (प्रा.) लि., नेशनल ट्रेडिङ्ग लि., नेपाल आयल निगम, नेपाल पारवहन तथा गोदाम व्यवस्था कं.लि., नेपाल वायुसेवा निगम, नेपाल नागरिक उड्डयन प्राधिकरण, नेपाल खानेपानी संस्थान र नेपाल विद्युत प्राधिकरण रहेका छन् ।

सार्वजनिक संस्थानहरूमा नेपाल सरकारको शेयर तथा ऋण लगानी सम्बन्धमा सार्वजनिक संस्थान र महालेखा नियन्त्रक कार्यालयबाट प्राप्त विवरणमा गत विगत वर्ष देखि फरक पर्दै आएकोमा यसवर्ष पनि समायोजन हुन सकेको छैन । यसरी लामो समयसम्म हिसाब मिलान नहुँदा भविष्यमा हिसाब मिलान गर्न थप जटिलता उत्पन्न हुँदै जाने तथा संस्थानहरूको वास्तविक वित्तीय अवस्था समेत चित्रण नहुने अवस्था सिर्जना भएको छ । यस कुरालाई सम्बोधन गरी हिसाब भिडान र मिलान गर्न नेपाल सरकार (मा.उपप्रधानमन्त्रीस्तर) को मिति २०६७।११।१५ को निर्णयले महालेखा नियन्त्रक कार्यालयका सह महालेखा नियन्त्रकको संयोजकत्वमा सम्बन्धित संस्थानको योजना प्रमुख, अर्थ मन्त्रालयको प्रतिनिधि सदस्य र उपमहालेखा नियन्त्रक सदस्य सचिव रहने गरी ४५ दिनभित्र कार्य सम्पन्न गरी प्रतिवेदन पेश गर्ने गरी समिति गठन गरेको र समितिले कार्य शुरु गरी सकेको हुँदा आगामी वर्ष यस तर्फ प्रगति हुने आशा गर्न सकिन्छ ।

सार्वजनिक संस्थानहरूमा नेपाल सरकारको शेयर तथा ऋण लगानीको विस्तृत विवरण तालिका नं (३क) र (३ख) मा दिइएको छ । सार्वजनिक संस्थान र महालेखा नियन्त्रक कार्यालयबाट प्राप्त विवरणमा देखिएको फरक तालिका नं. (१०क) र (१०ख) मा उल्लेख गरिएको छ ।

कोषमा व्यवस्था नगरिएको दायित्व

आर्थिक अनुशासनको अभावले सार्वजनिक संस्थानहरूले कर्मचारीहरूलाई अवकाश पश्चात दिइने सुविधाहरू उपदान, औषधि उपचार खर्च र विदाको रकम जस्ता दायित्व पूर्णरूपमा कोषमा व्यवस्था नगरेको तथा सम्भावित दायित्व समेतको कोष व्यवस्था नगरेको देखिन्छ । आर्थिक वर्ष २०६६।०६।०७ मा सार्वजनिक संस्थानले कोषको व्यवस्था नगरेको दायित्व तालिका नं. ११ मा उल्लेख गरिएको छ । उल्लिखित सार्वजनिक संस्थानहरूको कोषको व्यवस्था नगरिएको दायित्व तथा संभावित दायित्व गत वर्ष भन्दा १०.२३ प्रतिशतले वृद्धि हुन गई रु.२९ अर्ब ३८ करोड १२ लाख पुग्न गएको छ । यसरी क्रमशः साल बसाली वृद्धि भैरहेको कोषको व्यवस्था नगरिएको दायित्व पुरा गर्न सम्बन्धित संस्थानको वित्तीय अवस्थाले धान्न नसक्ने भई अन्ततोगत्वा सार्वजनिक संस्थानहरूको सम्पूर्ण दायित्व सरकारको ढुकुटीमा पर्न जाने हुँदा यस तर्फ गम्भीर छलफल गरी निराकरणका उपाय अवलम्बन गर्नुपर्ने अवस्था देखिन्छ ।

संचालन योजना

अधिकांश संस्थानहरूले संस्थाको दृष्टिकोण, रणनीति र कार्यनीति अनुरूप स्पष्ट रूपले लक्ष्य, कार्य, परिणाम, परिमाण र प्रमाणिकरणको माध्यमहरूलाई परीभाषित गरी कार्यान्वयन योजना तर्जुमा गरी लागू गर्न सकेको पाइएन । संचालन योजना मात्रै होइन अल्पकालीन, मध्यमकालीन र दीर्घकालीन

सुधार योजनाहरू पनि अधिकांश संस्था संग छैनन् । भएका केही संस्थाहरूको योजनाको कार्यान्वयन पनि कमजोर छ । यसर्थ जनशक्ति व्यवस्थापन, पूँजीको परिचालन, माग र आपूर्तिको अनुमान, मूल्य निर्धारण, बजार व्यवस्थापन, खरीद व्यवस्था, द्वन्द्व व्यवस्थापन लगायत संस्थाको जीवनसंग जोडिएका महत्वपूर्ण आयामहरूका दैनिक, साप्ताहिक, मासिक, त्रैमासिक, अर्ध वार्षिक र वार्षिक संचालन कार्ययोजना बनाउन अनिवार्य देखिन्छ । साथै, दीर्घकालीन सुधार योजनाको तर्जुमा पनि जरुरी देखिएको छ ।

संस्था स्थापनाको कानूनी प्रावधान

३६ वटा सार्वजनिक संस्थानहरूको गठन ५ प्रकारका ऐनद्वारा गरिएको देखिन्छ । कम्पनी ऐन अनुसार २२ वटा, संस्थान ऐन अनुसार २ वटा, सम्बन्धित संस्थान सम्बन्धी विशेष ऐन अनुसार ७ वटा, संचार ऐन अनुसार २ वटा र बैंक तथा वित्तीय संस्था सम्बन्धी ऐन अनुसार ३ वटा संस्थान स्थापना भएका छन् । वस्तु तथा सेवाको उत्पादन तथा वितरणका लागि स्थापित यी संस्थानहरूको ऐन बेगलाबेगलै भएको हुँदा संस्थानहरूको संचालनका आधार पनि छुट्टाछुट्टै देखिन्छन् । फरकफरक ऐनद्वारा स्थापित यी संस्थानहरूले कार्य संचालनका लागि निर्माण गरेका विनियमावलीमा पनि एकरूपता देखिएन । फलस्वरूप सरकारले सार्वजनिक संस्थानहरूमा गर्ने नियुक्ति प्रक्रियादेखि संस्थाका जनशक्तिलाई उपलब्ध गराउने सेवा सुविधाका विषयमा एकरूपता कायम गर्न सक्ने स्थिति रहेन ।

यिनै परिस्थितिलाई मध्यनजर गर्दै आर्थिक वर्ष २०६७/६८ को आय व्ययको सार्वजनिक जानकारी वक्तव्यमा सार्वजनिक संस्थानहरूको व्यवस्थापनमा सुधार ल्याउन नीतिगत एकरूपता र प्रभावकारी अनुगमनका लागि “उच्चस्तरीय सार्वजनिक संस्थान व्यवस्थापन बोर्ड” गठन गर्ने प्रस्ताव गरिएको छ । हाल सो प्रस्ताव नेपाल सरकार, मन्त्रपरिषद्को आर्थिक तथा पूर्वाधार समितिमा विचाराधीन रहेको छ ।

द्वन्द्व व्यवस्थापन

सार्वजनिक संस्थानहरूमा दुई प्रमुख विषयहरूसँग सम्बन्धित द्वन्द्वहरू देखिएका छन् । संस्थाको कार्य सम्पादनलाई प्रभावकारी बनाउन व्यवस्थापन सुधारको विषयसंग सम्बन्धित द्वन्द्वहरू र कर्मचारीहरूको सेवा सुविधा बढाउने विषयसंग सम्बन्धित द्वन्द्वहरू । संस्था सुधारका नीतिगत, रणनीतिक र कार्य योजनाका विषयहरू भन्दा कर्मचारीका सेवा शर्त र सुविधाका विषयसंग जोडिएका द्वन्द्वहरूले प्रमुखता पाएको देखिन आएको छ । समीक्षाको सन्दर्भमा संकलन गरिएका ३० वटा संस्थानहरूको सूचनाहरूलाई हेर्दा कर्मचारी सेवा शर्त र सुविधासंग सम्बन्धित द्वन्द्वहरू ९ वटा र सुधार योजनासंग सम्बन्धित द्वन्द्वहरू ३ वटा देखिए ।

द्वन्द्व समाधानका लागि स्वभाविक र सहज व्यवस्थापनका उपायहरू जस्तै : सामयिक अन्तरक्रिया, बार्ता, सहकार्य र तत्कालीन र दीर्घकालीन योजनाहरूको तर्जुमा र कार्यान्वयन जस्ता पक्षहरू कमजोर देखियो । यसको सट्टा सोभै अल्टिमेटम दिने, तालाबन्दी, घेराउ गर्ने, उत्पादन तथा सेवाको विक्री बन्द गर्ने जस्ता पद्धतिहरू छुटाछुल्ल सतहमा आए । व्यवस्थापनको तहगत श्रृंखलाबाट द्वन्द्व संबोधन गर्न

पहल गर्नु भन्दा ज्यादै माथिल्लो तह जस्तै प्रधानमन्त्री, तालुक मन्त्रालयका मन्त्री, संसदका समिति र संवैधानिक अङ्गहरूमा सोभै विषयलाई प्रवेश गराउन उत्साहित भएको पाइयो ।

द्वन्द्वका विषयहरूको उत्पत्ति, संचालन र नेतृत्व मूलरूपमा देशका प्रमुख राजनीतिक दलको संख्याको हाराहारीमा खुलेका संघ संगठन र युनियनहरूबाट हुने गरेको पाइयो । यी संस्थाहरूलाई सुविधा र सेवाका शर्तहरू फेरबदल गर्ने विषय भन्दा संस्थाको सुधारका विषयहरूमा केन्द्रित रही द्वन्द्वको श्रृजना र सोको व्यवस्थापनको नेतृत्व गर्न अभिमुख गर्नु अति आवश्यक देखिन आएको छ ।

चालु आर्थिक वर्ष २०६६/६७ मा नेशनल कन्स्ट्रक्शन कम्पनी लिमिटेडका केही कर्मचारीहरूले शुरु नियुक्ति मितिदेखि नै स्थायी सरह सुविधा पाउने गरी स्थायी गर्ने माग राखेर संस्थान प्रमुख लगायतको कार्यालयमा ३१ दिन सम्म तालाबन्दी गरे । यस्तै माग राखेर हेटौडा सिमेन्ट उद्योगका लोडरहरूले पनि कारखाना परिसर महिनौ तालाबन्दी गरे । नेशनल ट्रेडिङ लि., नेपाल स्टक एक्सचेन्ज लि , उदयपुर सिमेन्ट उद्योग, नेपाल आयल निगम, नेपाल औद्योगिक विकास निगम लि., नेपाल वायुसेवा निगम र कृषि विकास बैंकका कर्मचारीहरूले भत्ता सुविधा वृद्धि सम्बन्धी माग राखेर धर्ना, घेराउ, बन्द लगायतका आन्दोलनहरू गरे । राष्ट्रिय बीमा संस्थान, ग्रामिण आवास कम्पनी लि. र जनकपुर चुरोट कारखानाका कर्मचारीहरूले महा-प्रबन्धक लगायत कार्यकारी प्रमुखको बर्खास्तगीको लागि पनि धर्ना, घेराउ, बन्दका कार्यक्रमहरू सन्चालन गरेको पाइयो ।

संस्थानहरूमा भएको हरेक आन्दोलनपछि व्यवस्थापन, सन्चालक समिति र कतिपय अवस्थामा मन्त्रालयस्तरमा पनि वार्ता हुने गरेको पाइयो । नेपाल आयल निगमका कर्मचारीहरूले गरेको आन्दोलनलाई वाणिज्य तथा आपूर्ति मन्त्रालयले, राष्ट्रिय बीमा संस्थान र नेपाल स्टक एक्सचेन्ज लि का कर्मचारीहरूले गरेको आन्दोलनलाई अर्थ मन्त्रालयले छलफल गरी समाधान गरेको थियो । प्राय वार्ताहरू सहमतिमा टुगिने गरेको भए पनि महा-प्रबन्धक परिवर्तन गर्ने माग राखेर राष्ट्रिय बीमा संस्थानका कर्मचारीहरूले गरेको आन्दोलन विना निष्कर्ष टुगियो । तर, यस्तै आन्दोलन पछि जनकपुर चुरोट कारखानाका महा-प्रबन्धकले राजिनामा दिएको कुरा जानकारीमा आयो ।

कर्मचारी सेवा सुविधासंग सम्बन्धित माग राखेर गरिएका धर्ना, घेराउ, बन्द लगायतका आन्दोलनहरूको अन्त्य तत्कालिकरूपमा समस्यावाट पारपाउने उद्देश्यले छलफल, वार्ता गरेर सहमतिमा पुग्ने प्रयास गरेको पाइयो । द्वन्द्वहरू चर्केर सतहमा आईसकेपछि मात्र तत्कालका लागि पार पाउने तदर्थवादी प्रवृत्ति बढ्दो देखियो । द्वन्द्वहरू मूलभूत रूपमा भत्ता सुविधा वृद्धि गर्ने मागसंगै सम्बन्धित भएको पाइन्छ । कतिपय मागहरू संस्थाको क्षमताले धान्नै नसक्ने र अन्य संस्थाहरूको सन्तुलन प्रति त्यती संवेदनशील नभई राख्ने गरेको देखियो ।

समन्वय

सार्वजनिक संस्थानहरूमा आन्तरिक र बाह्य दुवै किसिमका समन्वय अत्यन्त कमजोर अवस्थामा देखियो । समीक्षा तयार गर्नका लागि लिइएको तथ्यहरूलाई विश्लेषण गरी हेर्दा नेपाल वायु सेवा निगममा कार्यकारी अध्यक्ष र महाप्रबन्धक बीच समन्वय हुन नसक्दा संगठन भित्र द्वन्द बढेर गयो । यो संस्थाले पर्यटन तथा नागरीक उड्डयन मन्त्रालय र अर्थ मन्त्रालय लगायतका अन्य निकायहरूसँग पनि आवश्यक समन्वय गर्न सकेको पाइएन । फलस्वरूप संस्थाको कार्य सम्पादन र व्यवसाय प्रभावित भयो ।

हेटौडा तथा उदयपुर सिमेन्टका उत्पादनहरू बिक्री गर्न नपाएको गुनासो नेशनल ट्रेडिङ लिमिटेडले गरी नै रह्यो । दि टिम्बर कर्पोरेशन नेपालले आफूले उत्पादन गरेको काठका पोलहरू बिक्री गर्न सकेन भने विद्युत प्राधिकरणले आफूलाई आवश्यक पर्ने काठका पोलहरू सहज रूपमा खरिद गर्न सकेन ।

सडक विभाग, नेपाल दूरसञ्चार कम्पनी, नेपाल विद्युत प्राधिकरण, नेपाल खानेपानी संस्थान र ढल निर्माण सम्बन्धी कार्यमा पनि कमजोर समन्वय रहेको आम अनुभूतिको विषय बनेको छ ।

उच्च व्यवस्थापन र कार्यस्तरका जनशक्ति बीचको कमजोर समन्वयले हडताल, घेराउ, तालाबन्दी जस्ता घटनाहरू पटक पटक दोहोरिए ।

सार्वजनिक संस्थानको वार्षिक स्थिति समीक्षा तयार गर्ने सिलसिलामा संस्थानको प्रमुखहरूसँग गरिएको अन्तरक्रियामा खाद्य संस्थानका प्रमुखले संस्थानहरूको प्रगतिका लागि सरकारी निकाय (अर्थ मन्त्रालय) ले अभिभावकत्व लिई दिएर हाम्रा साना ठूला सबै समस्या समाधानमा सहयोग गरे हामीमा उत्साह र जाँगर बढ्न सक्ने भनी समन्वयका सन्दर्भमा दिइएको अभिव्यक्ति स्मरणीय रह्यो ।

आफ्नो संचालन आयलाई सहयोगी हुने विभिन्न निकायहरू बजार प्रतिनिधि, प्रतिस्पर्धीहरू, वित्तीय संस्थाहरू, सरकार, अत्याधुनिक प्रविधि सम्बन्धी संस्थाहरूसँग सार्वजनिक संस्थानले राम्रो समन्वय कायम गर्न सके संस्थालाई सफल संचालनमा सहयोग पुग्ने हुँदा यसतर्फ संस्थानहरूले पहल गर्न जरूरी छ ।

संस्थान, तालुक मन्त्रालय, अर्थ मन्त्रालय, प्रधानमन्त्री तथा मन्त्रिपरिषद्को कार्यालय र राष्ट्रिय योजना आयोग बीच संस्थानहरूको कार्य प्रभावकारीता बृद्धि गर्न अपेक्षित समन्वय हुन सकेन । अर्थ मन्त्रालयको संस्थान समन्वय महाशाखाबाट मात्रै समन्वयको कार्य प्रभावकारी हुन नसक्ने देखिएकाले उच्चस्तरीय सार्वजनिक संस्थान व्यवस्थापन बोर्ड गठन गर्ने पहल अर्थ मन्त्रालयबाट भएको छ ।

अनुगमन तथा मूल्याङ्कन

संस्थानहरूमा दुई किसिमका अनुगमन र मूल्याङ्कन हुनुपर्ने देखिन्छ ।

क) संस्थानका उच्च व्यवस्थापनले गर्ने - कार्य तहको जनशक्तिले गरेको कामको अनुगमन तथा मूल्याङ्कन ।

ख) मन्त्रालयले गर्ने - संस्थानको कार्यकारी प्रमुखको कार्यसम्पादनको अनुगमन तथा मूल्याङ्कन ।

अधिकांश कर्मचारीहरू सुरुमा अस्थायी वा करारमा भर्ना गर्ने र पछि तिनै जनशक्तिलाई स्थायी गर्ने परिपाटीले गर्दा कार्य सम्पादनमा बढि लगनशील भएको देखिँदैन । कार्य सम्पादन सूचकहरू बनाई कामको प्रतिफलको आधारमा कर्मचारीहरूको वृत्ति विकास, सेवा सुविधाहरूमा वृद्धि र सजाय तथा सुधारको पद्धतिलाई बलियो बनाउनुपर्ने देखिन्छ ।

सार्वजनिक संस्थानहरूको अनुगमन तथा मूल्याङ्कनको लागि स्पष्ट नीति र संयन्त्रको अभाव देखिन्छ । सार्वजनिक संस्थानहरूले संचालन गर्ने व्यवसायिक योजना र कार्यक्रमहरूको नियमित अनुगमन तथा मूल्याङ्कन तालुक मन्त्रालयबाट प्रभावकारी रूपमा हुने गरेको देखिएन । संस्था नोक्सानमा गई संचालन पूँजीको अभाव भैसकेपछि अर्थ मन्त्रालय गुहार्ने प्रवृत्ति बढ्दो रहेको छ । नियमित अनुगमन गर्नुपर्ने मासिक प्रगति, सोको आधारमा संस्थानका प्रमुख तथा संचालकहरूको चयन हुने र नियुक्तिका अवसरमा उनीहरूसँग गर्नुपर्ने कार्य सम्पादन करार नहुने गरेकाले संस्थान प्रमुखहरूको कार्य सम्पादन मूल्याङ्कनका लागि यथार्थ आधार तयार भएको भेटिँदैन ।

कतिपय मन्त्रालयहरू आफ्नो मातहतका संस्थानका कर्मचारीले सुविधा वृद्धिको लागि गर्ने हडताल, बैंकहरूलाई बुझाउनु पर्ने ऋणको साँवा, ब्याज जस्ता विषयमा कुनै पहल नगरी अर्थ मन्त्रालयमा प्रस्तुत गर्ने भूमिकामा बढी केन्द्रित रहने गरेको अवस्था पत्राचार गरिएका कागजातहरूबाट देखिन आयो । अधिकांश मन्त्रालयको ध्यान आफु मातहतका संस्थानमा गरिने राजनीतिक नियुक्तिमा मात्रै केन्द्रित रहेको पाइयो ।

तालिका १: सार्वजनिक संस्थानहरूको वित्तीय कार्यकुशलतासम्बन्धी संक्षिप्त विवरण

क्र. सं.	सार्वजनिक संस्थानको नाम	सञ्चालन नाफा (रु. लाखमा)			बुद्धिपूजी लगानी (रु. लाखमा)			बुद्धिपूजी लगानीमा सञ्चालन नाफा प्रतिशतमा			कर्मचारी/कामदार सङ्ख्या		
		२०६६/६७ को वास्तविक	२०६७/६८ को संशोधित अनुमान	२०६८/६९ को अनुमान	२०६६/६७ को वास्तविक	२०६७/६८ को संशोधित अनुमान	२०६८/६९ को अनुमान	२०६६/६७ को वास्तविक	२०६७/६८ को संशोधित अनुमान	२०६८/६९ को अनुमान	२०६६/६७ को वास्तविक	२०६७/६८ को संशोधित अनुमान	२०६८/६९ को अनुमान
औद्योगिक													
१	दुग्ध विकास संस्थान	१४८	(६)	५	३,३८२	३,३४८	३,५०३	४.३८%	-०.१८%	०.१४%	१,१६४	१,१८४	१,२२३
२	जडिबुटी उत्पादन तथा प्रशोधन केन्द्र लि.	४	४१	३१	(४७)	(४४३)	(६५७)	-०.८५%	-७.५५%	-४.७२%	२१०	२१०	२१०
३	हेटौडा सिमेन्ट उद्योग लि.	१,१६३	५४६	२,५८६	२,८०९	३,५५०	६,०८४	४१.४०%	१५.३८%	४२.५०%	६१५	५९५	५६१
४	जनकपुर चरोट कारखाना लि.	(५,१०९)	२७३	-	४६०	५२६	-	-१११०.६५%	५१.९०%	-	९८५	९४७	-
५	नेपाल औषधि लिमिटेड	(८०१)	२७	-	(१,९८६)	१,१००	(२८८)	-४०.३३%	२.४५%	-	२८६	-	-
६	उदयपुर सिमेन्ट उद्योग लि.	(१,०९६)	(२,४३६)	(४७३)	३५,५४०	४७,४७९	५२,५०९	-३.०८%	-५.१३%	-०.९०%	५४९	५४८	५४८
७	नेपाल ओरिण्ड म्याग्नेसाइट प्रा.लि.	६९७	(८१३)	(८०३)	(१९,६४४)	(१९,७९६)	(२०,६०९)	-३.५५%	४.११%	३.९०%	६८	६७	६७
जम्मा		(४,९९४)	(२,३६८)	१,३४६	२०,०९०	३४,६६४	४०,८३०				३,८७७	३,५५१	२,६०९
व्यापारिक													
८	कृषि सामग्री कम्पनी लि.	१,८२५	१,७८८	१,७३०	६,६३८	१६,०५९	१७,०६४	२७.४९%	११.१३%	१०.१४%	२१५	२१५	२१५
९	राष्ट्रिय बीउ बिजन कम्पनी लि.	(६१)	२०	५३	२,०४४	२,२९०	२,२२४	-२.९८%	०.८७%	२.३८%	७३	७३	७३
१०	नेशनल ट्रेडिङ लिमिटेड	५२१	-	-	(१,१९६)	-	-	-४३.५६%	-	-	३९८	-	-
११	नेपाल खाद्य संस्थान	२,१२४	२,३९१	२,५५०	८३८	८३१	९६३	२७.१७%	२४.१३%	२२.६३%	५७७	५७७	५७७
१२	नेपाल आयल निगम लि.	(९,२८१)	(८,२९०)	११,६९९	(२७,१९६)	(३४,३०३)	(१६,६७५)	३४.१३%	२४.१७%	-७०.१६%	७९१	७८४	६९७
१३	दि-टिम्बर कर्पोरेशन अफ नेपाल लि.	२,१७६	२,०४८	२,२२५	३,५७४	४,३७९	५,२८२	६०.८८%	४६.७७%	४२.१२%	३६३	२९६	-
जम्मा		(२,६९६)	(२,०४३)	१८,२५७	(१४,२९८)	(१०,७४४)	८,८५८				२,४१७	१,९४५	१,४८२
सेवा													
१४	औद्योगिक क्षेत्र व्यवस्थापन लि.	८६	(५५)	(८५)	१,७५५	१,७५७	१,८३८	४.९०%	-३.१३%	-४.६२%	१९६	१९८	२६५
१५	नेशनल कन्स्ट्रक्सन कम्पनी नेपाल लि.	२६	६१	५०	१,०२५	७३२	६९२	२.५४%	८.३३%	७.२३%	१०३	७५	४४
१६	नेपाल पारवहन तथा गोदाम व्यवस्था कं.लि.	(३१)	२९	५४	१,५५५	१,६९२	१,८६५	-१.९९%	१.७१%	२.९०%	११५	११५	११५
१७	नेपाल इन्जिनियरिङ कन्सल्टेन्सी सेवा केन्द्र लि.	(३०)	-	-	१२५	-	-	-२४.००%	-	-	१२	१२	-
१८	नेपाल वायुसेवा निगम	२,८७९	-	-	३,७९३	-	-	७५.९०%	-	-	१,४२६	-	-
१९	राष्ट्रिय उत्पादकत्व तथा आर्थिक विकास केन्द्र. लि.	(६३)	(३१)	(३६)	२२६	२०८	१८१	-२७.८८%	-१४.९०%	-१९.८९%	२५	२५	२४
२०	नागरिक उड्डयन प्राधिकरण	२०,६१४	-	-	१९,७४८	-	-	१०.४४%	-	-	८७०	-	-
जम्मा		२३,४८१	४	(१७)	२०४,९६७	४,३८९	४,५७६				२,७४७	४२५	४४८

तालिका १: सार्वजनिक संस्थानहरुको वित्तीय कार्यकुशलतासम्बन्धी संक्षिप्त विवरण

क्र. सं.	सार्वजनिक संस्थानको नाम	सन्चालन नाफा (रु. लाखमा)			बुद पुँजी लगानी (रु. लाखमा)			बुद पुँजी लगानीमा सन्चालन नाफा प्रतिशतमा			कर्मचारी/कामदार सङ्ख्या		
		२०६६/६७ को वास्तविक	२०६७/६८ को संशोधित अनुमान	२०६८/६९ को अनुमान	२०६६/६७ को वास्तविक	२०६७/६८ को संशोधित अनुमान	२०६८/६९ को अनुमान	२०६६/६७ को वास्तविक	२०६७/६८ को संशोधित अनुमान	२०६८/६९ को अनुमान	२०६६/६७ को वास्तविक	२०६७/६८ को संशोधित अनुमान	२०६८/६९ को अनुमान
सामाजिक													
२१	सांस्कृतिक संस्थान	(१४६)	(१२८)	(१४३)	१,८२७	४,५०७	४,६०५	-७.९९%	-२.८४%	-३.११%	८३	७९	७९
२२	गोरखापत्र संस्थान	११०	१२०	२४	१,४३९	१,४०८	१,८२७	७.६४%	८.५२%	१.३१%	७०६	-	-
२३	जनक शिक्षा सामाग्री केन्द्र लि.	(९७३)	(३७५)	१४५	२,५३७	२,२०९	३,९७४	-३८.३५%	-१६.९८%	३.६५%	७७५	७७५	७६६
२४	नेपाल टेलिभिजन	(२६७)	१५२	४९	७,३७३	९,७६४	९,७८०	-३.६२%	१.५६%	०.५०%	३८९	३८९	-
२५	ग्रामीण आवास कम्पनी लि.	३५	१६४	३०८	५९४	१,११६	१,२३१	५.८९%	१४.७०%	२५.०२%	८४	८४	११६
जम्मा		(१,२४१)	(६७)	३८३	१३,७७०	१९,००४	२१,४१७				१,०३७	१,३२७	१६१
जनोपयोगी													
२६	नेपाल खानेपानी संस्थान	१३८	१३३	२३८	१८,६१६	१९,७४८	२२,३८७	०.७४%	०.६७%	१.०६%	१,१०७	१,०९८	९०८
२७	नेपाल विद्युत प्राधिकरण	(५२,१९३)	(६९,२३०)	(७५,६२७)	७९,३,३९६	८९,२,७६२	९,५९,४२२	-६.५८%	-७.७५%	-७.८८%	९,१६८	९,७६५	९,७७०
२८	नेपाल दूरसञ्चार कम्पनी लि.	१२२,७८३	१५१,९३७	१५२,९६१	५२५,०४७	६०२,२११	६७८,९७७	२३.३९%	२५.२३%	२२.५३%	५,८०३	८,१०४	८,१०४
जम्मा		७०,७२८	८२,८४०	७७,४७२	१,३३७,०४९	१,५१४,७२८	१,६६०,७९२				१६,०७८	१८,९६७	१८,७८२
वित्तीय													
२९	कृषि विकास बैंक लि.	(१२,२०३)	१,८०८	६,९५०	२९,२७६	(१९,७७२)	(७,५०२)	-४१.६८%	-९.१४%	-९२.६४%	२,९७४	३,२६१	३,२५०
३०	राष्ट्रिय बीमा संस्थान (जिवन)	५,०३४	६,२९१	६,२९५	१०५,२३९	१११,००९	११५,१६८	४.७८%	५.६७%	५.४७%	१०८	११८	१५१
	राष्ट्रिय बीमा संस्थान (निजीवन)	१,०५१	९६८	१,०६९	७,४१३	७,९०३	८,६१३	१४.१८%	१२.२५%	१२.४१%	१२६	१३०	१६८
३१	नेपाल औद्योगिक विकास निगम लि.	४,१४५	४,४८५	५,१५७	७,१४६	१८,२५७	२०,९९६	५.८०%	२४.५७%	२४.५६%	९८	७३	७३
३२	राष्ट्रिय वाणिज्य बैंक लि.	१२,९८२	१४,९५९	२१,५५९	६१५,८६८	६३९,८९८	६५७,८६३	२.११%	२.३४%	३.२८%	२,८८४	२,८५५	२,८२८
३३	निकष तथा कर्जा सुरक्षण निगम लि.	१,२७९	४११	२,७०८	२,१९९	१,४६०	१३,४३२	५.१६%	२.१५%	२०.१६%	१८	३१	३१
३४	नेपाल आवास फाइनान्स लि.	२१६	३८१	५७२	२,०९२	२,११७	२,३१०	१०.३३%	१.००%	२४.७६%	१८	१८	१८
३५	नेपाल स्टक एक्सचेञ्ज लिमिटेड	७९९	९५९	१,०५५	३,५८७	५,२५५	५,९७६	२२.२७%	१.८५%	१७.६५%	३६	३६	३६
३६	नागरिक लगानी कोष	१,२४३	१,४६३	१,८४५	२,६६७	३,६९९	६,११०	४६.६१%	३९.५५%	३०.२०%	१०८	१२०	१३०
जम्मा		१४,५४६	३१,७२४	४७,२१०	७७५,४८७	७६९,८२६	८२२,९६६	१.८८%	४.१२%	५.७४%	६,३७०	६,६४२	६,६८४
कूल जम्मा		९९,८२४	११०,०९१	१४४,७५१	२,३३७,०७५	२,३३२,८६७	२,५५९,४३९	४.७७%	४.७२%	५.६६%	३३,५२६	३२,८५७	३०,९६७

तालिका २: एकीकृत बासलात (२०६७ आषाढ मसान्तसम्म)

क्र.स.	सार्वजनिक संस्थानको नाम	दायित्व (रु. लाखमा)			सम्पत्ति (रु. लाखमा)					
		शेयरधनी कोष	ऋण	अन्य दायित्व/निक्षेप	जम्मा	खुब स्थिर सम्पत्ति	कर्जा/सगानी	खुब चालु सम्पत्ति	अन्य सम्पत्ति	जम्मा
औद्योगिक										
१	दुग्ध विकास संस्थान	३,५६९	३३	-	३,६०२	२,६९४	२२०	६८८	-	३,६०२
२	जडिबुटी उत्पादन तथा प्रशोधन केन्द्र लि.	(१,०८०)	६०९	-	(४७१)	१२३	-	(५९४)	-	(४७१)
३	हेटौडा सिमेन्ट उद्योग लि.	२,८०८	३,८६१	-	६,६६९	२,३९५	४,६११	(३३७)	-	६,६६९
४	जनकपुर चुरोट कारखाना लि.	(७,०५५)	८,०५५	-	१,०००	४००	५४०	६०	-	१,०००
५	नेपाल औषधि लिमिटेड	(३,७९४)	१,८२१	-	(१,९७३)	२४१	१३	(२,२२७)	-	(१,९७३)
६	उदयपुर सिमेन्ट उद्योग लि.	१८,७५१	१७,४००	-	३६,१५१	३४,६७३	६११	८६७	-	३६,१५१
७	नेपाल ओरिण्ड म्याग्नेसाइट प्रा.लि.	(३१,४७१)	११,८२७	-	(१९,६४४)	३,९१४	-	(२३,५५८)	-	(१९,६४४)
	जम्मा	(१८,२७२)	४३,६०६	-	२५,३३४	४४,४४०	५,९९५	(२४,१०१)	-	२५,३३४
व्यापारिक										
८	कृषि सामाग्री कम्पनी लि.	७,४११	-	-	७,४११	७,५८५	७७३	(९४७)	-	७,४११
९	राष्ट्रिय बीउ विजन कम्पनी लि.	२,४३२	-	-	२,४३२	६९७	३८८	१,३४७	-	२,४३२
१०	नेशनल ट्रेडिङ लिमिटेड	(९,८९)	-	-	(९,८९)	२८९	७७	(१,३५५)	-	(९,८९)
११	नेपाल खाद्य संस्थान	(१,११३)	२,०४३	-	९३०	१,७१९	९२	(८८१)	-	९३०
१२	नेपाल आयल निगम लि.	(८१,२६३)	११४,४१०	-	३३,१४७	६,७७६	१७६	२६,०७९	११६	३३,१४७
१३	दि-टिम्बर कर्पोरेशन अफ नेपाल लि.	३,०२७	५४७	-	३,५७४	३,१२०	-	४५४	-	३,५७४
	जम्मा	(७०,४९५)	११७,०००	-	४६,४०५	२०,१८६	१,५०६	२४,६९७	११६	४६,४०५
सेवा										
१४	औद्योगिक क्षेत्र व्यवस्थापन लि.	२,५७३	-	८७१	३,४४४	१,२५८	१,६८९	४९७	-	३,४४४
१५	नेशनल कन्स्ट्रक्सन कम्पनी नेपाल लि.	१,०२५	-	-	१,०२५	५१	-	९७४	-	१,०२५
१६	नेपाल पारवहन तथा गोदाम व्यवस्था कं. लि.	९४३	३७२	२३९	१,५५४	६२	२८३	१,२०९	-	१,५५४
१७	नेपाल इन्जिनियरिङ कन्सल्टेन्सी सेवा केन्द्र लि.	१२५	-	-	१२५	८९	-	३६	-	१२५
१८	नेपाल वायुसेवा निगम	(११,७८३)	१०,८४२	-	(९४१)	५,३०९	६२	(६,३१२)	-	(९४१)
१९	राष्ट्रिय उत्पादकत्व तथा आर्थिक विकास केन्द्र. लि.	२२६	-	-	२२६	९	३०५	(८८)	-	२२६
२०	नागरिक उड्डयन प्राधिकरण	१०३,३८७	१७,५३३	-	१२०,९२०	१०४,४१०	९,०२४	७,४८६	-	१२०,९२०
	जम्मा	९६,४९६	२८,७४७	१,११०	१२६,३५३	१११,१८८	११,३६३	३,८०२	-	१२६,३५३

तालिका २: एकीकृत बासलात (२०६७ आषाढ मसान्तसम्म)

क्र.सं.	सार्वजनिक संस्थानको नाम	दायित्व (रु. लाखमा)			सम्पत्ति (रु. लाखमा)					
		शेयरधनी कोष	ऋण	अन्य दायित्व/निक्षेप	जम्मा	बुद स्थिर सम्पत्ति	कर्जा/लगानी	बुद चालु सम्पत्ति	अन्य सम्पत्ति	जम्मा
सामाजिक										
२१	सांस्कृतिक संस्थान	(११९)	१,९४६	-	१,८२७	१,६४४	-	१८३	-	१,८२७
२२	गोरखापत्र संस्थान	१,०३९	४००	-	१,४३९	४१२	-	१,०२७	-	१,४३९
२३	जनक शिक्षा सामाग्री केन्द्र लि.	२,५३८	-	-	२,५३८	२,४९३	१	४४	-	२,५३८
२४	नेपाल टेलिभिजन	७,३७३	-	-	७,३७३	५,२७४	-	२,०९९	-	७,३७३
२५	ग्रामीण आवास कम्पनी लि.	६६८	-	-	६६८	४२	७४	५५२	-	६६८
	जम्मा	११,४९९	२,३४६	-	१३,८४५	९,८६४	७५	३,९०५	-	१३,८४५
जनोपयोगी										
२६	नेपाल खानेपानी संस्थान	१,८३९	८,१२१	-	९,९६०	९,३४१	-	६१९	-	९,९६०
२७	नेपाल विद्युत प्राधिकरण	२१८,०३३	५८०,२५३	७,१५९	८०५,४४५	१,०००,३८०	४९,६८९	(२५६,६७२)	१२,०४८	८०५,४४५
२८	नेपाल दूरसञ्चार कम्पनी लि.	५२५,०४६	-	-	५२५,०४६	१८१,१६१	१३०,३४२	२१३,५४३	-	५२५,०४६
	जम्मा	७४४,९१८	५८८,३७४	७,१५९	१,३४०,४५१	१,१९०,८८२	१८०,०३१	(४२,५१०)	१२,०४८	१,३४०,४५१
वित्तीय										
२९	कृषि विकास बैंक लि.	१०८,६७५	२३,०००	३३९,४९९	४७१,१७४	९,६८७	३८४,१७०	(११,३००)	८८,६१७	४७१,१७४
३०	राष्ट्रिय बीमा संस्थान (जीवन) *	१,६३०	-	७८५	२,४१५	१०३	१०८,७१२	(४०५)	३४८	१०८,७१२
३०	राष्ट्रिय बीमा संस्थान (निजीजीवन) *	७,४१३	-	४,२४३	११,६५६	२९५	१२,३५८	(३,९९०)	४१७	१,०८०
३१	नेपाल औद्योगिक विकास निगम	७,१४६	-	१,०९५	८,२४१	१,११४	२,९४२	४,१८५	-	८,२४१
३२	राष्ट्रिय वाणिज्य बैंक लि.	(१००,५६४)	४०,३९७	६८७,२८०	६२७,११३	४,८१२	१२७,६२४	९,३७३	४०२,३०४	६२७,११३
३३	निक्षेप तथा कर्जा सुरक्षण निगम लि.	२,४५६	-	-	२,४५६	४४	४,०२५	(१,६१३)	-	२,४५६
३४	नेपाल आवास फाईनान्स लि.	२,०६५	-	४,७३२	६,७९७	२६	५१	६,७२०	-	६,७९७
३५	नेपाल स्टक एक्सचेञ्ज लिमिटेड	३,५५७	-	३०	३,५८७	३८०	२,८७६	३३१	-	३,५८७
३६	नागरिक लगानी कोष	२,६५७	-	-	२,६५७	६२६	४,१३०	(२,०९९)	-	२,६५७
	जम्मा	३५,०३५	६३,३९७	१,०३७,६६४	१,१३६,०९६	१७,०८७	६४६,८८८	८४,२०२	४९९,६८६	१,१३६,०९६
	कूल जम्मा	७९९,१८१	८४३,४७०	१,०४५,९३३	२,६८८,५८४	१,३९३,६४८	८४५,८५८	४८,९९५	५०३,८५०	२,७९२,३५१

* राष्ट्रिय बीमा संस्थानले आर्थिक वर्ष २०६६/७ को संक्षिप्त बासलात समेत उपलब्ध गराउन नसकेकोले बासलातमा दायित्वको जम्मा रकम र सम्पत्तिको जम्मा रकमको बीचमा फरक पर्न गएको ।

तालिका ३ (क) : सार्वजनिक संस्थानहरूमा नेपाल सरकारको लगानी र प्राप्त लाभांशको विवरण
(संस्थानको वित्तीय विवरण अनुसार)

(रु. लाखमा)

क्र. सं.	सार्वजनिक संस्थानको नाम	२०६६/६७ सम्मको शेर्यर लगानी	२०६६/६७ सम्मको ऋण लगानी			प्राप्त लाभांश
			आन्तरिक	वाह्य	जम्मा	
औद्योगिक						
१	दुग्ध विकास संस्थान	२८६५	३३	०	३३	०
२	जडिबुटी उत्पादन तथा प्रशोधन केन्द्र लि.	२७५	६०९	०	६०९	०
३	हेटौडा सिमेन्ट उद्योग लि.	९००७	३८६९	०	३८६९	०
४	जनकपुर चुरोट कारखाना लि.	४०८	८०५५	०	८०५५	०
५	नेपाल औषधि लिमिटेड	७४८	९८२९	०	९८२९	०
६	उदयपुर सिमेन्ट उद्योग लि.	३६४८९	९७३००	०	९७३००	०
७	नेपाल ओरिण्ड म्याग्नेसाइट प्रा.लि.	३७५०	९९८२७	०	९९८२७	०
	जम्मा	५३५३४	४३५०६	०	४३५०६	०
व्यापारिक						
८	कृषि सामग्री कम्पनी लि.	४९४४	०	०	०	०
९	राष्ट्रिय व्रीउ विजन कम्पनी लि.	९९८५	०	०	०	०
१०	नेशनल ट्रेडिङ लिमिटेड	९६९३	४८८४	०	४८८४	०
११	नेपाल खाद्य संस्थान	९९०५	२०४३	०	२०४३	०
१२	नेपाल आयल निगम लि.	९५९	९९४४९०	०	९९४४९०	०
१३	दि-टिम्बर कर्पोरेशन अफ नेपाल लि.	९५५	५४७	०	५४७	०
	जम्मा	९८०३३	९९९८४	०	९९९८४	०
सेवा						
१४	औद्योगिक क्षेत्र व्यवस्थापन लि.	९२९४	०	०	०	६३
१५	नेशनल कन्स्ट्रक्सन कम्पनी नेपाल लि.	६२९	०	०	०	०
१६	नेपाल पारवहन तथा गोदाम व्यवस्था कं.लि.	९२२	३७२	०	३७२	०
१७	नेपाल इन्जनीयरिङ कन्सल्टेन्सी सेवा केन्द्र लि.	७२	०	०	०	०
१८	नेपाल वायुसेवा निगम	९६२३	९०८४२	०	९०८४२	०
१९	राष्ट्रिय उत्पादकत्व तथा आर्थिक विकास केन्द्र लि.	९९	०	०	०	०
२०	नागरिक उड्डयन प्राधिकरण	९९०८५४	९७५३३	०	९७५३३	०
	जम्मा	९९४५२५	२८७४७	०	२८७४७	६३
सामाजिक						
२१	सांस्कृतिक संस्थान	९३२	९९४६	०	९९४६	०
२२	गोरखापत्र संस्थान	९९५	४००	०	४००	०
२३	जनक शिक्षा सामग्री केन्द्र लि.	४५००	०	०	०	०
२४	नेपाल टेलिभिजन	९४९५९	०	०	०	०
२५	ग्रामीण आवास कम्पनी लि.	२३३	०	०	०	०
	जम्मा	९९९३९	२३४६	०	२३४६	०
जनोपयोगी						
२६	नेपाल खानेपानी संस्थान	३४७६	८९२९	०	८९२९	०
२७	नेपाल विद्युत प्राधिकरण	३८६४०३	५८०२५३	०	५८०२५३	०
२८	नेपाल दूर सञ्चार कम्पनी लि.	९३७२४०	०	०	०	४८०३५
	जम्मा	५२७९९९	५८८३७४	०	५८८३७४	४८०३५
वित्तीय						
२९	कृषि विकास बैंक लि.	९४३७५	२३०००	०	२३०००	०
३०	राष्ट्रिय व्रीमा संस्थान (जीवन)	२८	०	०	०	०
	राष्ट्रिय व्रीमा संस्थान (निर्जीवन)	५८४	०	०	०	०
३१	नेपाल औद्योगिक विकास निगम लि.	४९२७	०	०	०	०
३२	राष्ट्रिय वाणिज्य बैंक लि.	९९७२३	४०३९७	०	४०३९७	०
३३	निक्षेप तथा कर्जा सुरक्षण निगम लि.	३२२	०	०	०	९३८
३४	नेपाल आवास फाइनेन्स लि.	९७६	०	०	०	९४
३५	नेपाल स्टक एक्सचेञ्ज लिमिटेड	२०५	०	०	०	०
३६	नागरिक लगानी कोष	९००	०	०	०	०
	जम्मा	९९९६४०	६३३९७	०	६३३९७	९४२
	कूल जम्मा	८४४७८२	८४८२५४	०	८४८२५४	४८२५०

तालिका ३ (ख) : सार्वजनिक संस्थानहरूमा नेपाल सरकारको लगानी र प्राप्त लाभांशको विवरण
(म.ले.नि.का. अनुसार)

(रु. लाखमा)

क्र. सं	सार्वजनिक संस्थानको नाम	२०६६/६७ सम्मको शोयर लगानी	२०६६/६७ सम्मको ऋण लगानी			प्राप्त लाभांश
			आन्तरिक	बाह्य	जम्मा	
औद्योगिक						
१	दुग्ध विकास संस्थान	२८६५	०	३३	३३	०
२	जडिबुटी उत्पादन तथा प्रशोधन केन्द्र लि.	३९७	११५	४९३	६०८	०
३	हेटौडा सिमेन्ट उद्योग लि.	९००७	०	१५११	१५११	०
४	जनकपुर चुरोट कारखाना लि.	४०८	२६००	०	२६००	०
५	नेपाल औषधि लिमिटेड	७४८	२१७७	०	२१७७	०
६	उदयपुर सिमेन्ट उद्योग लि.	३६४८१	०	२२२५०	२२२५०	०
७	नेपाल ओरिण्ड म्याग्नेसाइट प्रा.लि.	३७५०	६४८०	०	६४८०	०
	जम्मा	५३६५६	११३७२	२४२८७	३५६५९	०
व्यापारिक						
८	कृषि सामाग्री कम्पनी लि.	४१४४	०	०	०	०
९	राष्ट्रिय बीउ विजन कम्पनी लि.	११०१	०	०	०	०
१०	नेशनल ट्रीडिङ लिमिटेड	१६९३	१०००	०	१०००	०
११	नेपाल खाद्य संस्थान	९९९३	४२	०	४२	०
१२	नेपाल आयल निगम लि.	२९०८	८५११०	०	८५११०	०
१३	दि-टिम्बर कर्पोरेशन अफ नेपाल लि.	१५५	५४८	३०	५७८	०
	जम्मा	१९९९४	८६७००	३०	८६७३०	०
सेवा						
१४	औद्योगिक क्षेत्र व्यवस्थापन लि.	१२१४	०	०	०	१५
१५	नेशनल कन्स्ट्रक्सन कम्पनी नेपाल लि.	६२१	१०	०	१०	०
१६	नेपाल पारवहन तथा गोदाम व्यवस्था कं.लि.	१२२	३७२	०	३७२	०
१७	नेपाल इन्जिनियरिङ कन्सल्टेन्सी सेवा केन्द्र लि.	३८	०	०	०	०
१८	नेपाल वायुसेवा निगम	३७९३	३४०५	१४८	३५५३	०
१९	राष्ट्रिय उत्पादकत्व तथा आर्थिक विकास केन्द्र. लि.	१९	०	०	०	०
२०	नागरिक उड्डयन प्राधिकरण	१२१७३४	३८३	२२७३३	२३११६	०
	जम्मा	१२७५४१	४१७०	२२८८१	२७०५१	१५
सामाजिक						
२१	सांस्कृतिक संस्थान	१३२	२२६३	०	२२६३	०
२२	गोरखापत्र संस्थान	११५	९६४	०	९६४	०
२३	जनक शिक्षा सामाग्री केन्द्र लि.	४५६४	०	०	०	०
२४	नेपाल टेलिभिजन	१४९५२	०	०	०	०
२५	ग्रामीण आवास कम्पनी लि.	२७	०	०	०	०
	जम्मा	१९७९०	३२२७	०	३२२७	०
जनोपयोगी						
२६	नेपाल खानेपानी संस्थान	१४०७७	१७६३१	२३४७९	४१११०	०
२७	नेपाल विद्युत प्राधिकरण	३५८००४	४९२९१	५७८०२८	६२७३१९	०
२८	नेपाल दूर सञ्चार कम्पनी लि.	१३७२४२	०	१०४३	१०४३	४८०३४
	जम्मा	५०९३२३	६६९२२	६०२५५०	६६९४७२	४८०३४
वित्तीय						
२९	कृषि विकास बैंक लि.	८०६२८	२३२८६	३६७३	२६९५९	०
३०	राष्ट्रिय विमा संस्थान (जीवन)	४९९	०	०	०	०
	राष्ट्रिय विमा संस्थान (निर्जीवन)					
३१	नेपाल औद्योगिक विकास निगम लि.	३४९२	६५	०	६५	०
३२	राष्ट्रिय वाणिज्य बैंक लि.	११७२३	०	०	०	०
३३	निक्षेप तथा कर्जा सुरक्षण निगम लि.	४६०	०	०	०	०
३४	नेपाल आवास फाइनेन्स लि.	१६१	०	०	०	०
३५	नेपाल स्टक एक्सचेञ्ज लिमिटेड	२०५	०	०	०	०
३६	नागरिक लगानी कोष	१००	०	०	०	०
	जम्मा	९७२६८	२३३५१	३६७३	२७०२४	०
कूल जम्मा		८२७५७२	१९५७४२	६५३४२१	८४९१६३	४८०४९

क्र. सं	सार्वजनिक संस्थानको नाम	२०६६/६७ सम्मको शेयर लगानी	२०६६/६७ सम्मको ऋण लगानी			प्राप्त लाभांश
			आन्तरिक	वाह्य	जम्मा	

तालिका ४: तुलनात्मक सञ्चालन आय (रु. लाखमा)

क्र.सं	सार्वजनिक संस्थानको नाम	२०६५/६६	२०६६/६७	२०६५/६६ को तुलनामा बृद्धि %	२०६७/६८	२०६६/६७ को तुलनामा बृद्धि %
	औद्योगिक					
१	दुग्ध विकास संस्थान	२१,९३३.००	२६,२८४.००	१९.८४	२९,६२९.००	१२.७३
२	जडिबुटी उत्पादन तथा प्रशोधन केन्द्र लि.	९६५.००	७२६.००	(२४.७७)	८९५.००	२३.२८
३	हेटौडा सिमेन्ट उद्योग लि.	७,७०७.००	९,५९२.००	२४.४६	९,९७९.००	४.०३
४	जनकपुर चुरोट कारखाना लि.	८,९३४.००	३,७७५.००	(५७.७५)	-	(१००.००)
५	नेपाल औषधि लिमिटेड	२०६.००	९२.००	(५५.३४)	१,४९६.००	१,४३९.९३
६	उदयपुर सिमेन्ट उद्योग लि.	५,५२८.००	६,७५५.००	२२.२०	९,४५९.००	३९.९९
७	नेपाल ओरिण्ड म्याग्नेसाइट प्रा.लि.	८०.००	३३.००	(५८.७५)	९५.००	१८७.८८
	जम्मा	४५,३५३.००	४७,२५७.००	४.२०	५९,४६५.००	८.९०
	व्यापारिक					
८	कृषि सामग्री कम्पनी लिमिटेड	१,३२९.००	१५,६०८.००	१,०८९.५३	४४,७००.००	१८६.३९
९	राष्ट्रिय वीउ विजन कम्पनी लिमिटेड	१,४८८.००	१,७५४.००	१७.८८	१,९५०.००	१९.१७
१०	नेशनल ट्रेडिङ लिमिटेड	७,७०६.००	५,०६९.००	(३२.३९)	-	(१००.००)
११	नेपाल खाद्य संस्थान	६,६७९.००	७,९९०.००	१९.६३	९,०९४.००	१२.८२
१२	नेपाल आयल निगम लि.	४८६,५६२.००	५७५,८३२.००	१८.३५	७५२,५९७.००	३०.७०
१३	दि-टिम्बर कर्पोरेशन अफ नेपाल लि.	२,९९३.००	३,९९३.००	४.०९	३,२६८.००	४.९८
	जम्मा	५०६,५२९.००	६०९,३५८.००	२०.३०	८९९,५२९.००	३३.९८
	सेवा					
१४	औद्योगिक क्षेत्र व्यवस्थापन लि.	३,९२९.००	३,४३५.००	९०.०६	३,५६७.००	३.८४
१५	नेशनल कन्स्ट्रक्सन कम्पनी नेपाल लि.	९६२.००	४४.००	(७२.८४)	-	(१००.००)
१६	नेपाल पारवहन तथा गोदाम व्यवस्था कं. लि.	४२९.००	४९०.००	(२.६९)	५८३.००	४२.२०
१७	नेपाल इन्जिनियरिङ कन्सल्टेन्सी सेवा केन्द्र लि.	३.००	२४.००	७००.००	-	(१००.००)
१८	नेपाल वायुसेवा निगम	२२,७९९.००	५३,४९२.००	१३५.४५	५८,२४९.००	८.८८
१९	राष्ट्रिय उत्पादकत्व तथा आर्थिक विकास केन्द्र लि.	६.००	५३.००	७८३.३३	७९.००	३३.९६
२०	नागरिक उड्डयन प्राधिकरण	२९,९८०.००	२३,५५४.००	९९.२९	२९,७६७.००	२६.३८
	जम्मा	४७,६९२.००	८९,०९२.००	७०.९५	९२,२२९.००	९३.८५
	सामाजिक					
२१	सांस्कृतिक संस्थान	२५८.००	२९९.००	१५.८९	२९५.००	(९.३४)
२२	गोरखापत्र संस्थान	३,६९९.००	२,७८९.००	(२२.७६)	३,०६८.००	१०.००
२३	जनक शिक्षा सामग्री केन्द्र लि.	८,६४५.००	६,७०८.००	(२२.४९)	८,४९५.००	२५.४५
२४	नेपाल टेलिभिजन	१,९९४.००	२,७४९.००	३७.८६	२,७२५.००	(०.८७)
२५	ग्रामीण आवास कम्पनी लि.	४०३.००	३०८.००	(२३.५७)	३४७.००	९२.६६
	जम्मा	१४,९९९.००	१२,८५३.००	(९३.८०)	१४,८५०.००	९५.५४
	जनोपयोगी					
२६	नेपाल खानेपानी संस्थान	२,४९७.००	२,६९७.००	४.८९	२,७९७.००	६.८८
२७	नेपाल विद्युत प्राधिकरण	१४४,२९४.००	१७९,६४८.००	१९.०२	२००,७९०.००	१६.९३
२८	नेपाल दूर सञ्चार कम्पनी लि.	२०६,४६६.००	२५०,५८३.००	२१.३७	२७५,००८.००	९.७५
	जम्मा	३५३,९५७.००	४२४,८४८.००	२०.२९	४७८,५९५.००	९२.६३
	वित्तीय					
२९	कृषि विकास बैंक लि.	४४,९३०.००	५८,८५४.००	३३.३७	६७,२७९.००	१४.३०
३०	राष्ट्रिय व्रीमा संस्थान (जीवन)	१५,४२०.००	१५,८२९.००	२.६५	१७,९२४.००	१३.२४
	राष्ट्रिय व्रीमा संस्थान (निजीवन)	१,८९०.००	१,८७४.००	(०.८५)	१,८५८.००	(०.८५)
३१	नेपाल औद्योगिक विकास निगम लि.	१९,२५०.००	२,९७५.००	(८०.६७)	२,७३४.००	२५.७०
३२	राष्ट्रिय वाणिज्य बैंक लि.	३२,९६५.००	५०,२२९.००	५२.३५	६३,७९६.००	२६.८७
३३	निक्षेप तथा कर्जा सुरक्षण निगम लि.	७९४.००	१,७८८.००	१२२.६७	९३५.००	(४७.९२)
३४	नेपाल आवास फाइनान्स लि.	७०४.००	९०३.००	२८.२७	९०८.००	०.५५
३५	नेपाल स्टक एक्सचेञ्ज लिमिटेड	१,३६४.००	१,९४७.००	(१५.९९)	१,०३९.००	(९.४२)
३६	नागरिक लगानी कोष	७५७.००	१,७३३.००	१२८.९३	२,०९८.००	१६.४५
	जम्मा	१०९,२७४.००	१३४,५०४.००	२३.०९	१५८,४०३.००	१७.७७
	कूल जम्मा	१,०७६,८२६.००	१,३०९,८३२.००	२१.६३	१,६०६,९९९.००	२२.६९

तालिका ५: तुलनात्मक खुद नाफा/नोक्सान (रु. लाखमा)

क्र.सं	सार्वजनिक संस्थानको नाम	२०६५/६६	२०६६/६७	२०६७/६८
औद्योगिक				
१	दुग्ध विकास संस्थान	(८६)	२५८	११९
२	जडिबुटी उत्पादन तथा प्रशोधन केन्द्र लि.	(२२३)	(१०३)	(११२)
३	हेटीडा सिमेन्ट उद्योग लि.	(३८०)	१,१७०	७४२
४	जनकपुर चुरोट कारखाना लि.	(१,५०४)	(५,००९)	-
५	नेपाल औषधि लिमिटेड	(१,६२१)	(७५८)	११७
६	उदयपुर सिमेन्ट उद्योग लि.	(२,३४५)	(८७९)	(२,३३०)
७	नेपाल ओरिण्ड म्याग्नेसाइट प्रा.लि.	(८५२)	६४७	(८१३)
	जम्मा	(७,०११)	(४,६७४)	(२,२७७)
व्यापारिक				
८	कृषि सामग्री कम्पनी लिमिटेड	(१,१३०)	१,१३५	८४३
९	राष्ट्रिय बीउ विजन कम्पनी लिमिटेड	८	२५	७०
१०	नेशनल ट्रेडिङ्ग लिमिटेड	(३४५)	(६९८)	-
११	नेपाल खाद्य संस्थान	५१	१४९	१८२
१२	नेपाल आयल निगम लि.	३३,१४१	(८,३९९)	(७,६५४)
१३	दि-टिम्बर कर्पोरेशन अफ नेपाल लि.	५३१	२,२१९	२,०९३
	जम्मा	३२,२५६	(५,५६९)	(४,४६६)
सेवा				
१४	औद्योगिक क्षेत्र व्यवस्थापन लि.	७८	३४०	१२७
१५	नेशनल कन्स्ट्रक्सन कम्पनी नेपाल लि.	(२५८)	(१७९)	(२९३)
१६	नेपाल पारवहन तथा गोदाम व्यवस्था कं. लि.	७४	४६	११४
१७	नेपाल इन्जिनियरिङ्ग कन्सल्टेन्सी सेवा केन्द्र लि.	(५०)	(३०)	-
१८	नेपाल वायुसेवा निगम	३००	१,२६२	६,११३
१९	राष्ट्रिय उत्पादकत्व तथा आर्थिक विकास केन्द्र लि.	(८८)	(६०)	(१८)
२०	नागरिक उड्डयन प्राधिकरण	(५,९९०)	२,२२१	२,३८५
	जम्मा	(५,९३४)	३,६००	८,४२८
सामाजिक				
२१	सांस्कृतिक संस्थान	(५४)	(१०६)	(९०)
२२	गोरखापत्र संस्थान	१२०	२२४	१५५
२३	जनक शिक्षा सामग्री केन्द्र लि.	(२,१४८)	(९०७)	(३२५)
२४	नेपाल टेलिभिजन	(८०३)	(८२७)	(८०६)
२५	ग्रामीण आवास कम्पनी लि.	५३	९४	१६०
	जम्मा	(२,८३२)	(१,५२२)	(९०६)
जनोपयोगी				
२६	नेपाल खानेपानी संस्थान	(६६६)	(१,१८१)	(३६२)
२७	नेपाल विद्युत प्राधिकरण	(५५,३७७)	(४०,४९७)	(५७,६३०)
२८	नेपाल दूर सञ्चार कम्पनी लि.	१०१,७८०	१०७,७५२	१२९,६९८
	जम्मा	४५,७३७	६६,०७४	७१,७०६
वित्तीय				
२९	कृषि विकास बैंक लि.	१०,५७६	१८,९२४	१८,७९८
३०	राष्ट्रिय बीमा संस्थान (जीवन)	६,५१८	३,१०४	४,२२०
	राष्ट्रिय बीमा संस्थान (निजीवन)	१,५६७	६९६	४९०
३१	नेपाल औद्योगिक विकास निगम लि.	१,५८९	३,५४५	५,६१२
३२	राष्ट्रिय वाणिज्य बैंक लि.	२०,६११	१९,०९८	१७,४९६
३३	निक्षेप तथा कर्जा सुरक्षण निगम लि.	८८७	८८७	२६५
३४	नेपाल आवास फाईनान्स लि.	२१७	१३८	२३२
३५	नेपाल स्टक एक्सचेञ्ज लिमिटेड	८४८	५५९	६७१
३६	नागरिक लगानी कोष	४७४	८०६	९४८
	जम्मा	४३,२८७	४७,६७७	४८,७३२
	कूल जम्मा	१०५,५०३	१०५,५८६	१२१,२१७

तालिका ६(क) : सार्वजनिक संस्थानहरुको कर्मचारी खर्च सम्बन्धी विवरण

क्र.सं.	नाम	कुल प्रशासनिक खर्च		कुल कर्मचारी खर्च		प्रतिशतमा		कर्मचारी संख्या		प्रशासनिक खर्चको आधारमा प्रति कर्मचारी मासिक खर्च	
		०६५/६६	०६६/६७	०६५/६६	०६६/६७	०६५/६६	०६६/६७	०६५/६६	०६६/६७	०६५/६६	०६६/६७
औद्योगिक											
१	दुग्ध विकास संस्थान	२२१६९	३८८८	२३८५	२५४९	१०.७६%	६५.५६%	११२६	११६४	१७,६५०.९८	१८,२४८.८५
२	जडिबुटी उत्पादन तथा प्रशोधन केन्द्र लि.	७४३	४३३	४०६	२३०	५४.६४%	५३.१२%	२०९	२१०	१६,१८८.२०	९,१२६.९८
३	हेटौडा सिमेन्ट उद्योग लि.	५१९४	३१०४	३७६०	१८७९	७२.३९%	६०.५३%	६३८	६१५	४९,१११.८१	२५,४६०.७०
४	जनकपुर चुरोट कारखाना लि.	४०९०	४०९०	२४७५	२४७५	६०.५१%	६०.५१%	१०८२	९८५	१९,०६१.९२	२०,९३९.०९
५	नेपाल औषधि लिमिटेड	४१५	३१३	३८८	२९७	९३.४९%	९४.८९%	२९०	२८६	११,१४९.४३	८,६५३.८५
६	उदयपुर सिमेन्ट उद्योग लि.	८१९१	७८५१	१७९३	१७८५	२१.८९%	२२.७४%	५६४	५४९	२६,४९२.३२	२७,०९४.७२
७	नेपाल ओरिण्ड म्याग्नेसाइट प्रा. लि.	७८	८९	६४	७१	८२.०५%	७९.७८%	६८	६८	७,८४३.१४	८,७००.९८
	जम्मा	४०,८८०	१९,७६८	११,२७१	९,२८६	२७.५७%	४६.९७%	३,९७७	३,८७७	२३,६१७.०५	१९,९५९.५९
व्यापारिक											
८	कृषि सामग्री कम्पनी लि.	१६६२	१३३३	६९०	५६०	४१.५२%	४२.०१%	२४१	२१५	२३,८५८.९२	२१,७०५.४३
९	राष्ट्रिय बीउ विजन कम्पनी लि.	३३०	४५२	२७४	३५५	८३.०३%	७८.५४%	७४	७३	३०,८५५.८६	४०,५२५.११
१०	नेशनल ट्रेडिङ लिमिटेड	१२०४	१३३३	८८७	९०६	७३.६७%	६७.९७%	४१६	३९८	१७,७६८.४३	१८,९६९.८५
११	नेपाल खाद्य संस्थान	२१३९	२१६८	१५४६	१५१७	७२.२८%	६९.९७%	४७०	५७७	२७,४११.३५	२१,९०९.३०
१२	नेपाल आयल निगम लि.	४१८२	५११५	१७२४	२१९१	४१.२२%	४२.८३%	५८४	७९१	२४,६००.४६	२३,०८२.६०
१३	दि-टिम्बर कर्पोरेशन अफ नेपाल लि.	८१०	१००६	५७४	६४५	७०.८६%	६४.१२%	३६३	३६३	१३,१७७.२३	१४,८०७.१६
	जम्मा	१०,३२७	११,४०७	५,६९५	६,१७४	५५.१५%	५४.१२%	२,१४८	२,४१७	२२,०९४.२०	२१,२८६.७२
सेवा											
१४	औद्योगिक क्षेत्र व्यवस्थापन लि.	९४५	८७९	८०७	७३०	८५.४०%	८३.०५%	२१६	१९६	३१,१३४.२६	३१,०३७.४१
१५	नेशनल कन्स्ट्रक्सन कम्पनी नेपाल लि.	२९०	१७७	१०४	१३६	३५.८६%	७६.८४%	१०७	१०३	८,०९९.६९	११,००३.२४
१६	नेपाल पारवहन तथा गोदाम व्यवस्था कं.लि.	२८६	३६२	२१३	२७२	७४.४८%	७५.१४%	११५	११५	१५,४३४.७८	१९,७१०.१४
१७	नेपाल इन्जिनियरिङ कन्सल्टेन्सी सेवा केन्द्र लि.	३७	४१	२९	३३	७८.३८%	८०.४९%	१२	१२	२०,१३८.८९	२२,९१६.६७
१८	नेपाल वायुसेवा निगम	१२६७९	११९७४	४८९०	६३२२	३८.५७%	५२.८०%	१३६९	१४२६	२९,७६६.२५	३६,९४४.८३
१९	राष्ट्रिय उत्पादकत्व तथा आर्थिक विकास केन्द्र लि.	१४२	११६	६०	६३	४२.२५%	५४.३१%	२८	२५	१७,८५७.१४	२१,०००.००
२०	नागरिक उड्डयन प्राधिकरण	४३११	६३४०	३२८४	३८०४	७६.१८%	६०.००%	९०७	८७०	३०,१७२.७३	३६,४३६.७८
	जम्मा	१८,६९०	१९,८८९	९,३८७	११,३६०	५०.२२%	५७.१२%	२,७५४	२,७४७	२८,४०४.१४	३४,४६९.८४

तालिका ६(ख) : सार्वजनिक संस्थानहरुको कर्मचारी खर्च सम्बन्धी विवरण

क सं	नाम	कुल प्रशासनिक खर्च		कुल कर्मचारी खर्च		प्रतिशतमा		कर्मचारी संख्या		प्रशासनिक खर्चको आधारमा प्रति कर्मचारी मासिक खर्च	
		०६५/६६	०६६/६७	०६५/६६	०६६/६७	०६५/६६	०६६/६७	०६५/६६	०६६/६७	०६५/६६	०६६/६७
	सामाजिक										
२१	सांस्कृतिक संस्थान	१४२	१६८	११०	१३१	७७.४६%	७७.९८%	७३	८३	१२,५५७.०८	१३,१५२.६१
२२	गोरखापत्र संस्थान	१९४७	२०६०	१४९६	१५४५	७६.८४%	७५.००%	६६७	७०६	१८,६९०.६५	१८,२३६.५४
२३	जनक शिक्षा सामाग्री केन्द्र लि.	२३५२	१६५९	१५९२	८५९	६७.६९%	५१.७८%	७७७	७७५	१७,०७४.२२	९,२३६.५६
२४	नेपाल टेलिभिजन	१५९२	१९८४	१२४८	१६१०	७८.३९%	८१.१५%	४२७	३८९	२४,३५५.९७	३४,४९०.१५
२५	ग्रामीण आवास कम्पनी लि.	२८५	३०३	२३२	२४२	८१.४०%	७९.८७%	८४	८४	२३,०१५.८७	२४,००७.९४
	जम्मा	६,३१८	६,१७४	४,६७८	४,३८७	७४.०४%	७१.०६%	२,०२८	२,०३७	१९,२२२.५५	१७,९४७.१४
	जनोपयोगी										
२६	नेपाल खानेपानी संस्थान	२२१५	१८४७	९३९	११२७	४२.३९%	६१.०२%	९७२	११०७	८,०५०.४१	८,४८३.८९
२७	नेपाल विद्युत प्राधिकरण	३३३४७	३४४९७	२६७९२	३०६१०	८०.३४%	८८.७३%	९२८०	९१६८	२४,०५८.९१	२७,८२३.२३
२८	नेपाल दूरसञ्चार कम्पनी लि.	८५१३६	८०८०६	२३८३७	३४४७१	२८.००%	४२.६६%	५८५४	५८०३	३३,९३२.६४	४९,५०१.६९
	जम्मा	१२०,६९८	११७,१५०	५१,५६८	६६,२०८	४२.७२%	५६.५२%	१६,१०६	१६,०७८	२६,६८१.५७	३४,३१६.०४
	वित्तीय										
२९	कृषि विकास बैंक लि.	१४१८१	७१०५७	१११७४	२६७९८	७८.८०%	३७.७१%	३२३६	२९७४	२८,७७५.२४	७५,०८९.६७
३०	राष्ट्रिय वीमा संस्थान (जिवन)	५१७	५०८	३६८	३६८	७१.१८%	७२.४४%	९५	१०८	३२,२८०.७०	२८,३९५.०६
	राष्ट्रिय वीमा संस्थान (निर्जीवन)	६३६	८००	४७५	३८१	७४.६९%	४७.६३%	१२२	१२६	३२,४४५.३६	२५,१९८.४१
३१	नेपाल औद्योगिक विकास निगम लि.	५१७	१९६	३६२	३४३	७०.०२%	१७५.००%	८५	९८	३५,४९०.२०	२९,१६६.६७
३२	राष्ट्रिय वाणिज्य बैंक लि.	१७८२३	१९७९०	१३८९०	११८९२	७७.९३%	६०.०९%	२८७८	२८८४	४०,२१८.९०	३४,३६२.००
३३	निक्षेप तथा कर्जा सुरक्षण निगम लि.	१९१	१३५	६३	१०३	३२.९८%	७६.३०%	१८	१८	२९,१६६.६७	४७,६८५.१९
३४	नेपाल आवास फाईनान्स लि.	२३७	१४५	६६	८४	२७.८५%	५७.९३%	१९	१८	२८,९४७.३७	३८,८८८.८९
३५	नेपाल स्टक एक्सचेञ्ज लिमिटेड	२३१	२६४	११९	१३७	५१.५२%	५१.८९%	३५	३६	२८,३३३.३३	३१,७१२.९६
३६	नागरिक लगानी कोष	३६५	३२०	२०१	१७१	५५.०७%	५३.४४%	१०२	१०८	१६,४२१.५७	१३,१९४.४४
	जम्मा	३४,६९८	९३,२१५	२६,७९८	४०,२७७	७७.००%	४३.२१%	६,५९०	६,३७०	३३,७८६.०४	५२,६९१.००
	कुल जम्मा	२३१,६११	२६७,६०३	१०९,३१७	१३७,६९२	४७.२०%	५१.४५%	३३,६०३	३३,५२६	२७,१०९.९३	३४,२२५.१८

तालिका नं. ७ क

संचालन नाफाका आधारमा प्रति कर्मचारी योगदान

(रु.लाखमा)

सि.नं.	क्षेत्र	आ.व. २०६५/६६			आ.व. २०६६/६७		
		संचालन नाफा	कर्मचारी संख्या	संचालन नाफा / कर्मचारी	संचालन नाफा	कर्मचारी संख्या	संचालन नाफा / कर्मचारी
१	औद्योगिक	-७८४३	३९७७	-१.९७	-३३९२	३८७७	-०.८७
२	व्यापारिक	३०३३१	२१४८	१४.१२	-२६९६	२४१७	-१.१२
३	सेवा	१९३५४	२७५४	७.०३	२३४८१	२७४७	८.५५
४	सामाजिक	-२९२५	२०२८	-१.४४	-१२४१	२०३७	-०.६१
५	जनोपयोगी	५०३२४	१६१०६	३.१२	७०७२८	१६०७८	४.४०
६	वित्तीय	१०५६६	६५९०	१.६०	१४५४६	६३७०	२.२८
	जम्मा	९९८०७	३३६०३	२.९७	१०१४२६	३३५२६	३.०३

तालिका नं. ७ ख

संचालन आयका आधारमा प्रशासकीय शिरोभार विश्लेषण

(रु.लाखमा)

सि.नं.	क्षेत्र	आ.व. २०६५/६६			आ.व. २०६६/६७		
		संचालन आय	प्रशासनिक खर्च	प्रतिशत	संचालन आय	प्रशासनिक खर्च	प्रतिशत
१	औद्योगिक	४४९०४	४०८८०	९१.०४	४७३०४	१९७६८	४१.७९
२	व्यापारिक	५०६५२९	१०३२७	२.०४	६०९३५८	११४०७	१.८७
३	सेवा	४७६१२	१८६९०	३९.२५	८१११२	१९८८९	२४.५२
४	सामाजिक	१४९१२	६३१८	४२.३७	१२८५३	६१७४	४८.०४
५	जनोपयोगी	३५३१६०	१२०६९८	३४.१८	४३३३७२	११७५५०	२७.०३
६	वित्तीय	११५७८०	३४६९८	२९.९७	१३४५०४	९३२१५	६९.३०
	जम्मा	१०८२८९७	२३१६११	२१.३९	१३१८५०३	२६७६०३	२०.२९

तालिका नं. ८
लेखापरीक्षणको स्थिति

क्र.सं.	सार्वजनिक संस्थानको नाम	लेखापरीक्षण भएको पछिल्लो आर्थिक वर्ष
१	नेपाल ओरिण्ड म्याग्नेसाइट प्रा. लि.	२०५७/५८
२	राष्ट्रिय बीमा संस्थान	२०५९/६०
३	उदयपुर सिमेन्ट उद्योग लि.	२०६१/६२
४	राष्ट्रिय उत्पादकत्व तथा आर्थिक विकास केन्द्र	२०६२/६३
५	गोरखापत्र संस्थान	२०६३/६४
६	जनकपुर चुरोट कारखाना लिमिटेड	२०६३/६४

तालिका नं. ९
५ जना भन्दा बढी संचालक भएका संस्थानहरुको विवरण

क्र.सं.	सार्वजनिक संस्थानको नाम	संचालक संख्या
१	नेपाल खानेपानी संस्थान	८
२	नेपाल विद्युत प्राधिकरण	८
३	नेपाल आवास फाईनान्स लि	८
४	नेपाल आयल निगम लि.	८
५	नेपाल पारवहन तथा गोदाम व्यवस्था कं. लि.	७
६	नेपाल वायुसेवा निगम	७
७	नेपाल दुरसंचार कम्पनि लि.	७
८	ग्रामिण आवास कम्पनि लि.	७
९	दुग्ध विकास संस्थान	७
१०	उदयपुर सिमेन्ट उद्योग लि.	७
११	नेपाल खाद्य संस्थान	६
१२	नेपाल ओरिण्ड म्याग्नेसाइट प्रा.लि.	६
१३	नेपाल स्टक एक्सचेन्ज लि	६

तालिका नं. १० क
नेपाल सरकारको शेयर लगानीमा देखिएको फरक

(रु. लाखमा)

क्र. सं.	सार्वजनिक संस्थानको नाम	संस्थानले देखाएको रकम	म.ले.नि.का. ले देखाएको रकम	फरक रकम ±
१	जडिवुटी उत्पादन तथा प्रशोधन कं	२७५	३९७	(१२२)
२	राष्ट्रिय वीउ बिजन कम्पनी लि.	११८५	११०१	८४
३	नेपाल खाद्य संस्थान	९९०५	९९९३	(८८)
४	नेपाल आयल निगम लि.	९५१	२९०८	(१९५७)
५	नेपाल ईन्जिनियरिङ कन्सलटेन्स	४२	३८	४
६	नेपाल वायुसेवा निगम	१६२३	३७९३	(२१७०)
७	नेपाल नागरिक उड्डयन प्राधिकरण	११०८५४	१२१७३४	(१०८८०)
८	जनक शिक्षा सामाग्रि केन्द्र लि.	४५००	४५६४	(६४)
९	ग्रामीण आवाश कम्पनी लि.	२३३	२७	२०६
१०	नेपाल खानेपानी संस्थान	३४७६	१४०७७	(१०६०१)
११	नेपाल विद्युत प्राधिकरण	३८६४०३	३५८००४	२८३९९
१२	नेपाल दूर सञ्चार कम्पनी लि.	१३७२४०	१३७२४२	२
१३	कृषि विकास बैंक लि.	९४३७५	८०६२८	१३७४७
१४	राष्ट्रिय वीमा संस्थान	६१२	४९९	११३
१५	नेपाल औद्योगिक विकास निगम लि.	४१२७	३४९२	६३५
१६	निक्षेप तथा कर्जा सुरक्षण निगम	३२२	४६०	(१३८)
१७	नेपाल आवास फाइनेन्स लिमिटेड	१७६	१६१	१५

तालिका १० ख
नेपाल सरकारको ऋण लगानीमा देखिएको फरक

(रु. लाखमा)

क्र. सं.	सार्वजनिक संस्थानको नाम	संस्थानले देखाएको रकम	म.ले.नि.का.ले देखाएको रकम	फरक ±
१	हेटौंडा सिमेन्ट उद्योग लि.	३८६१	१५११	२३५०
२	जनकपुर चुरोट कारखाना लि.	८०५५	२६००	५४५५
३	नेपाल औषधि लिमिटेड	१८२१	२१७७	(३५६)
४	उदयपुर सिमेन्ट उद्योग लि.	१७३००	२२२५०	(४९५०)
५	नेपाल ओरिण्ड म्याग्नेसाइट प्रा.लि	११८२७	६४८०	५३४७
६	नेशनल ट्रेडिङ लिमिटेड	४८८४	१०००	३८८४
७	नेपाल खाद्य संस्थान	२०४३	४२	२००१
८	नेपाल आयल निगम	११४४१०	८५११०	२९३००
९	दि टिम्बर कर्पोरेशन अफ नेपाल	५४७	५७८	(३१)
१०	नेशनल कन्स्ट्रक्सन कम्पनी नेपाल लि.	०	१०	(१०)
११	नेपाल वायुसेवा निगम	१०८४२	३५५३	७२८९
१२	नागरिक उड्डयन प्राधिकरण	१७५३३	२३११६	(५५८३)
१३	सांस्कृतिक संस्थान	१९४६	२२६३	(३१७)
१४	गोरखापत्र संस्थान	४००	९६४	(५६४)
१५	नेपाल खानेपानी संस्थान	८१२१	४१११०	(३२९८९)
१६	नेपाल विद्युत प्राधिकरण	५८०२५३	६२७३१९	(४७०६६)
१७	नेपाल दूर सञ्चार कम्पनी लि.	०	१०४३	(१०४३)
१८	कृषि विकास बैंक लि.	२३०००	२६९५९	(३९५९)
१९	नेपाल औद्योगिक विकास निगम लि.	०	६५	(६५)
२०	राष्ट्रिय वाणिज्य बैंक	४०३९७	०	४०३९७

तालिका नं. ११

कोषमा ब्यवस्था नगरिएको दायित्व

(रु.लाखमा)

क्र.सं.	नाम	कोष ब्यवस्था नभएको	संभावित दायित्व	कूल जम्मा
१	दुग्ध विकास संस्थान लि.	४४३३	०	४४३३
२	जडिबुटी उत्पादन तथा प्रशोधन कं.लि.	२०२८	०	२०२८
३	हेटौडा सिमेण्ट उद्योग लि.	११९७	०	११९७
४	जनकपुर चुरोट कारखाना लि.	७६१९	०	७६१९
५	नेपाल औषधी लि.	१४७७	०	१४७७
६	उदयपुर सिमेण्ट उद्योग लि.	६६०	०	६६०
७	नेपाल ओरिण्ड म्याग्नेसाइट (प्रा) लि.	१७२	१८२०	१९९२
८	कृषि सामग्री कम्पनी लि.	१९८९	१५	२००४
९	नेशनल ट्रेडिङ लि.	१३९५	०	१३९५
१०	नेपाल खाद्य संस्थान	५७१५	०	५७१५
११	नेपाल आयल निगम लि.	०	५२६	५२६
१२	औद्योगिक क्षेत्र ब्यवस्थापन लि.	१५२	०	१५२
१३	नेशनल कन्स्ट्रक्सन कं. अफ नेपाल लि	१३५	०	१३५
१४	नेपाल पारबहन तथा गोदाम ब्य.कं.लि.	६९	०	६९
१५	नेपाल वायुसेवा निगम	५४९३	९००	६३९३
१६	नेपाल नागरिक उड्डयन प्राधिकरण	०	३४८७	३४८७
१७	सास्कृतिक संस्थान	१०३	५०	१५३
१८	जनक शिक्षा सामाग्री केन्द्र लि.	१८५०	१००	१९५०
१९	नेपाल टेलिभिजन	१५९००	०	१५९००
२०	ग्रामीण आवास कम्पनी लि.	२८०	०	२८०
२१	नेपाल खानेपानी संस्थान.	३४९३	०	३४९३
२२	नेपाल बिद्युत प्राधिकरण	४६८४२	८४०५९	१३०९०१
२३	नेपाल दूर संचार कं. लि.	३११८३	०	३११८३
२४	कृषि विकास बैंक लि.	०	३८०४१	३८०४१
२५	राष्ट्रिय बाणिज्य बैंक लि.	४१४८	२८४८१	३२६२९
	जम्मा	१३६३३३	१५७४७९	२९३८१२

सरकारी संस्थानहरूको विनिवेश, खारेजी र विघटन :

सरकारी संस्थानहरूको दक्षता बृद्धि गरी उत्पादकत्व बढाउन, सरकारलाई परेको प्रशासनिक तथा वित्तीय भार कम गर्न र निजी क्षेत्रको सहभागिता बृद्धि गर्नुका साथै प्रवाह गरिने सेवालार्इ प्रभावकारी बनाउने समेत उद्देश्य राखी विक्रम सम्वत् २०५० देखि सरकारी स्वामित्वमा रहेका संस्थानहरूको निजीकरण, खारेजी र विघटन प्रक्रिया अघि बढाइएको हो । त्यस समयदेखि आर्थिक वर्ष २०६६/६७ सम्ममा ३० वटा सार्वजनिक संस्थानहरूको व्यवसाय तथा सम्पत्ति विक्री, आंशिक शेयर विक्री, चालु सम्पत्ति विक्री तथा भवन र जग्गा भाडा, व्यवस्थापन करार, खारेजी तथा विघटन जस्ता प्रक्रियाहरू अपनाई विनिवेश गरिएको छ । यसको विवरण तालिका नं. १२ मा प्रस्तुत गरिएको छ ।

निजीकरण गरिएका संस्थानहरूको निजीकरण पछिको अवस्था सम्वन्धमा अनुगमन हुन सकेको छैन । केही संस्थानहरू निजीकरण पछि बन्द भएका र संचालनमा रहेकाहरूमा पनि लगानी, उत्पादन र उत्पादकत्व बृद्धि हुन नसकेको र रोजगारीमा ठूलो संख्यामा कटौती भएको देखिन्छ ।

यसै क्रममा सरकारी स्वामित्वमा रहेका तथा निजीकरण भएका सार्वजनिक संस्थानहरूको वास्तविक स्थिति अध्ययन गरी समसामयिक रूपमा सुधार गर्न कार्यदल गठन गरिएकोमा सो कार्यदलले निजीकरणमा रहेका समस्या तथा सुझाव समेत दिएको छ ।

आर्थिक वर्ष २०६७/२०६८ मा साना किसान विकास बैकमा नेपाल सरकारको स्वामित्वमा रहेको शेयर साना किसान सहकारी संस्थाहरूलाई विक्री गरी प्राप्त रकम राजस्व खातामा जम्मा भइसकेको छ ।

नेपाल सरकारले कृषि विकास बैक लि.को पूँजी पूनर्संरचना गर्ने सम्वन्धमा ग्रामीण वित्त क्षेत्रमा कृषि विकास बैकको सशक्त उपस्थिति रहने गरी नेपाल सरकारको स्वामित्वमा रहेको ५०.७८ प्रतिशत शेयर मध्येबाट ३० प्रतिशत बिन्दुसम्मको शेयर रणनीतिक साभेदारलाई विनिवेश गरी नेपाल सरकारको स्वामित्वमा बढीमा २१ प्रतिशत शेयर कायम राखी उक्त बैकको पूँजी संरचना योजना कार्यान्वयन गर्दा कृषि विकास बैकको स्थापनाको उद्देश्य र कार्यक्षेत्रसंग अनूकूल हुने गरी सैद्धान्तिक स्वीकृति दिइएको छ ।

आर्थिक वर्ष २०६६/६७ मा कुनै पनि सार्वजनिक संस्थानको निजीकरण प्रक्रिया अगाडि बढेको छैन । तर निजीकरण भईसकेका संस्थानहरूमध्ये यो वर्ष कृषि चुन उद्योग लि. को लिक्विडेशन कार्य समाप्त भई कम्पनी रजिष्ट्रारको कार्यालयबाट दर्ता खारेज समेत भई सकेको छ ।

करिव डेढ दशक अघि शुरु भएको निजीकरणको अनुभवबाट निजीकरण कार्यक्रम कार्यान्वयनमा मूलभूत रूपमा निम्न वमोजिमका चुनौतीहरू देखिएका छन् :

निजीकरण कार्यक्रम कार्यान्वयनमा देखापरेका चुनौतीहरू:

समायोजन हिसाव मिलान : विक्री भएको सम्पत्तिको लिनु दिनु पर्ने मूल्य निजीकरण गरिएका केही सार्वजनिक संस्थानहरूको निजीकरण गर्ने सिलसिलामा तयार पारिएको विवरण (Information Memorandum) मा उल्लेख भएको सम्पत्तिको परिमाण, गुणस्तर र अवस्थाको बारेमा सम्भौता पश्चात् भौतिक परीक्षण गर्दा नेपाल सरकारको तर्फबाट नियुक्त मूल्यांकनकर्ता र सम्वन्धित खरीदकर्ताको मूल्यांकनकर्ताले गरेको मूल्यांकनमा ठूलो अन्तर पर्नाले खरीदकर्ता र सरकारबीच विवाद सिर्जना भई

निजीकरण सम्बन्धी कार्य टुङ्गेमा पुऱ्याउन व्यवधान पर्ने गरेको छ । बालाजु कपडा उद्योग, रघुपति जुट मिल, भक्तपुर ईटा कारखाना, नेपाल रोजिन एण्ड टर्पेनटाइन आदिमा अभैपनि यो समस्या रहेको छ ।

जग्गा अतिक्रमण : निजीकरणको सिलसिलामा भाडा (Lease) मा दिईएका जग्गाहरु अतिक्रमण भएको कारणबाट खरीदकर्ताले उपयोगमा ल्याउन नसकेको अवस्थाले पनि निजीकरण टुङ्गेमा पुऱ्याउन सकिएको छैन । रघुपति जुट मिल, नेपाल चिया विकास निगममा यस सम्बन्धी ठूलो समस्या रहेको छ ।

न्यायीक निकायमा गएका विषयहरु : निजीकरण गरिएका केही सार्वजनिक प्रतिष्ठानका खरीदकर्ताहरुले सरकारलाई तिर्नुपर्ने रकमसँग असहमति जनाई मुद्दामा गएका छन् । यसबाट सरकारले प्राप्त गर्नुपर्ने रकम असुल गर्न कठिनाइ भएको र निजीकरण प्रक्रिया फरफारक गर्न नसकिएको अवस्था छ । हरिसिद्धि ईटा टायल कारखाना, भृकुटी कागज कारखाना, कृषि औजार कारखाना र भक्तपुर ईटा कारखानामा यस्तो समस्या रहेको छ ।

सम्पत्ति व्यवस्थापन गर्न कठिनाई : विघटित तथा खारेज गरिएका सार्वजनिक संस्थानहरुको सम्पत्ति विक्री गर्न सकिएको छैन । हेटौंडा कपडा उद्योग खारेज गरेको ६ वर्ष भैसक्दा पनि यस्तो सम्पत्ति विक्री हुन सकेन । मेशिनरीहरु धेरै पुराना (Obsolete) भएको कारणबाट पनि यस्तो हुन गएको हो । नेपाल ड्रिलिङ कम्पनी, वीरगञ्ज चिनी कारखाना, कृषि औजार कारखानामा पनि यस्तो अवस्था रहेको छ । हेटौंडा कपडा उद्योग लिक्विडेशनमा लैजाने निर्णय भई लिक्विडेटर नियुक्त भई लिक्विडेशनको कार्य अन्तिम चरणमा रहेको छ ।

अनुगमन तथा मूल्याङ्कन : जुन उद्देश्यका साथ सार्वजनिक संस्थान निजीकरण गरिएको हो सो उद्देश्य प्राप्त हुन सके नसकेको, अनुगमन गर्न नसकिएको कारण वास्तविक अवस्था बारे उल्लेख गर्न सकिने अवस्था छैन । तसर्थ, निजीकृत संस्थाहरुको नियमितरूपमा अनुगमन तथा मूल्याङ्कन गर्ने संयन्त्रको व्यवस्था गर्नु आवश्यक देखिएको छ ।

निजीकरण कार्य सम्पन्न गर्न सरकारले ठूलो आर्थिक दायित्व बेहोर्नु परेको छ । पछिल्लो चरणमा विनिवेश एवं खारेज गरिएका सार्वजनिक प्रतिष्ठानहरुको दायित्व फरफारक गर्नको लागि नेपाल सरकारले दायित्व बेहोरेको छ । खारेज, विघटन वा विनिवेश कार्य सम्पन्न भै नसकेका संस्थानहरुको लागि अभै ठूलो आर्थिक भार सरकारले बहन गर्नुपर्ने अवस्था रहेको छ । विनिवेश / खारेज गरिएका सार्वजनिक संस्थानहरुमा दायित्व भुक्तानीका लागि नेपाल सरकारबाट भएको लगानी विवरण तालिका नं. (१३) मा प्रस्तुत गरिएको छ ।

सामान्यतया सार्वजनिक संस्थानहरुको दायित्व संस्थाको सम्पत्तिबाट व्यहोर्नु पर्ने र लिमिटेड कम्पनीको रूपमा स्थापित संस्थानको दायित्व लगानी गरिएको शेयरमा मात्र सिमित हुनु पर्नेमा Minority Share रहेका विराटनगर जुट मिल्स जस्ता संस्थानहरुमा समेत नेपाल सरकारले निरन्तर ठूलो लगानी गरी रहनु परेको छ । यसको पछिल्लो उदाहरण वुटवल धागो कारखाना लि. र विराटनगर जुट मिल्सका कामदार कर्मचारीहरुलाई Pay off गर्दा क्रमशः रु.४७ करोड २२ लाख र ५८ करोड ७२ लाख लगानी गर्नु परेको अवस्था छ ।

तालिका नं. १२

विनिवेश/खारेजी/विघटन भएका सार्वजनिक संस्थानहरु

क्र सं	संस्थान/प्रतिष्ठानको नाम	विनिवेश वा खारेज भएको वर्ष (इ.सं.)	निजीकरण प्रक्रिया	शेयर बिक्री (प्रतिशत)	विनिवेशबाट प्राप्त रकम (रु.०००)
१	भृकुटी कागज कारखाना	१९९२	व्यवसाय एवं सम्पत्ति बिक्री	-	२२,९८००
२	हरिसिद्धि ईटा टायल कारखाना	१९९२	व्यवसाय एवं सम्पत्ति बिक्री	-	२१,४८,३०
३	बाँसबारी छाला जुता कारखाना	१९९२	व्यवसाय एवं सम्पत्ति बिक्री (जग्गा बाहेक)	-	२९,८५४
४	चलचित्र विकास कम्पनी	१९९३	शेयर बिक्री	५१.०	६४,६६२
५	बालाजु कपडा उद्योग	१९९३	शेयर बिक्री	७०.०	१७,७९६
६	काँचो छाला संकलन तथा बिक्री केन्द्र	१९९३	शेयर बिक्री	१००.०	३९,९०
७	नेपाल विटामिन तथा व्यारेल उद्योग	१९९४	शेयर बिक्री	६५.०	१३,१२७
८	नेपाल ल्यूब आयल	१९९४	शेयर बिक्री	४०.०	३१,०५७
९	नेपाल जुट विकास तथा व्यापार कम्पनी	१९९३	खारेजी	-	-
१०	सूर्ति विकास कम्पनी	१९९४	खारेजी	-	-
११	नेपाल डलौट कारखाना	१९९६	शेयर बिक्री	५१.०	१४,४७३
१२	श्री रघुपति जुट मिल्स	१९९६	शेयर बिक्री	६५.०	८२,२०४
१३	नेपाल बैंक लि.	१९९७	शेयर बिक्री	१०.०	१२,५१,४०
१४	कृषि आयोजना सेवा केन्द्र	२००१	खारेजी	-	-
१५	नेपाल चिया विकास निगम	२०००	शेयर बिक्री	६५.०	२६,७१,०५ प्रतिवर्ष ४० लाख भाडा
१६	विराटनगर जुट मिल्स	२००२	व्यवस्थापन करार	-	-
१७	हिमाल सिमेण्ट उद्योग लि.	२००२	खारेजी	-	-
१८	घरेलु शिल्पकला बिक्री भण्डार	२००२	खारेजी	-	-
१९	नेपाल कोल लि.	२००२	खारेजी	-	-
२०	हेटौडा कपडा उद्योग	२००२	खारेजी	-	-
२१	नेपाल यातयात संस्थान	२००२	विघटन	-	-
२२	बुटवल पावर कम्पनी	२००३	शेयर बिक्री	७५.०	८७,४२०० र १०लाख अमेरिकी डलर
२३	वीरगञ्ज चिनी कारखाना लि.	२००३	खारेजी	-	-
२४	कृषि औजार कारखाना लि.	२००३	खारेजी	-	-
२५	भक्तपुर ईटा कारखाना लि.	२००४	सम्पत्ति बिक्री र भाडा	-	१४,५०० (सम्पत्ति बिक्री) ३१,९०० (१० वर्षको भाडा)
२६	लुम्बिनी चिनी कारखाना	२००६	सम्पत्ति बिक्री र भाडा	-	७८,६०० (सम्पत्ति बिक्री) ४२,१२ (प्रति वर्ष भाडा)
२७	नेपाल रोजिन एण्ड टर्पेन्टाईन लिं	२००६	सम्पत्ति बिक्री र भाडा	-	११,०१,०० (सम्पत्ति बिक्री) ३०,१२ (प्रति वर्ष भाडा)
२८	कृषि चुन उद्योग लि. *	२००६	खारेजी	-	-
२९	नेपाल ड्रिलिङ कम्पनी	२००६	खारेजी	-	-
३०	नेपाल दूरसंचार कम्पनी लि.	२००८	शेयर बिक्री	८.५३	४,२६,४१,३९

*कम्पनी रजिष्टरको कार्यालयबाट दर्ता खारेजी भैसकेको ।

तालिका नं. १३
विनिवेश वा खारेज गरिएका सार्वजनिक संस्थानहरूमा
नेपाल सरकारबाट दायित्व भुक्तानी गर्न गरेको लगानी विवरण

(रु. लाखमा)

सि.नं.	संस्थानको नाम	२०६५।६६ सम्मको	२०६६।६७ को	जम्मा
१.	हिमाल सिमेण्ट कम्पनी	४३०२.००	०	४३०२.००
२.	भक्तपुर ईटा कारखाना	२०६२.३१	०	२०६२.३१
३.	वीरगञ्ज चिनी कारखाना	७०९४.४०	३०.२९	७१२४.६९
४.	कृषि औजार कारखाना	५४४.७६	१६.४०	५६१.१६
५.	नेपाल रोजिन एण्ड टर्पेन्टाइन लि.	१८०८.१२	०	१८०८.१२
६.	लुम्बिनी चिनी कारखाना	५०८९.६७	०	५०८९.६७
७.	कृषि चुन उद्योग लि.	८२५.८६	०	८२५.८६
८.	नेपाल कोल लि.	८३.९१	०	८३.९१
९.	नेपाल यातायात संस्थान	४९७७.५३	०	४९७७.५३
१०.	हेटौडा कपडा उद्योग	५३६०.३५	०	५३६०.३५
११.	घरेलु शिल्पकला विक्री भण्डार	८१०.३३	०	८१०.३३
१२.	नेपाल चिया विकास निगम	११९०.०२	१.३६	११९१.३८
१३.	बुटवल धागो कारखाना लि.	०	४७२२.४५	४७२२.४५
१४.	विराटनगर जुट मिल्स	४५१४.०९	५८७२.१९	१०३८६.२८
	जम्मा	३८६६३.३५	१०६४२.६९	४९३०६.०४

१	संस्थाको नाम : दुग्ध विकास संस्थान	
	ठेगाना : लैनचौर काठमाडौं । टेलिफोन नं. : ४४१४८४९, ४४१०४८९ फ्याक्स नं. : ४४१७२९५ email : dairydev@mos.com.np	सम्पर्क कार्यालय: टेलिफोन नं. : फ्याक्स नं. : email : Website : www.dairydev.com.np
२	गठन आदेश मिति : वि.सं. २०२६ स्थापना मिति : वि.सं. २०२६ संस्थापना सम्बन्धी कानून : संस्थान ऐन २०२१	
३	उद्देश्य : ग्रामिण कृषकहरूले उत्पादन गरेको दूध खरिद गरी प्रशोधित एवं स्वस्थ दूध तथा दुग्ध पदार्थ शहरी उपभोक्ता समक्ष पुर्याउने ।	
४	पूँजी संरचना : रु करोडमा अधिकृत पूँजी रु. जारी पूँजी रु. चुक्ता पूँजी रु. ६७.०१	
५	कारोबार संचालन सम्बन्धी ऐन : संस्थान ऐन २०२१	
६	सम्पर्क मन्त्रालय : कृषि तथा सहकारी मन्त्रालय	
७	वित्तीय अवस्था : (रु. लाखमा) (क) नाफा/नोक्सान आ.व. २०६६/६७ को खुद नाफा/नोक्सान रु. : २,५८.१० आ.व. २०६६/६७ सम्मको सञ्चित नोक्सान रु. : (३२५१.००) (ख) खुद सम्पत्ति (Networth) रु. : ३४,५७ (ग) नेपाल सरकारलाई बुझाउनु पर्ने ऋणको साँवा व्याज : जम्मा भाका नाघेको साँवा रकम रु. : साँवा रकम रु. : व्याज रकम रु. : व्याज रकम रु. : (घ) बैंक तथा वित्तीय संस्थालाई बुझाउनु पर्ने ऋणको साँवा व्याज : साँवा रकम रु. : व्याज रकम रु. : (ङ) संस्थाले गरेको लगानी : ऋण लगानी रकम रु. : शेयर लगानी रकम रु. : १,७० अन्य लगानी रकम रु. : (च) नेपाल सरकारलाई तिर्न बाँकी लाभांस रकम रु. : (छ) नेपाल सरकारलाई तिर्न बाँकी राजस्व रकम रु. (२०६७ असार सम्मको) आयकर रु. : ६ रोयल्टी रु. : अन्तः शुल्क रु. : अन्य रु. : मू.अ.कर रु. : ३८ जम्मा रु. : ४४ (ज) अन्तिम लेखापरीक्षण भएको आर्थिक वर्ष : २०६५/६६ (झ) फछ्यौट गर्न बाँकी कूल बेरुजु रकम रु. : (ञ) आ.व. २०६६/६७ मा भएको बेरुजु फछ्यौट रकम रु. : (ट) कर्मचारी अवकास दायित्व : कोषको व्यवस्था गरिएको रकम रु. : ९,७८ कोषको व्यवस्था नगरिएको रकम रु. : ४४,३३	
८	कर्मचारी संख्या : स्थायी १००० अस्थायी करार २० अन्य १४४ जम्मा ११६४	
९	वर्तमानमा भैरहेका मुख्य कार्य तथा भविष्यको कार्ययोजनाको छोटकरी विवरण : क) ग्रामीण क्षेत्रमा पशुपालन व्यवसायको विकास र शहरी क्षेत्रमा उपभोक्ताहरूलाई गुणस्तरीय दूध तथा दुग्ध पदार्थ उत्पादन गरी विक्री वितरण गर्ने कार्य गरेको । ख) दुग्ध व्यवसायको माध्यमबाट कृषकहरूको गरीबी न्यूनीकरण गर्न टेवा पुर्‍याउने कार्य गरेको । ग) कोहलपुर, बाँकेको दुग्ध प्रशोधन कारखाना सहकारीको स्वामित्वमा रहेकोमा सो कारखाना हस्तान्तरण भै संचालन मा आइसकेको छ । घ) अत्तरिया, कैलालीमा दुग्ध प्रशोधन कारखाना स्थापना गर्ने कार्यको लागि भौतिक संरचना निर्माणको लागि, सहकारी संस्था गठन, चिलिङ्ग सेन्टरको स्थापना भै दूध संकलन कार्य शुरु भैसकेको र जग्गा प्राप्तीको लागि आवश्यक कार्य भैरहेको । ङ) संस्थान अन्तर्गतका संकलन क्षेत्रहरूमा दूध उत्पादन वृद्धिको लागि "गाई र माई" को विशेष कार्यक्रम र दूध अभिवृद्धि कार्यक्रम संचालन भैरहेको छ ।	

वित्तीय तथा भौतिक लक्ष्य प्रगति विवरण

दुग्ध विकास संस्थान

क. सं.	विवरण	ईकाई	२०६६/६७		२०६७/६८		२०६८/६९
			वास्तविक	लक्ष्य प्राप्ति प्रतिशत	लक्ष्य	प्रगति अनुमान	लक्ष्य
	कूल उत्पादन क्षमता						
१	उत्पादन						
	(क) दूध	लिटर	७१,६४७	८५	८२,८९३	६८,३८६	८८,८९३
	(ख) मखन	मे.टन	७६१	६०	१,२०३	७४५	१,२५२
	(ग) घ्यू	मे.टन	५१३	४७	८४४	४४७	८५१
	(घ) चीज	मे.टन	२१५	७०	३११	२४२	४००
	(ड) स्किम मिल्क पाउडर	मे.टन	५०६	८२	५८३	४८०	६२३
	(च)						
२	खरिद						
	(क) दूध संकलन	लिटर	५६,४१८	८०	७४,०८१	६१,११६	७८,९७४
	(ख) स्किम मिल्क पाउडर	मे.टन	६२५	१२५	५८३	५००	५००
	(ग) भारतवाट कच्चा दूध आयात					९,६९०	
	(घ)						
३	बिक्री						
	(क) दूध	लिटर	५८,५०५	८८	६७,५४८	५५,७२७	७०,१९१
	(ख) मखन	मे.टन	१२३	४५	२६०	१३८	२७२
	(ग) घ्यू	मे.टन	५०२	५३	८४५	५५०	८५१
	(घ) चीज	मे.टन	१८७	७१	२९४	२३०	३८५
	(ड)						
४	जिन्सी मौज्जात (अन्तिम)	रु. लाख	१३,४४	४८१	६१४	१,३४४	१,३४४
५	कर्मचारी/कामदार						
	(क) कर्मचारी (कार्यरत)	संख्या	१,१६४		१,२०३	१,१८४	१,२२३
	प्राविधिक	संख्या	८२५		८४४	८४५	८६४
	अप्राविधिक	संख्या	३३९		३५९	३३९	३३९
	स्थायीतर्फ	संख्या					
	अधिकृत तह	संख्या	१४१		१४३	१४१	१४३
	सहायक तह	संख्या	१,०२३		१,०६०	१,०२३	१,०८०
	अस्थायी तर्फ	संख्या					
	अधिकृत तह	संख्या					
	सहायक तह	संख्या					
	ज्यालादारी तर्फ	संख्या					
	अधिकृत तह	संख्या					
	सहायक तह	संख्या	१४४		१४२	१४२	
	करार तर्फ	संख्या					
	अधिकृत तह	संख्या	३		२	२	४
	सहायक तह	संख्या	१७			१७	
	(ख) कामदार	संख्या					
	स्थायी	संख्या					
	अस्थायी	संख्या					
	ज्यालादारी/करार	संख्या					
	(ग) संचालक समिति	संख्या	७		७	७	७
६	डिलर/विक्रेता	संख्या	१,८००		१,८००	१,८००	१,८००

वित्तीय तथा भौतिक लक्ष्य प्रगति विवरण

दुग्ध विकास संस्थान

क. सं.	विवरण	ईकाई	२०६६/६७		२०६७/६८		२०६८/६९
			वास्तविक	लक्ष्य प्राप्ति प्रतिशत	लक्ष्य	प्रगति अनुमान	लक्ष्य
	वित्तीय विवरण						
१	कूल संचालन आय	रु लाख	२,६२,८४	९३	३,०६,१९	२,९६,२९	३,८९,५२
२	कूल संचालन लागत	रु लाख	२,६१,३६	९२	३,०६,७५	२,९६,३५	३,८९,४७
३	संचालन नाफा/नोक्सान	रु लाख	१४८	६१०	(५६)	(६)	५
४	अन्य आय	रु लाख	१७५	२३६	१२५	१२५	१५०
५	खुद नाफा/नोक्सान (आयकर र वोनस व्यवस्था पछि)	रु लाख	२५८	५७३	६९	११९	१५५
६	प्रशासकीय खर्च	रु लाख	१३,४०	११७	११,६६	१४,०९	१७,२६
७	ह्रास कटौती	रु लाख	३७०	७९	५०३	४३१	५२६
८	अपलेखन खर्च	रु लाख					
९	व्याज खर्च	रु लाख	१५	४८	१०	७	१०
१०	व्यवस्था वापतको खर्च	रु लाख	५५२	११५	७७०	६२४	८५०
११	कूल स्थिर खर्च	रु लाख	१७,२५	१०५	१६,७९	१८,४७	२२,६२
१२	खुद स्थिर सम्पत्ति	रु लाख	२,५२१	११३	२५,१३	२६,९४	३१,६८
१३	निर्माणधीन सम्पत्ति	रु लाख	१७३				
१४	लगानी	रु लाख	२२०				
१५	चालु सम्पत्ति	रु लाख	६,८१०	११४	६७,३३	७४,०९	७९,४१
१६	चालु दायित्व	रु लाख	६,१३२	११४	६०,८८	६७,५५	७६,०५
१७	चालु पूँजि	रु लाख	६८०	१११	६४५	६५४	३३५
१८	अपलेखन बाँकी खर्च	रु लाख					
१९	संचित घाटा	रु लाख	३,१३२	९४	३३,३३	३१,३२	२९,७७
२०	खुद पूँजि लगानी	रु लाख	३,३०६	११८	३१,५८	३३,४८	३५,०३
२१	नेट वर्थ	रु लाख	३४,५७	१६९	३३,६८	३५,६९	३७,२४
२२	शेयर पूँजी	रु लाख	६७,०१	१२२	६७,०१	६७,०१	६७,०१
२३	पूँजीगत अनुदान	रु लाख					
२४	संचित मुनाफा	रु लाख					
२५	साधारण जगेडा	रु लाख					
२६	शेयर होल्डर कोष	रु लाख	३,५६९	१६९	३३,६८	३५,६९	३७,२४
२७	दीर्घकालीन ऋण	रु लाख	३३	४	१०		
२८	अल्पकालीन ऋण	रु लाख					
२९	भुक्तान अवधि नाघेको ऋणको किस्ता	रु लाख					
३०	अन्तिम आसामी बाँकी	रु लाख	२४७	२४९	११५	२४७	२४७

वित्तीय तथा भौतिक लक्ष्य प्रगति विवरण

दुग्ध विकास संस्थान

क. सं.	विवरण	ईकाई	२०६६/६७		२०६७/६८		२०६८/६९
			वास्तविक	लक्ष्य प्राप्ति प्रतिशत	लक्ष्य	प्रगति अनुमान	लक्ष्य
	वित्तीय सूचकांक						
१	विक्रीको प्रतिफल	प्रतिशत	०.९८	६१२	०.२२	०.४०	०.४०
२	ओभर अल सञ्चालन नाफा	प्रतिशत	७.८०	४८१	२.१८	३.५५	४.४२
३	इक्विटीको प्रतिफल	प्रतिशत	७.४६	३४१	२.०५	३.३३	४.१६
४	संचालन खर्च/कूल संचालन आय	प्रतिशत	९९.४३	९९	९९.८१	१००.००	१००.००
५	डेब्ट इक्विटी	अनुपात	०.००९	२	०.००३		
६	डेब्ट कभरेज रेसियो	अनुपात					
७	चालू सम्पत्ति/चालू दायित्व	अनुपात	१.११	१००	१.११	१.१०	१.०४
८	तरलता (Quick Ratio)	अनुपात	०.८९	८४	१.०१	०.९०	०.८६
९	स्थिर सम्पत्ति टर्नओभर	अनुपात	१०.७२	८२	१२.१८	१०.९९	१२.३०
१०	मौज्दात टर्नओभर	अनुपात	१९.५६	१९	४९.८७	२२.०४	२८.९८
११	आसामी टर्नओभर	अनुपात	१०६.४०	३७	२६६.२५	११९.९६	१५७.७०
१२	औसत आसामी असूली	दिन	३.४३	२७०	१.३७	३.०४	२.३१
१३	कर्मचारी उत्पादकत्व (कूल संचालन आयमा)	रु. लाख	२२.५८	९६	२५.४५	२५.०२	३१.८४
१४	प्रशासकीय सिरोभार	प्रतिशत	५.०९	१२७	३.८१	४.७५	४.४३
१५	कामदार उत्पादकत्व (कूल उत्पादनमा)						
१६	पार बिन्दु (BEP)						
	(क) परिमाणमा						
	(ख) मूल्यमा	रु. लाख					
	अनुदान, ऋण तथा दायित्व						
१	अनुदान प्राप्त	रु. लाख					
	(क) नेपाल सरकारबाट	रु. लाख					
	(ख) वैदेशिक दाताबाट	रु. लाख					
२	ऋण	रु. लाख					
	नेपाल सरकारतर्फ	रु. लाख					
	(क) प्राप्त ऋण रकम	रु. लाख					
	(ख) चुक्ता गरेको ऋण रकम	रु. लाख	३३	१३२	२८	३३	
	बैंक तथा वित्तीय संस्था तर्फ	रु. लाख					
	(क) प्राप्त ऋण रकम	रु. लाख					
	(ख) चुक्ता गरेको ऋण रकम	रु. लाख					
	वैदेशिक दातातर्फ	रु. लाख					
	(क) प्राप्त ऋण रकम	रु. लाख					
	(ख) चुक्ता ऋण रकम	रु. लाख					
	अन्य तर्फ	रु. लाख					
	(क) प्राप्त रकम	रु. लाख					
	(ख) चुक्ता गरेको रकम	रु. लाख					
३	ऋण तथा दायित्व बाँकी रकम	रु. लाख					
	(क) नेपाल सरकारलाई	रु. लाख					
	(ख) बैंक तथा वित्तीय संस्थालाई	रु. लाख					
	(ग) वैदेशिक दातालाई	रु. लाख					
	(घ) अन्यलाई	रु. लाख					

वित्तीय तथा भौतिक लक्ष्य प्रगति विवरण

दुग्ध विकास संस्थान

क. सं.	विवरण	ईकाई	२०६६/६७		२०६७/६८		२०६८/६९
			वास्तविक	लक्ष्य प्राप्ति प्रतिशत	लक्ष्य	प्रगति अनुमान	लक्ष्य
४	नेपाल सरकारलाई बुझाएको	रु. लाख					
	(क) साँवा	रु. लाख	३३	१३२	२५	३३	
	(ख) व्याज	रु. लाख	३	१००	५	१	
	(ग) रोयल्टी	रु. लाख					
	(घ) लाभांस	रु. लाख					
	(ङ) आयकर	रु. लाख	१२७	८४७	३०	१७५	१७५
	(च) मूल्य अभिवृद्धि कर (VAT)	रु. लाख	३९१	९८	३७५	४००	४२५
	(छ) अन्तः शुल्क	रु. लाख					
	(ज) अन्य	रु. लाख					
५	नेपाल सरकारलाई बुझाउन बाँकी	रु. लाख					
	(क) साँवा	रु. लाख					
	(ख) व्याज	रु. लाख					
	(ग) रोयल्टी	रु. लाख					
	(घ) लाभांस	रु. लाख					
	(ङ) आयकर	रु. लाख					
	(च) मूल्य अभिवृद्धि कर (VAT)	रु. लाख					
	(छ) अन्तः शुल्क	रु. लाख					
	(ज) अन्य	रु. लाख					
६	शेयर स्वामित्व	रु. लाख					
	नेपाल सरकार	रु. लाख	२८,६५			२८,६५	
	संस्थान	रु. लाख					
	निजी क्षेत्र	रु. लाख					
७	विविध						
	विदेशी मुद्रा	अ. डलर					
	(क) आयातमा खर्च भएको परिवर्त्य विदेशी मुद्रा	डलर लाख					
	(ख) निर्यातबाट आर्जित परिवर्त्य विदेशी मुद्रा	डलर लाख					
८	कोष व्यवस्था नभएका र संभावित (Contingent) दायित्व				इकाइ	आ.व. ०६६/६७	
	(१) कोष व्यवस्था नभएको दायित्व :						
	(क) उपदान/निवृत्तिभरण				रु.लाख	४४,३३	
	(ख) संचयकोष				रु.लाख		
	(ग) संचित विदा				रु.लाख		
	(घ) शेयर बापत तिर्न बाँकी				रु.लाख		
	(ङ) अन्य				रु.लाख		
	(२) संभावित दायित्व (Contingent Liability) :				रु.लाख		
	(क) मुद्दा मामिला				रु.लाख		
	(ख) धन जमानी				रु.लाख		
	(ग) अन्य				रु.लाख		

१	संस्थाको नाम : जडीबुटी उत्पादन तथा प्रशोधन कं. लि.	
	ठेगाना : कोटेश्वर, काठमाण्डौ टेलिफोन नं. : ४९९२९५२, ४९९२९६७ फ्याक्स नं. : ४९९२२३२ email : hppcl@wlink.com.np	सम्पर्क कार्यालय: टेलिफोन नं. : फ्याक्स नं. : email : Website :
२	गठन आदेश मिति : २०३७ चोष १७ स्थापना मिति : २०३८ संस्थापना सम्बन्धी कानून : कम्पनी ऐन	
३	उद्देश्य : कोरा जडीबुटी संकलन तथा प्रशोधन, देशको हावापानी सुहाउदो जडबुटी खेती, निजी क्षेत्रलाई सहभागी बनाई जडीबुटी खेती तथा प्रशोधन, यथासम्भव प्रशोधित जडीबुटीहरुको निकासी व्यापार, यस क्षेत्रको स्वदेशी उद्योगलाई कच्चापदार्थ जुटाउने तथा प्रशोधित पदार्थको निर्यात व्यापार वृद्धि गरी देशको आयात प्रतिस्थापना गर्न राष्ट्रिय नीतिमा पुऱ्याउने, यस पेशालाई व्यापक बनाई दुर्गम क्षेत्रमा जनतालाई समेत सहभागी बनाई रोजगारीका अवसरमा वृद्धि गर्ने ।	
४	पूँजी संरचना : (रु करोडमा) अधिकृत पूँजी रु. ५.०० जारी पूँजी रु. ३.८६ चुक्ता पूँजी रु. २.७५	
५	कारोवार संचालन सम्बन्धी ऐन : कम्पनी ऐन, २०६३	
६	सम्पर्क मन्त्रालय : वन तथा भू संरक्षण मन्त्रालय	
७	वित्तीय अवस्था : (रु. लाखमा) (क) नाफा/नोक्सान आ.व. २०६६/७ को खुद नम्फन/नोक्सान रु. : (१०३.००) आ.व. २०६६/७ सम्मको सञ्चित नम्फन/नोक्सान रु. : (१३६२.००) (ख) खुद सम्पत्ति (Networth) रु. : (१०८०.००) (ग) नेपाल सरकारलाई बुझाउनु पर्ने ऋणको साँवा व्याज : जम्मा भाका नाघेको साँवा रकम रु. : ६०८.९४ साँवा रकम रु. : व्याज रकम रु. : ५०३.५२ व्याज रकम रु. : (घ) बैंक तथा वित्तीय संस्थालाई बुझाउनु पर्ने ऋणको साँवा व्याज : साँवा रकम रु. : व्याज रकम रु. : (ङ) संस्थाले गरेको लगानी : ऋण लगानी रकम रु. : शेयर लगानी रकम रु. : अन्य लगानी रकम रु. : (च) नेपाल सरकारलाई तिर्न बाँकी लाभांस रकम रु. : (छ) नेपाल सरकारलाई तिर्न बाँकी राजस्व रकम रु. (२०६७ असार सम्मको) आयकर रु. : रोयल्टी रु. : अन्तः शुल्क रु. : अन्य रु. : मू.अ.कर रु. : जम्मा रु. : (ज) अन्तिम लेखापरीक्षण भएको आर्थिक वर्ष : २०६६/६७ (झ) फछ्यौट गर्न बाँकी कूल बेरुजु रकम रु. : छैन (ञ) आ.व. २०६६/७ मा भएको बेरुजु फछ्यौट रकम रु. : (ट) कर्मचारी अवकास दायित्व : कोषको व्यवस्था गरिएको रकम रु. : कोषको व्यवस्था नगरिएको रकम रु. : ७३८.५६	
८	कर्मचारी संख्या : स्थाई ११५ अस्थाई करार ९५ अन्य जम्मा २१०	
९	वर्तमानमा भैरहेका मुख्य मुख्य कार्य तथा भविष्यको कार्ययोजनाको छोटकरी विवरण : जडिबुटी खेती, संकलन तथा हर्वल केयर उत्पादन, प्रशोधन तथा विक्री वितरण गरेको ।	

वित्तीय तथा भौतिक लक्ष्य प्रगति विवरण

जडीबुटी उत्पादन तथा प्रशोधन कं. लि.

क.सं.	विवरण	ईकाई	२०६६/६७		२०६७/६८		२०६८/६९
			वास्तविक	लक्ष्य प्राप्ति प्रतिशत	लक्ष्य	प्रगति अनुमान	लक्ष्य
	कूल उत्पादन क्षमता						
१	उत्पादन						
	(क) कोरा जडीबुटी	टन	८७	४४	१००	१००	१००
	(ख) सुगन्धित तेल	टन	२५	८३	३०	२५	३०
	(ग) प्रशोधित सारहरु						
	(घ) हर्वल केयर प्रोडक्ट	हजार.सि.सि	३१	१०२	३,०००	२,९४०	३,२००
२	खरिद						
	(क) कोरा जडीबुटी खोटो	टन	८७	४४	१००	७५	१००
	(ख) सुगन्धित तेल	टन	४	१००	१००	१००	१००
	(ग) सिसिहरु	लाखमा	३०	१००	१००	१००	१००
३	विक्री						
	(क) कोरा जडीबुटी						
	(ख) सुगन्धित तेल	लाखमा	३९२	९३	७८३	१००	१००
	(ग) एक्स्ट्राक्ट						
	(घ) हर्वल केयर	लाखमा	३	१०४	३००	१००	१००
४	जिन्सी मौज्जात (अन्तिम)	रु. लाख					
५	कर्मचारी/कामदार						
	(क) कर्मचारी (कार्यरत)	संख्या	२१०	२१०	२१०	२१०	२१०
	प्राविधिक	संख्या	१८०	१८०	१८०	१८०	१८०
	अप्राविधिक	संख्या	३०	३०	३०	३०	३०
	स्थायीतर्फ	संख्या					
	अधिकृत तह	संख्या	२४	२४	२४	२४	२४
	सहायक तह	संख्या	५०	५०	५०	५०	५०
	अस्थायी तर्फ	संख्या					
	अधिकृत तह	संख्या					
	सहायक तह	संख्या					
	ज्यालादारी तर्फ	संख्या					
	अधिकृत तह	संख्या					
	सहायक तह	संख्या					
	करार तर्फ	संख्या					
	अधिकृत तह	संख्या					
	सहायक तह	संख्या	१६	१६	१६	१६	१६
	(ख) कामदार	संख्या					
	स्थायी	संख्या	४१	४१	४१	४१	४१
	अस्थायी	संख्या					
	ज्यालादारी/करार	संख्या	७९	७९	७९	७९	७९
	(ग) संचालक समिति	संख्या	५	५	५	५	५
६	डिलर/विक्रेता	संख्या					

वित्तीय तथा भौतिक लक्ष्य प्रगति विवरण

जडीबुटी उत्पादन तथा प्रशोधन कं. लि.

क्र.सं.	विवरण	ईकाई	२०६६/६७		२०६७/६८		२०६८/६९
			वास्तविक	लक्ष्य प्राप्ति प्रतिशत	लक्ष्य	प्रगति अनुमान	लक्ष्य
	वित्तीय विवरण						
१	कूल संचालन आय	रु लाख	७२५.७९	९२.५८	९९९.८७	८९५.४५	१,०८०.९०
२	कूल संचालन लागत	रु लाख	७२१.७३	९३.४९	८४०.८७	८५४.२४	१,०४९.८९
३	संचालन नाफा/नोक्सान	रु लाख	४.०६		१४.६५	४१.२१	३१.०१
४	अन्य आय	रु लाख	१.६६			१.४९	१.६८
५	खुद नाफा/नोक्सान (आयकर र वोनस व्यवस्था पछि)	रु लाख	(१०३.०५)			(१११.९७)	(१०४.२२)
६	प्रशासकीय खर्च	रु लाख	२०३.४७	१०५.६१	१९३.८६	२२७.२६	२२०.४६
७	ह्रास कट्टी	रु लाख	१०.४८			९.६८	१८.६८
८	अपलेखन खर्च	रु लाख					
९	व्याज खर्च	रु लाख	३०.७१		३०.६९	३२.२२	३२.२२
१०	व्यवस्था वापतको खर्च	रु लाख	७२.३३	१८०.८२	७०.००	७९.७४	७२.००
११	कूल स्थीर खर्च	रु लाख	२१३.९५			२२९.९४	२३९.१४
१२	खुद स्थीर सम्पत्ति	रु लाख	१२३.००		१५९.९८	२३९.०७	२२०.३९
१३	निर्माणधीन सम्पत्ति	रु लाख					
१४	लगानी	रु लाख					
१५	चालु सम्पत्ति	रु लाख	६९६.००			६२३.३६	६३०.९४
१६	चालु दायित्व	रु लाख	१,२९०			१,४०५.३६	१,५०८.७९
१७	चालु पूँज	रु लाख	(५९४)			(७८२.००)	(८७७.८५)
१८	अपलेखन बाँकी खर्च	रु लाख					
१९	संचित घाटा	रु लाख	(१,३६२)			(१,४७४.३१)	(१,५७८.५४)
२०	खुद पूँज लगानी	रु लाख	(४७१)			(५४२.९३)	(६५७.४६)
२१	नेट वर्थ	रु लाख	(१,०८०)			(१,१९९.१४)	(१,२९७.४२)
२२	शेयर पूँजी	रु लाख	२७५.००			२७५.१७	२७५.१७
२३	पूँजीगत अनुदान	रु लाख	७.१०			६.०६	५.९५
२४	संचित मुनाफा	रु लाख					
२५	साधारण जगेडा	रु लाख					
२६	शेयर होल्डर कोष	रु लाख					
२७	दीर्घकालीन ऋण	रु लाख	६०८.९४			६०८.९४	६०८.९४
२८	अल्पकालीन ऋण	रु लाख					
२९	भुक्तान अवधि नाघेको ऋणको किस्ता	रु लाख					
३०	अन्तिम आसामी बाँकी	रु लाख	१०.६१			९.६१	७.०१

वित्तीय तथा भौतिक लक्ष्य प्रगति विवरण

जडीबुटी उत्पादन तथा प्रशोधन कं. लि.

क.सं.	विवरण	ईकाई	२०६६/६७		२०६७/६८		२०६८/६९
			वास्तविक	लक्ष्य प्राप्ति प्रतिशत	लक्ष्य	प्रगति अनुमान	लक्ष्य
	वित्तीय सूचकांक						
१	विक्रीको प्रतिफल	प्रतिशत	०.५६			४.६०	२.८७
२	ओभर अल सञ्चालन नाफा	प्रतिशत	(९८.९०)			(९२.४१)	(९५.२८)
३	इक्विटीको प्रतिफल	प्रतिशत	(३७.४५)			(४०.७०)	(३७.८७)
४	संचालन खर्च/कूल संचालन आय	प्रतिशत	९९.४४			९५.३९	९७.१३
५	डेब्ट इक्विटी	अनुपात					
६	डेब्ट कभरेज रेसियो	अनुपात					
७	चालू सम्पत्ति/चालू दायित्व	अनुपात	०.५१			०.४४	०.४२
८	तरलता (Quick Ratio)	अनुपात	०.२१			०.१२	०.१०
९	स्थिर सम्पत्ति टर्नओभर	अनुपात	३५.८.७२			३५.२.५२	४२३.४४
१०	मौज्दात टर्नओभर	अनुपात	१.६८			१.९१	२.२७
११	आसामी टर्नओभर	अनुपात	६०.७३			८८.५७	१३०.०७
१२	औसत आसामी असूली	दिन	६.०१			४.१२	२.८१
१३	कर्मचारी उत्पादकत्व (कूल संचालन आयमा)	रु. लाख	३.४५			४.२६	५.१४
१४	प्रशासकीय सिरोभार	प्रतिशत	२८.३९			२२.८८	२०.९४
१५	कामदार उत्पादकत्व (कूल उत्पादनमा)		१०.८०			१०.६४	११.५६
१६	पार बिन्दु (BEP)						
	(क) परिमाणमा						
	(ख) मूल्यमा	रु. लाख	७१३.१७			६९६.७९	९५६.५६
	अनुदान, ऋण तथा दायित्व						
१	अनुदान प्राप्त	रु. लाख					
	(क) नेपाल सरकारबाट	रु. लाख					
	(ख) वैदेशिक दाताबाट	रु. लाख					
२	ऋण	रु. लाख					
	नेपाल सरकारतर्फ	रु. लाख					
	(क) प्राप्त ऋण रकम	रु. लाख	६०८.९४			६०८.९४	६०८.९४
	(ख) चुक्ता गरेको ऋण रकम	रु. लाख					
	बैंक तथा वित्तीय संस्था तर्फ	रु. लाख					
	(क) प्राप्त ऋण रकम	रु. लाख					
	(ख) चुक्ता गरेको ऋण रकम	रु. लाख					
	वैदेशिक दातातर्फ	रु. लाख					
	(क) प्राप्त ऋण रकम	रु. लाख					
	(ख) चुक्ता ऋण रकम	रु. लाख					
	अन्य तर्फ	रु. लाख					
	(क) प्राप्त रकम	रु. लाख					
	(ख) चुक्ता गरेको रकम	रु. लाख					
३	ऋण तथा दायित्व बाँकी रकम	रु. लाख					
	(क) नेपाल सरकारलाई	रु. लाख	११५.४५			११५.४५	११५.४५
	(ख) बैंक तथा वित्तीय संस्थालाई	रु. लाख					
	(ग) वैदेशिक दातालाई	रु. लाख	४९३.४९			४९३.४९	४९३.४९
	(घ) अन्यलाई	रु. लाख					

वित्तीय तथा भौतिक लक्ष्य प्रगति विवरण

जडीबुटी उत्पादन तथा प्रशोधन कं. लि.

क्र.सं.	विवरण	ईकाई	२०६६/६७		२०६७/६८		२०६८/६९
			वास्तविक	लक्ष्य प्राप्ति प्रतिशत	लक्ष्य	प्रगति अनुमान	लक्ष्य
४	नेपाल सरकारलाई बुझाएको	रु. लाख					
	(क) साँवा	रु. लाख					
	(ख) व्याज	रु. लाख					
	(ग) रोयल्टी	रु. लाख					
	(घ) लाभांस	रु. लाख					
	(ङ) आयकर	रु. लाख					
	(च) मूल्य अभिवृद्धि कर (VAT)	रु. लाख					
	(छ) अन्तः शुल्क	रु. लाख					
	(ज) अन्य	रु. लाख					
५	नेपाल सरकारलाई बुझाउन बाँकी	रु. लाख					
	(क) साँवा	रु. लाख	६०८.९४		६०८.९४		६०८.९४
	(ख) व्याज	रु. लाख	५०३.५२		५३५.७४		५६७.९७
	(ग) रोयल्टी	रु. लाख					
	(घ) लाभांस	रु. लाख					
	(ङ) आयकर	रु. लाख					
	(च) मूल्य अभिवृद्धि कर (VAT)	रु. लाख					
	(छ) अन्तः शुल्क	रु. लाख					
	(ज) अन्य	रु. लाख					
६	शेयर स्वामित्व	रु. लाख					
	नेपाल सरकार	रु. लाख	२७५.९७		२७५.९७		२७५.९७
	संस्थान	रु. लाख	२४०.९९		२४०.९९		२४०.९९
	निजी क्षेत्र	रु. लाख	३४.९८		३४.९८		३४.९८
७	विविध						
	विदेशी मुद्रा	अ. डलर					
	(क) आयातमा खर्च भएको परिवर्त्य विदेशी मुद्रा	डलर लाख					
	(ख) निर्यातबाट आर्जित परिवर्त्य विदेशी मुद्रा	डलर लाख					
८	कोष व्यवस्था नभएका र संभावित (Contingent) दायित्व				इकाइ	आ.व. ०६६६७	
	(१) कोष व्यवस्था नभएको दायित्व :						
	(क) उपदान / निवृत्तिभरण				रु. लाख	७३८.५६	
	(ख) संचयकोष				रु. लाख		
	(ग) संचित विदा				रु. लाख	९७०.००	
	(घ) शेयर बापत तिर्न बाँकी				रु. लाख	२७५.९७	
	(ङ) अन्य				रु. लाख	४४.५७	
	(२) संभावित दायित्व (Contingent Liability) :				रु. लाख		
	(क) मुद्दा मामिला				रु. लाख		
	(ख) धन जमानी				रु. लाख		
	(ग) अन्य				रु. लाख		

वित्तीय तथा भौतिक लक्ष्य प्रगति विवरण

हेटौडा सिमेण्ट उद्योग लि.

क. सं.	विवरण	ईकाई	२०६६/६७		२०६७/६८		२०६८/६९
			वास्तविक	लक्ष्य प्राप्ति प्रतिशत	लक्ष्य	प्रगति अनुमान	लक्ष्य
	कुल उत्पादन क्षमता	मे.टन	२६००००		२६००००		२६००००
१	उत्पादन						
	(क) अर्डिनरी पोर्टलैण्ड सिमेण्ट	मे.टन	१००,३७१		१५६,०००	१००,०००	१५६,०००
	(ख) अर्डिनरी स्लैग सिमेण्ट	मे.टन	०		०	०	०
	(ग) अर्डिनरी पोजलाना सिमेण्ट	मे.टन	०		०	०	०
२	खरिद						
	(क) जिप्सम	मे.टन	३,४४६		७,७६०	३,५००	७,०००
	(ख) फलामे धातु	मे.टन	३,९७१		३,५५५	०	३,५००
	(ग) बोरा	थान लाख	२०		३१	२३	३१
	(घ) कोईला	मे.टन	२४,४५७		३५,०००	२७,०००	३५,०००
३	बिक्री						
	(क) अर्डिनरी पोर्टलैण्ड सिमेण्ट	मे.टन	१०१,००६		१५६,०००	१००,००२	१५६,०००
	(ख) अर्डिनरी स्लैग सिमेण्ट	मे.टन	०				
	(ग) अर्डिनरी पोजलाना सिमेण्ट	मे.टन	०				
४	जिन्सी मौज्जात (अन्तिम)	रु.लाख	३४३		०	३५०	३००
५	कर्मचारी/कामदार						
	(क) कर्मचारी (कार्यरत)	संख्या	६१५		५९५	५९५	५६१
	प्राविधिक	संख्या	४४८		४३६	४३६	४१३
	अप्राविधिक	संख्या	१६७		१५९	१५९	१४८
	स्थायीतर्फ	संख्या	६१४		५९५	५९५	५६१
	अधिकृत तह	संख्या	१९२		१८५	१८५	१७४
	सहायक तह	संख्या	४२२		४१०	४१०	३८७
	अस्थायी तर्फ	संख्या	०				
	अधिकृत तह	संख्या	०				
	सहायक तह	संख्या	०				
	ज्यालादारी तर्फ	संख्या	०				
	अधिकृत तह	संख्या	०				
	सहायक तह	संख्या	०				
	करार तर्फ	संख्या	१				
	अधिकृत तह	संख्या	१				
	सहायक तह	संख्या	०				
	(ख) कामदार	संख्या	०				
	स्थायी	संख्या	०				
	अस्थायी	संख्या	०				
	ज्यालादारी/करार	संख्या	०				
	(ग) संचालक समिति	संख्या	५		५	५	५
६	डिलर/विक्रेता	संख्या	७७६			६१०	५७५

वित्तीय तथा भौतिक लक्ष्य प्रगति विवरण

हेटौडा सिमेण्ट उद्योग लि.

क. सं.	विवरण	ईकाई	२०६६/६७		२०६७/६८		२०६८/६९
			वास्तविक	लक्ष्य प्राप्ति प्रतिशत	लक्ष्य	प्रगति अनुमान	लक्ष्य
	वित्तीय विवरण						
१	कूल संचालन आय	रु लाख	९,५९२		१५,२८८	९,९७९	१५,५६७
२	कूल संचालन लागत	रु लाख	६,८३२		११,२८५	८,८०८	१२,१३२
३	संचालन नाफा/नोक्सान	रु लाख	१,१६३		४,००३	५४६	२,५८६
४	अन्य आय	रु लाख	५१९		३५०	५२०	५२५
५	खुद नाफा/नोक्सान (आयकर र वोनस व्यवस्था पछि)	रु लाख	१,१७०		३,१६४	७४२	२,५३३
६	प्रशासकीय खर्च	रु लाख	१,२८१		२,८५९	१,५०५	२,१४०
७	ह्रास कट्टी	रु लाख	१७४		१९७	१७०	२९०
८	अपलेखन खर्च	रु लाख	०		०	०	०
९	व्याज खर्च	रु लाख	१४३		१२९	१३५	१२४
१०	व्यवस्था बापतको खर्च	रु लाख	५२०		८५०	६००	८००
११	कूल स्थीर खर्च	रु लाख	३,८१७		४,०३५	४,१४४	४,९६६
१२	खुद स्थीर सम्पत्ति	रु लाख	२,३९५		३,४८४	२,२७५	३,२३५
१३	निर्माणधीन सम्पत्ति	रु लाख	०		०	०	०
१४	लगानी	रु लाख	४,६११		१५	५,२११	५,५११
१५	चालु सम्पत्ति	रु लाख	९,७९६		८,३१२	६,५२६	५,५६९
१६	चालु दायित्व	रु लाख	१०,१३३		९,२६४	६,९०१	५,६७०
१७	चालु पूँजि	रु लाख	(३३७)		(९५२)	३७५	१०१
१८	अपलेखन बाँकी खर्च	रु लाख			०	०	०
१९	संचित घाटा	रु लाख	६,१९८		३,२५८	५,४५६	२,९२३
२०	खुद पूँजि लगानी	रु लाख	२,८०९		२,५३२	३,५५०	६,०८४
२१	नेट वर्थ	रु लाख	२,८०९		५,७४९	३,५५०	६,०८४
२२	शेयर पूँजी	रु लाख	९,००७		९,००७	९,००७	९,००७
२३	पूँजीगत अनुदान	रु लाख	०		०	०	०
२४	संचित मुनाफा	रु लाख	(६,१९८)		(३,२५८)	(५,४५६)	(२,९२३)
२५	साधारण जगेडा	रु लाख	२			२	२
२६	शेयर होल्डर कोष	रु लाख	२,८०८				
२७	दीर्घकालीन ऋण	रु लाख	३,८६१				
२८	अल्पकालीन ऋण	रु लाख	०				
२९	भुक्तान अवधि नाघेको ऋणको किस्ता	रु लाख	१,५११		८११	१,३६१	८६१
३०	अन्तिम आसामी बाँकी	रु लाख	२,३९२		१,५२५	२,३१०	२,०१०

वित्तीय तथा भौतिक लक्ष्य प्रगति विवरण

हेटौडा सिमेण्ट उद्योग लि.

क. सं.	विवरण	ईकाई	२०६६/६७		२०६७/६८		२०६८/६९
			वास्तविक	लक्ष्य प्राप्ति प्रतिशत	लक्ष्य	प्रगति अनुमान	लक्ष्य
	वित्तीय सूचकांक						
१	विक्रीको प्रतिफल	प्रतिशत	१२.१२		२६.१८	५.४७	१६.६१
२	ओभर अल सञ्चालन नाफा	प्रतिशत	४१.३९		४८.४७	१५.३८	४२.५१
३	इन्विटीको प्रतिफल	प्रतिशत	१८.६७		३५.१२	११.८३	३४.५४
४	संचालन खर्च/कूल संचालन आय	प्रतिशत	८७.८८		७३.८१	९४.५३	८३.३९
५	डेब्ट इक्वीटी	अनुपात	०.२०		०.०९	०.१८	०.११
६	डेब्ट कभरेज रेसियो	अनुपात	०.५१		१.३२	०.३९	०.७२
७	चालू सम्पत्ति/चालू दायित्व	अनुपात	०.४३		०.८९	०.६१	०.४७
८	तरलता (Quick Ratio)	अनुपात	०.८२		०.५१	०.४१	०.४५
९	स्थिर सम्पत्ति टर्नओभर	अनुपात	०.२५		०.२३	०.२३	०.२०
१०	मौज्दात टर्नओभर	अनुपात	०.४१		०.२३	०.३७	०.२५
११	आसामी टर्नओभर	अनुपात	९९.००		९९.००	९९.००	९९.००
१२	औसत आसामी असूली	दिन	०.३७		०.४०	०.३७	०.२३
१३	कर्मचारी उत्पादकत्व (कूल संचालन आयमा)	रु. लाख	५७		२५	६३	१०५
१४	प्रशासकीय सिरोभार	प्रतिशत	१६.५०		३२.००	१६.४९	१७.००
१५	कामदार उत्पादकत्व (कूल उत्पादनमा)	मे.टन	२२५.४५		०.००	२२९.३६	३७७.७२
१६	पार बिन्दु (BEP)						
	(क) परिमाणमा	मे.टन	७७,४२६		७८,२९९	८८,३६१	१०२,५८०
	(ख) मूल्यमा	रु. लाख	७,३५३		७,६७३	८,८१७	१०,२३६
	अनुदान, ऋण तथा दायित्व						
१	अनुदान प्राप्त	रु. लाख					
	(क) नेपाल सरकारबाट	रु. लाख	०.००				
	(ख) वैदेशिक दाताबाट	रु. लाख	०.००				
२	ऋण	रु. लाख					
	नेपाल सरकारतर्फ	रु. लाख					
	(क) प्राप्त ऋण रकम	रु. लाख					
	(ख) चुक्ता गरेको ऋण रकम	रु. लाख	१००		६००	१५०	५००
	बैंक तथा वित्तीय संस्था तर्फ	रु. लाख					
	(क) प्राप्त ऋण रकम	रु. लाख					
	(ख) चुक्ता गरेको ऋण रकम	रु. लाख					
	वैदेशिक दातातर्फ	रु. लाख					
	(क) प्राप्त ऋण रकम	रु. लाख	०.००				
	(ख) चुक्ता ऋण रकम	रु. लाख	०.००				
	अन्य तर्फ	रु. लाख					
	(क) प्राप्त रकम	रु. लाख	०.००				
	(ख) चुक्ता गरेको रकम	रु. लाख	०.००				
३	ऋण तथा दायित्व बाँकी रकम	रु. लाख					
	(क) नेपाल सरकारलाई	रु. लाख	१,५११		८११	१,३६१	८६१
	(ख) बैंक तथा वित्तीय संस्थालाई	रु. लाख	०				
	(ग) वैदेशिक दातालाई	रु. लाख	०				
	(घ) अन्यलाई	रु. लाख	०				

वित्तीय तथा भौतिक लक्ष्य प्रगति विवरण

हेटौडा सिमेण्ट उद्योग लि.

क्र. सं.	विवरण	ईकाई	२०६६/६७		२०६७/६८		२०६८/६९
			वास्तविक	लक्ष्य प्राप्ति प्रतिशत	लक्ष्य	प्रगति अनुमान	लक्ष्य
४	नेपाल सरकारलाई बुझाएको	रु. लाख					
	(क) साँवा	रु. लाख	१००		६००	१५०	५००
	(ख) व्याज	रु. लाख	१००		६००	१५०	५००
	(ग) रोयल्टी	रु. लाख	१२		३३	२०	३२
	(घ) लाभांस	रु. लाख	०		०	०	०
	(ङ) आयकर	रु. लाख					
	(च) मूल्य अभिवृद्धि कर (VAT)	रु. लाख	१,२६९		२,०२२	१,२९८	२,०२४
	(छ) अन्तः शुल्क	रु. लाख	१७२		२६५	१७०	२६५
	(ज) अन्य	रु. लाख	३१		१६	३२	३५
५	नेपाल सरकारलाई बुझाउन बाँकी	रु. लाख					
	(क) साँवा	रु. लाख	१,५११		८११	१,३६१	८६१
	(ख) व्याज	रु. लाख	२,३५०		१,७८०	२,२००	१,७००
	(ग) रोयल्टी	रु. लाख	०		०	०	०
	(घ) लाभांस	रु. लाख	०		०	०	०
	(ङ) आयकर	रु. लाख	०		०	०	०
	(च) मूल्य अभिवृद्धि कर (VAT)	रु. लाख	६१.९७		९५	६,५००	८,०००
	(छ) अन्तः शुल्क	रु. लाख	०.००		०	०	०
	(ज) अन्य	रु. लाख	०.००		०	०	०
६	शेयर स्वामित्व	रु. लाख					
	नेपाल सरकार	रु. लाख	९,००७		९,००७	९,००७	९,००७
	संस्थान	रु. लाख	०.००		०	०	०
	निजी क्षेत्र	रु. लाख	०.००		०	०	०
७	विविध						
	विदेशी मुद्रा	अ. डलर					
	(क) आयातमा खर्च भएको परिवर्त्य विदेशी मुद्रा	डलर लाख					
	(ख) निर्यातबाट आर्जित परिवर्त्य विदेशी मुद्रा	डलर लाख					
८	कोष व्यवस्था नभएका र संभावित (Contingent) दायित्व				इकाई	आ.व. ०६६/६७	
	(१) कोष व्यवस्था नभएको दायित्व :						
	(क) उपदान/निवृत्तिभरण (निवृत्तिभरणको व्यवस्था नभएको)				रु.लाख	४०१	
	(ख) संचयकोष				रु.लाख	०	
	(ग) संचित विदा				रु.लाख	०	
	(घ) शेयर बापत तिर्न बाँकी				रु.लाख	०	
	(ङ) अन्य (औषधी उपचार)				रु.लाख	७९६	
	(२) संभावित दायित्व (Contingent Liability) :				रु.लाख		
	(क) मुद्दा मामिला				रु.लाख		
	(ख) धन जमानी				रु.लाख		
	(ग) अन्य				रु.लाख		

१	संस्थाको नाम : जनकपुर चुरोट कारखाना लि.	
	ठेगाना : जनकपुरधाम टेलिफोन नं. : ०४१-५२०१२७, ५२०१५० फ्याक्स नं. : ०४१-५२१००४ email : jcfjnk@ntc.net.np	सम्पर्क कार्यालय: नयाँ बानेश्वर, काठमाण्डौ टेलिफोन नं. : ०१-४७८२२३९ फ्याक्स नं. : ०१-४७८१३७९ email : Website :
२	गठन आदेश मिति : २०२१/८/३ स्थापना मिति : २०२१/९/२९ संस्थापना सम्बन्धी कानून : कम्पनी ऐन	
३	उद्देश्य : राष्ट्रिय अर्थतन्त्रमा उद्योग धन्दाको योगदान बढाउदै लैजान पर्ने आवश्यकतालाई ध्यानमा राखी जनसाधारणले उपभोग गरी आएको वस्तुहरुको आपूर्तिमा आत्मनिर्भर हुनुको साथै देशको आर्थिक समृद्धि तर्फ योगदान समेत गर्ने उद्देश्यले कारखाना स्थापना भएको हो ।	
४	पूँजी संरचना : (रु करोडमा) अधिकृत पूँजी रु. ८.०० जारी पूँजी रु. ४.०८ चुक्ता पूँजी रु. ४.०८	
५	कारोबार संचालन सम्बन्धी ऐन : कम्पनी ऐन २०६३	
६	सम्पर्क मन्त्रालय : उद्योग मन्त्रालय	
७	वित्तीय अवस्था : (रु. लाखमा) (क) नाफा/नोक्सान आ.व. २०६६/६७ को खुद नम्फन/नोक्सान रु. : (५००९) आ.व. २०६६/६७ सम्मको सञ्चित नम्फन/नोक्सान रु. : (८००८) (ख) खुद सम्पत्ति (Networth) रु. : (७०५५) (ग) नेपाल सरकारलाई बुझाउनु पर्ने ऋणको साँवा व्याज : <u>जम्मा</u> <u>भाका नाघेको</u> साँवा रकम रु. : २६०० साँवा रकम रु. : व्याज रकम रु. : व्याज रकम रु. : (घ) बैंक तथा वित्तीय संस्थालाई बुझाउनु पर्ने ऋणको साँवा व्याज : साँवा रकम रु. : ५४५५ व्याज रकम रु. : (ङ) संस्थाले गरेको लगानी : ऋण लगानी रकम रु. : शेयर लगानी रकम रु. : ४९५ अन्य लगानी रकम रु. : (च) नेपाल सरकारलाई तिर्न बाँकी लाभांस रकम रु. : (छ) नेपाल सरकारलाई तिर्न बाँकी राजस्व रकम रु. (२०६७ असार सम्मको) आयकर रु. : रोयल्टी रु. : अन्तः शुल्क रु. : अन्य रु. : मू.अ.कर रु. : जम्मा रु. : (ज) अन्तिम लेखापरीक्षण भएको आर्थिक वर्ष : २०६४/६५ (झ) फछ्यौट गर्न बाँकी कूल बेरुजु रकम रु. : (ञ) आ.व. २०६६/६७ मा भएको बेरुजु फछ्यौट रकम रु. : (ट) कर्मचारी अवकास दायित्व : कोषको व्यवस्था गरिएको रकम रु. : कोषको व्यवस्था नगरिएको रकम रु. :	
८	कर्मचारी संख्या : स्थायी ९४३ अस्थायी करार ३९ अन्य ३ जम्मा ९८५	
९	वर्तमानमा भैरहेका मुख्य कार्य तथा भविष्यको कार्ययोजनाको छोटकरी विवरण : कारखानाले पुराना मेसिन वाट चुरोट उत्पादन तथा विक्री गरिरहेको र वर्तमान माग अनुसार चुरोट उत्पादनका लागि स्रोतले भ्याएसम्म भईरहेको मेसिनहरुलाई आधुनिककरण गर्ने र नयाँ ब्राण्डहरुको लागि नया मेसिनहरु खरिद गर्ने कार्य योजनाहरु रहेको छ । कारखानाले प्रतिस्पर्धिसंग प्रतिस्पर्धा गर्न मेसिन तथा आधुनिक जनशक्तिका लागि विभिन्न योजनाहरु भविष्यमा ल्याई लागू गर्ने रहेको छ ।	

वित्तीय तथा भौतिक लक्ष्य प्रगति विवरण

जनकपुर चुरोट कारखाना लि.

क.सं	विवरण	ईकाई	२०६६/६७		२०६७/६८		२०६८/६९
			वास्तविक	लक्ष्य प्राप्ति प्रतिशत	लक्ष्य	प्रगति अनुमान	लक्ष्य
	<u>कूल उत्पादन क्षमता</u>		४.१३		३०		
१	<u>उत्पादन</u>						
	(क) विभिन्न ब्राण्डका चुरोट	लाख एम	४.१३		२३.६		
२	<u>खरिद</u>						
	(क) (सूर्ती, कागज, प्याकिङ्ग सामग्री आदि)						
३	<u>विक्री</u>						
	(क) विभिन्न ब्राण्डका चुरोट	लाख एम	४.२९		२३.६		
४	<u>जिन्सी मौज्जात (अन्तिम)</u>	रु. लाख	९००				
५	<u>कर्मचारी/कामदार</u>						
	(क) कर्मचारी (कार्यरत)	संख्या	९८५		९४७		
	प्राविधिक	संख्या	४२२		३९९		
	अप्राविधिक	संख्या	५६३		५४८		
	<u>स्थायी तर्फ</u>	संख्या	९४३		९०५		
	अधिकृत तह	संख्या	१०५		१००		
	सहायक तह	संख्या	८३८		८०५		
	<u>अस्थायी तर्फ</u>	संख्या					
	अधिकृत तह	संख्या					
	सहायक तह	संख्या					
	<u>ज्यालादारी तर्फ</u>	संख्या	३		३		
	अधिकृत तह	संख्या	३		३		
	सहायक तह	संख्या					
	<u>करार तर्फ</u>	संख्या	३९		३९		
	अधिकृत तह	संख्या	४		४		
	सहायक तह	संख्या	३५		३५		
	(ख) कामदार	संख्या	९८५		९४७		
	स्थायी	संख्या	९४३		९०५		
	अस्थायी	संख्या					
	ज्यालादारी / करार	संख्या	४२		४२		
	(ग) संचालक समिति	संख्या	७		७		
६	डिलर/विक्रेता	संख्या	५७		८०		

वित्तीय तथा भौतिक लक्ष्य प्रगति विवरण

जनकपुर चुरोट कारखाना लि.

क.सं	विवरण	ईकाई	२०६६/६७		२०६७/६८		२०६८/६९
			वास्तविक	लक्ष्य प्राप्ति प्रतिशत	लक्ष्य	प्रगति अनुमान	लक्ष्य
	वित्तीय विवरण						
१	कूल संचालन आय	रु लाख	३७७५		२२४१५		
२	कूल संचालन लागत	रु लाख	८८८४		२२१४२		
३	संचालन नाफा/नोक्सान	रु लाख	५१०९		२७३		
४	अन्य आय	रु लाख	१००		१००		
५	खुद नाफा/नोक्सान (आयकर र वोनस व्यवस्था पछि)	रु लाख	(५००९)		३३६		
६	प्रशासकीय खर्च	रु लाख	३७७०		२८०२		
७	ह्रास कटौती	रु लाख	४०		३५		
८	अपलेखन खर्च	रु लाख					
९	व्याज खर्च	रु लाख	४००		४००		
१०	व्यवस्था वापतको खर्च	रु लाख	२६४		२६४		
११	कूल स्थीर खर्च	रु लाख	५११३		२२०४		
१२	खुद स्थीर सम्पत्ति	रु लाख	४००		३५०		
१३	निर्माणधीन सम्पत्ति	रु लाख					
१४	लगानी	रु लाख	५४०		६५०		
१५	चालु सम्पत्ति	रु लाख	२१९५		२५५०		
१६	चालु दायित्व	रु लाख	२१३५		२३७४		
१७	चालु पूँज	रु लाख	६०		१७६		
१८	अपलेखन बाँकी खर्च	रु लाख					
१९	संचित घाटा	रु लाख	(८००८)		८१७३		
२०	खुद पूँज लगानी	रु लाख	४६०		५२६		
२१	नेट वर्थ	रु लाख	(७०५५)		७२२०		
२२	शेयर पूँजी	रु लाख	४०८		४०८		
२३	पूँजीगत अनुदान	रु लाख					
२४	संचित मुनाफा	रु लाख					
२५	साधारण जगेडा	रु लाख	५४५		५४५		
२६	शेयर होल्डर कोष	रु लाख	(७०५५)		९५३		
२७	दीर्घकालीन ऋण	रु लाख	८०५५		७५५५		
२८	अल्पकालीन ऋण	रु लाख					
२९	भुक्तान अवधि नाघेको ऋणको किस्ता	रु लाख					
३०	अन्तिम आसामी बाँकी	रु लाख	६००		६५०		

वित्तीय तथा भौतिक लक्ष्य प्रगति विवरण

जनकपुर चुरोट कारखाना लि.

क.सं	विवरण	ईकाई	२०६६/६७		२०६७/६८		२०६८/६९
			वास्तविक	लक्ष्य प्राप्ति प्रतिशत	लक्ष्य	प्रगति अनुमान	लक्ष्य
	वित्तीय सूचकाङ्क						
१	विक्रीको प्रतिफल	प्रतिशत	(१३५.३३)		१.२२		
२	ओभर अल सञ्चालन नाफा	प्रतिशत	(१०८९)		६३.८८		
३	इक्विटीको प्रतिफल	प्रतिशत	(५२५.६०)		३५.२६		
४	संचालन खर्च/कूल संचालन आय	प्रतिशत	२३५.३४		९८.७८		
५	डेब्ट इक्विटी	अनुपात					
६	डेब्ट कभरेज रेशियो	अनुपात					
७	चालू सम्पत्ति/चालू दायित्व	अनुपात	१.०३		१.०७		
८	तरलता (Quick Ratio)	अनुपात	०.६१		०.६५		
९	स्थिर सम्पत्ति टर्नओभर	अनुपात	९.४४		६३.२६		
१०	मौज्दात टर्नओभर	अनुपात	४.१९		२२.१४		
११	आसामी टर्नओभर	अनुपात	६.२९		३४.०६		
१२	औसत आसामी असूली	दिन					
१३	कर्मचारी उत्पादकत्व (कूल संचालन आयमा)	रु. लाख	३.८३		२३.३८		
१४	प्रशासकीय सिरोभार	प्रतिशत	९९.८६		१२.५०		
१५	कामदार उत्पादकत्व (कूल उत्पादनमा)		९७९		५९१५		
१६	पार बिन्दु (BEP)						
	(क) परिमाणमा		५४८४		२१.००		
	(ख) मूल्यमा	रु. लाख					
	अनुदान, ऋण तथा दायित्व						
१	अनुदान प्राप्त	रु. लाख					
	(क) नेपाल सरकारबाट	रु. लाख					
	(ख) वैदेशिक दाताबाट	रु. लाख					
२	ऋण	रु. लाख					
	नेपाल सरकारतर्फ	रु. लाख					
	(क) प्राप्त ऋण रकम	रु. लाख	२६००		२६००		
	(ख) चुक्ता गरेको ऋण रकम	रु. लाख					
	बैंक तथा वित्तीय संस्था तर्फ	रु. लाख					
	(क) प्राप्त ऋण रकम	रु. लाख	५४५५		४९५५		
	(ख) चुक्ता गरेको ऋण रकम	रु. लाख					
	वैदेशिक दातातर्फ	रु. लाख					
	(क) प्राप्त ऋण रकम	रु. लाख					
	(ख) चुक्ता ऋण रकम	रु. लाख					
	अन्य तर्फ	रु. लाख					
	(क) प्राप्त रकम	रु. लाख					
	(ख) चुक्ता गरेको रकम	रु. लाख					
३	ऋण तथा दायित्व बाँकी रकम	रु. लाख					
	(क) नेपाल सरकारलाई	रु. लाख					
	(ख) बैंक तथा वित्तीय संस्थालाई	रु. लाख					
	(ग) वैदेशिक दातालाई	रु. लाख					
	(घ) अन्यलाई	रु. लाख					

वित्तीय तथा भौतिक लक्ष्य प्रगति विवरण

जनकपुर चुरोट कारखाना लि.

क.सं	विवरण	ईकाई	२०६६/६७		२०६७/६८		२०६८/६९
			वास्तविक	लक्ष्य प्राप्ति प्रतिशत	लक्ष्य	प्रगति अनुमान	लक्ष्य
४	नेपाल सरकारलाई बुझाएको	रु. लाख					
	(क) साँवा	रु. लाख					
	(ख) व्याज	रु. लाख					
	(ग) रोयल्टी	रु. लाख					
	(घ) लाभांस	रु. लाख					
	(ङ) आयकर	रु. लाख					
	(च) मूल्य अभिवृद्धि कर (VAT)	रु. लाख	४९२		२८७३		
	(छ) अन्तः शुल्क	रु. लाख	१२९२		७९५८		
	(ज) अन्य	रु. लाख					
५	नेपाल सरकारलाई बुझाउन बाँकी	रु. लाख					
	(क) साँवा	रु. लाख					
	(ख) व्याज	रु. लाख					
	(ग) रोयल्टी	रु. लाख					
	(घ) लाभांस	रु. लाख	०		५५		
	(ङ) आयकर	रु. लाख	०		०		
	(च) मूल्य अभिवृद्धि कर (VAT)	रु. लाख	०		०		
	(छ) अन्तः शुल्क	रु. लाख					
	(ज) अन्य	रु. लाख					
६	शेयर स्वामित्व	रु. लाख					
	नेपाल सरकार	रु. लाख	४०८		४०८		
	संस्थान	रु. लाख					
	निजी क्षेत्र	रु. लाख					
७	विविध						
	विदेशी मुद्रा	अ. डलर					
	(क) आयातमा खर्च भएको परिवर्त्य विदेशी मुद्रा	डलर लाख					
	(ख) निर्यातबाट आर्जित परिवर्त्य विदेशी मुद्रा	डलर लाख					
८	कोष व्यवस्था नभएका र संभावित (Contingent) दायित्व				इकाई	आ.व. ०६६/६७	
	(१) कोष व्यवस्था नभएको दायित्व :						
	(क) उपदान/ निवृत्तिभरण				रु.लाख		
	(ख) संचयकोष				रु.लाख		
	(ग) संचित विदा				रु.लाख		
	(घ) शेयर बापत तिर्न बाँकी				रु.लाख		
	(ङ) अन्य				रु.लाख		
	(२) संभावित दायित्व (Contingent Liability) :				रु.लाख		
	(क) मुद्दा मामिला				रु.लाख		
	(ख) धन जमानी				रु.लाख		
	(ग) अन्य				रु.लाख		

वित्तीय तथा भौतिक लक्ष्य प्रगति विवरण

नेपाल औषधि लिमिटेड

क्र. सं.	विवरण	ईकाई	२०६६/६७		२०६७/६८		२०६८/६९
			वास्तविक	लक्ष्य प्राप्ति प्रतिशत	लक्ष्य	प्रगति अनुमान	लक्ष्य
	कुल उत्पादन क्षमता						
१	उत्पादन						
	(क) ट्याब्लेट	गोटा हजार	१३८१७३.००		१५४०००.००	३%	१०००००
	(ख) भोल तथा मल्हम	" "	७५४.००	५६.००	३४५.००	५%	२००.००
	(ग) क्याप्सुल	" "	३३००.००	०.००			
	(घ) पाउडर । सस्पेन्सन	" "					
	(ङ) जीवनजल	प्याकेट हजार	२२००.००	९६.००	२०००.००		२०००.००
	(च) आई.भि. । ईएनटी	बोटल हजार	६१३.००	६७.००	२.००	१%	३०००.००
	(छ)						
२	खरिद						
	(क) आन्तरिक खरिद	रु. लाख	३८.००				
	(ख) बाह्य खरिद	रु. लाख	८.००				
३	बिक्री	रु. लाख	९३.००	०.८०			
	(क) ट्याब्लेट	गोटा हजार	१६८१७.००	१२.७०	१५४०००.००		
	(ख) भोल तथा मल्हम	" "	५६.००	७.००	३४५.००		
	(ग) क्याप्सुल	" "					
	(घ) पाउडर । सस्पेन्सन	" "					
	(ङ) जिवनजल	प्याकेट हजार	९६.००	४.४०	२०००.००		
	(च) आई.भि. । ईएनटी	बोटल हजार	६७.००	११.००	२.००		
	(छ)						
४	जिन्सी मौज्दात (अन्तिम)	रु. लाख	२१०.००				
५	कर्मचारी/कामदार						
	(क) कर्मचारी (कार्यरत)	संख्या	२८६				
	प्राविधिक	संख्या	२५१				
	अप्राविधिक	संख्या	३५				
	स्थायीतर्फ	संख्या					
	अधिकृत तह	संख्या	३०				
	सहायक तह	संख्या	२५६				
	अस्थायी तर्फ	संख्या					
	अधिकृत तह	संख्या					
	सहायक तह	संख्या					
	ज्यालादारी तर्फ	संख्या					
	अधिकृत तह	संख्या					
	सहायक तह	संख्या					
	करार तर्फ	संख्या					
	अधिकृत तह	संख्या	१	१			
	सहायक तह	संख्या					
	(ख) कामदार	संख्या					
	स्थायी	संख्या					
	अस्थायी	संख्या					
	ज्यालादारी/करार	संख्या	२	२			
	(ग) संचालक समिति	संख्या	४				
६	डिलर/विक्रेता	संख्या	५४				

वित्तीय तथा भौतिक लक्ष्य प्रगति विवरण

नेपाल औषधि लिमिटेड

क्र. सं.	विवरण	ईकाई	२०६६/६७		२०६७/६८		२०६८/६९
			वास्तविक	लक्ष्य प्राप्ति प्रतिशत	लक्ष्य	प्रगति अनुमान	लक्ष्य
	वित्तीय विवरण						
१	कूल संचालन आय	रु लाख	९३.००	०.८०	१४१६.००		
२	कूल संचालन लागत	रु लाख	८९४.००		१३८९.००		
३	संचालन नाफा/नोक्सान	रु लाख	(८०१.००)		२७.००		
४	अन्य आय	रु लाख	४३.००		९०.००		
५	खुद नाफा/नोक्सान (आयकर र वोनस व्यवस्था पछि)	रु लाख	(७५८.००)		११७.००		
६	प्रशासकीय खर्च	रु लाख	११७.००		१२०.००		
७	ह्रास कटौती	रु लाख	१३.००		१३.००		
८	अपलेखन खर्च	रु लाख					
९	व्याज खर्च	रु लाख	१२४.००		१२५.००		
१०	व्यवस्था वापतको खर्च	रु लाख	१९६.००		२००.००		
११	कूल स्थिर खर्च	रु लाख					
१२	खुद स्थिर सम्पत्ति	रु लाख	२४१.००		२४०.००		
१३	निर्माणधीन सम्पत्ति	रु लाख					
१४	लगानी	रु लाख	१३.००		१३.००		
१५	चालु सम्पत्ति	रु लाख	८२९.००		८५०.००		
१६	चालु दायित्व	रु लाख	३०५६.००		१८००.००		
१७	चालु पूँज	रु लाख	(२२२७.००)		(८००.००)		
१८	अपलेखन बाँकी खर्च	रु लाख					
१९	संचित घाटा	रु लाख	(४८५९.००)		(५०००.००)		
२०	खुद पूँज लगानी	रु लाख	(१९८६.००)		११००.००		
२१	नेट वर्थ	रु लाख	(३७९४.००)				
२२	शेयर पूँजी	रु लाख	७४७.००		७४७.००		
२३	पूँजीगत अनुदान	रु लाख	१८९.००		१८९.००		
२४	संचित मुनाफा	रु लाख					
२५	साधारण जगेडा	रु लाख	६०.००		६०.००		
२६	शेयर होल्डर कोष	रु लाख					
२७	दीर्घकालीन ऋण	रु लाख	१८२१.००		१८००.००		
२८	अल्पकालीन ऋण	रु लाख	६९५.००		६९५.००		
२९	भुक्तान अवधि नाघेको ऋणको किस्ता	रु लाख	१०५१.००		४००.००		
३०	अन्तिम आसामी बाँकी	रु लाख	३४७३.००		३५००.००		

वित्तीय तथा भौतिक लक्ष्य प्रगति विवरण

नेपाल औषधि लिमिटेड

क्र. सं.	विवरण	ईकाई	२०६६/६७		२०६७/६८		२०६८/६९
			वास्तविक	लक्ष्य प्राप्त प्रतिशत	लक्ष्य	प्रगति अनुमान	लक्ष्य
	वित्तीय सूचकांक						
१	विक्रीको प्रतिफल	प्रतिशत	८.०८				
२	ओभर अल सञ्चालन नाफा	प्रतिशत					
३	इक्विटीको प्रतिफल	प्रतिशत	(०.०२)				
४	संचालन खर्च/कूल संचालन आय	प्रतिशत	(९६९.००)				
५	डेब्ट इक्विटी	अनुपात	०.१७				
६	डेब्ट कभरेज रेशियो	अनुपात	३.०४				
७	चालू सम्पत्ति/चालू दायित्व	अनुपात	०.४९				
८	तरलता (Quick Ratio)	अनुपात	०.३२				
९	स्थिर सम्पत्ति टर्नओभर	अनुपात	०.३९				
१०	मौज्दात टर्नओभर	अनुपात	०.३३				
११	आसामी टर्नओभर	अनुपात	०.२३				
१२	औसत आसामी असूली	दिन	६२.००				
१३	कर्मचारी उत्पादकत्व (कूल संचालन आयमा)	रु. लाख	०.३२				
१४	प्रशासकीय सिरोभार	प्रतिशत	१.२५				
१५	कामदार उत्पादकत्व (कूल उत्पादनमा)						
१६	पार बिन्दु (BEP)						
	(क) परिमाणमा		१३५५.००				
	(ख) मूल्यमा	रु. लाख	१२.००				
	अनुदान, ऋण तथा दायित्व						
१	अनुदान प्राप्त	रु. लाख					
	(क) नेपाल सरकारबाट	रु. लाख					
	(ख) वैदेशिक दाताबाट	रु. लाख	२४९.००				
२	ऋण	रु. लाख					
	नेपाल सरकारतर्फ	रु. लाख					
	(क) प्राप्त ऋण रकम	रु. लाख	२१७७.००				
	(ख) चुक्ता गरेको ऋण रकम	रु. लाख					
	बैंक तथा वित्तीय संस्था तर्फ	रु. लाख					
	(क) प्राप्त ऋण रकम	रु. लाख	६९५.००				
	(ख) चुक्ता गरेको ऋण रकम	रु. लाख					
	वैदेशिक दातातर्फ	रु. लाख					
	(क) प्राप्त ऋण रकम	रु. लाख					
	(ख) चुक्ता ऋण रकम	रु. लाख					
	अन्य तर्फ	रु. लाख					
	(क) प्राप्त रकम	रु. लाख					
	(ख) चुक्ता गरेको रकम	रु. लाख					
३	ऋण तथा दायित्व बाँकी रकम	रु. लाख					
	(क) नेपाल सरकारलाई	रु. लाख	२४९६.००				
	(ख) बैंक तथा वित्तीय संस्थालाई	रु. लाख	७५८.००				
	(ग) वैदेशिक दातालाई	रु. लाख					
	(घ) अन्यलाई	रु. लाख					

वित्तीय तथा भौतिक लक्ष्य प्रगति विवरण

नेपाल औषधि लिमिटेड

क्र. सं.	विवरण	ईकाई	२०६६/६७		२०६७/६८		२०६८/६९
			वास्तविक	लक्ष्य प्राप्ति प्रतिशत	लक्ष्य	प्रगति अनुमान	लक्ष्य
४	नेपाल सरकारलाई बुझाएको	रु. लाख					
	(क) साँवा	रु. लाख					
	(ख) व्याज	रु. लाख					
	(ग) रोयल्टी	रु. लाख					
	(घ) लाभांस	रु. लाख					
	(ङ) आयकर	रु. लाख	०.०७				
	(च) मूल्य अभिवृद्धि कर (VAT)	रु. लाख	३.००				
	(छ) अन्तः शुल्क	रु. लाख					
	(ज) अन्य	रु. लाख					
५	नेपाल सरकारलाई बुझाउन बाँकी	रु. लाख					
	(क) साँवा	रु. लाख	२१७७.००				
	(ख) व्याज	रु. लाख	२३९.००				
	(ग) रोयल्टी	रु. लाख	१५९.००		१५९.००		१५९.००
	(घ) लाभांस	रु. लाख					
	(ङ) आयकर	रु. लाख					
	(च) मूल्य अभिवृद्धि कर (VAT)	रु. लाख					
	(छ) अन्तः शुल्क	रु. लाख					
	(ज) अन्य	रु. लाख	१६.००				
६	शेयर स्वामित्व	रु. लाख					
	नेपाल सरकार	रु. लाख	७४७.००		७४७.००		७४७.००
	संस्थान	रु. लाख	७.००		७.००		७.००
	निजी क्षेत्र	रु. लाख					
७	विविध						
	विदेशी मुद्रा	अ. डलर					
	(क) आयातमा खर्च भएको परिवर्त्य विदेशी मुद्रा	डलर लाख					
	(ख) निर्यातबाट आर्जित परिवर्त्य विदेशी मुद्रा	डलर लाख					
८	कोष व्यवस्था नभएका र संभावित (Contingent) दायित्व				इकाई	आ.व. ०६६/६७	
	(१) कोष व्यवस्था नभएको दायित्व :						
	(क) उपदान/निवृत्तिभरण				रु.लाख	७४७	
	(ख) संचयकोष				रु.लाख	२०२	
	(ग) संचित विदा				रु.लाख	२३२	
	(घ) शेयर बापत तिन बाँकी				रु.लाख		
	(ङ) अन्य (औषधि उपचार)				रु.लाख	२९६	
	(२) संभावित दायित्व (Contingent Liability) :				रु.लाख		
	(क) मुद्दा मामिला				रु.लाख		
	(ख) धन जमानी				रु.लाख		
	(ग) अन्य				रु.लाख		

१	संस्थाको नाम : उदयपुर सिमेण्ट उद्योग लि.	
	ठेगाना : त्रियुगा न.पा.वडा नं.११ जलजले, उदयपुर टेलिफोन नं. : ०३५-४२०२७५, ४२०२८६ फ्याक्स नं. : ०३५-४२०२८५ email : ucil01@ntc.net.np	सम्पर्क कार्यालय: अनामनगर, काठमाडौं टेलिफोन नं. : ४१०२६०३ फ्याक्स नं. : ४२६७००१ email : Website :
२	गठन आदेश मिति : स्थापना मिति : २०४४.०२.३१ संस्थापना सम्बन्धी कानून : कम्पनी ऐन, २०२१	
३	उद्देश्य : गुणस्तरीय सिमेण्ट उत्पादन गरी विक्री वितरण गर्ने ।	
४	पूँजी संरचना : रु करोडमा अधिकृत पूँजी रु. ४०० जारी पूँजी रु. ३६५ चुक्ता पूँजी रु. ३६५	
५	कारोबार संचालन सम्बन्धी ऐन : कम्पनी ऐन २०६३	
६	सम्पर्क मन्त्रालय : उद्योग मन्त्रालय	
७	वित्तीय अवस्था : (रु.लाखमा) (क) नाफा/नोक्सान आ.व. २०६६/६७ को खुद नम्फन/नोक्सान रु. : (८७९.८४) आ.व. २०६६/६७ सम्मको सञ्चित नम्फन/नोक्सान रु. : (१७७३०.४९) (ख) खुद सम्पत्ति (Networth) रु. : १८७५० (ग) नेपाल सरकारलाई बुझाउनु पर्ने ऋणको साँवा व्याज : <u>जम्मा</u> <u>भाका नाघेको</u> साँवा रकम रु. : १७४०० साँवा रकम रु. : व्याज रकम रु. : ८०२९.३१ व्याज रकम रु. : ८०२९.३१ (घ) बैंक तथा वित्तीय संस्थालाई बुझाउनु पर्ने ऋणको साँवा व्याज : साँवा रकम रु. : व्याज रकम रु. : (ङ) संस्थाले गरेको लगानी : ऋण लगानी रकम रु. : ३४ शेयर लगानी रकम रु. : ७६.९५ अन्य लगानी रकम रु. : ५०० (च) नेपाल सरकारलाई तिर्न बाँकी लाभांस रकम रु. : (छ) नेपाल सरकारलाई तिर्न बाँकी राजस्व रकम रु. (२०६७ असार सम्मको) आयकर रु. : रोयल्टी रु. : अन्तः शुल्क रु. : अन्य रु. : मू.अ.कर रु. : जम्मा रु. : (ज) अन्तिम लेखापरीक्षण भएको आर्थिक वर्ष : २०६१/६२ (झ) फछ्यौट गर्न बाँकी कूल बेरुजु रकम रु. : (ञ) आ.व. २०६६/६७ मा भएको बेरुजु फछ्यौट रकम रु. : (ट) कर्मचारी अवकास दायित्व : कोषको व्यवस्था गरिएको रकम रु. : ९९९.७२ कोषको व्यवस्था नगरिएको रकम रु. : ३५९.३२	
८	कर्मचारी संख्या : स्थाई ५४९ अस्थाई करार अन्य जम्मा ५४९	
९	वर्तमानमा भैरहेका मुख्य कार्य तथा भविष्यको कार्ययोजनाको छोटकरी विवरण : क) उद्योगको वर्तमान पूँजीकरण अत्याधिक भएकोले पूनः पूँजीकरण गरिनुपर्ने । ख) विद्युत आपूर्तिमा व्यापक कटौती भएकोले उद्योग संचालनका लागि जेनेरेटरको व्यवस्था गर्नु पर्ने । ग) उद्योग संचालनमा आएको १८ वर्ष भइसकेकोले मेशिन तथा उपकरणहरु मर्मत खर्चिलो हुदै गएकोले पुनःनिर्माण / प्रतिस्थापन गर्नु पर्ने ।	

वित्तीय तथा भौतिक लक्ष्य प्रगति विवरण

उदयपुर सिमेण्ट उद्योग लिा

क्र. सं.	विवरण	ईकाई	२०६६/६७		२०६७/६८		२०६८/६९
			वास्तविक	लक्ष्य प्राप्ति प्रतिशत	लक्ष्य	प्रगति अनुमान	लक्ष्य
	कुल उत्पादन क्षमता	मोटन	२७७२००		२७७२००		२७७२००
१	उत्पादन						
	(क) अर्डिनरी पोर्टलैण्ड सिमेण्ट	मोटन	७२७५१	५९.४९	१३८६००	९७०२०	१३८६००
	(ख) अर्डिनरी स्लैग सिमेण्ट	मोटन					
	(ग) अर्डिनरी पोजलाना सिमेण्ट	मोटन					
२	खरिद						
	(क) जिप्सम	मोटन	४४०३		६८००	४५००	६८००
	(ख) फलामे धातु	मोटन	०		२२००	१५००	२२००
	(ग) बोरा	थान लाख	१५		२८	२०	२८
३	बिक्री						
	(क) अर्डिनरी पोर्टलैण्ड सिमेण्ट	मोटन	७१३४५	५१.४८	१३८६००	९७०२०	१३८६००
	(ख) अर्डिनरी स्लैग सिमेण्ट	मोटन					
	(ग) अर्डिनरी पोजलाना सिमेण्ट	मोटन					
४	जिन्सी मौज्दात (अन्तिम)	रुलाख	७६२२	९२.२१	८२६६	७६२२	८२६६
५	कर्मचारी/कामदार						
	(क) कर्मचारी (कार्यरत)	संख्या	५४९		५४८	५४८	५४८
	प्राविधिक	संख्या	३९८		३९७	३९७	३९७
	अप्राविधिक	संख्या	१५१		१५१	१५१	१५१
	स्थायीतर्फ	संख्या	५४९		५४८	५४८	५४८
	अधिकृत तह	संख्या	१५४		१५४	१५४	१५४
	सहायक तह	संख्या	३९५		३९४	३९४	३९४
	अस्थायी तर्फ	संख्या					
	अधिकृत तह	संख्या					
	सहायक तह	संख्या					
	ज्यालादारी तर्फ	संख्या					
	अधिकृत तह	संख्या					
	सहायक तह	संख्या					
	करार तर्फ	संख्या					
	अधिकृत तह	संख्या					
	सहायक तह	संख्या					
	(ख) कामदार	संख्या					
	स्थायी	संख्या					
	अस्थायी	संख्या					
	ज्यालादारी/करार	संख्या					
	(ग) संचालक समिति	संख्या	७			७	
६	डिलर/विक्रेता	संख्या	४९८	८३.००	६००	५५०	६००

वित्तीय तथा भौतिक लक्ष्य प्रगति विवरण

उदयपुर सिमेण्ट उद्योग लि

क्रा सं	विवरण	ईकाई	२०६६/६७		२०६७/६८		२०६८/६९
			वास्तविक	लक्ष्य प्राप्ति प्रतिशत	लक्ष्य	प्रगति अनुमान	लक्ष्य
	वित्तीय विवरण						
१	कूल संचालन आय	रु लाख	६७५५	५०.०३	१३५०२	९४५१	१३५०२
२	कूल संचालन लागत	रु लाख	७८५१	५६.१८	१३९७५	११८८७	१३९७५
३	संचालन नाफा/नोक्सान	रु लाख	(१०९६)	२३१.७१	(४७३)	(२४३६)	(४७३)
४	अन्य आय	रु लाख	२१७	१०४.८३	२०७	१०६	२०७
५	खुद नाफा/नोक्सान (आयकर र वोनस व्यवस्था पछि)	रु लाख	(८७९)	३३०.४५	(२६६)	(२३३०)	(२६६)
६	प्रशासकीय खर्च	रु लाख	५६२	२२०.३९	७५१	७४१	७५१
७	ह्रास कट्टी	रु लाख	२२४६	९७.६५	२३००	२३००	२३००
८	अपलेखन खर्च	रु लाख					
९	व्याज खर्च	रु लाख	८७०	१००.००	८७०	८६०	८७०
१०	व्यवस्था बापतको खर्च	रु लाख	६००	१००.००	२६५	२६५	२६५
११	कूल स्थीर खर्च	रु लाख	५०५३	८७.०८	५८३७	४९६६	५८३७
१२	खुद स्थीर सम्पत्ति	रु लाख	३१६८६	८७.८०	३६२९३	३२४९०	३६२९३
१३	निर्माणधीन सम्पत्ति	रु लाख	२९८७	१००.००	२९८७	२९८७	२९८७
१४	लगानी	रु लाख	६११	१००.००	११११	६११	११११
१५	चालु सम्पत्ति	रु लाख	११६४१	८९.०६	१३२२९	१२००२	१३२२९
१६	चालु दायित्व	रु लाख	१०७७४	१०९.२९	११८१२	१००००	११८१२
१७	चालु पूँजि	रु लाख	८६७	(१०२.६३)	१४१७	२००२	१४१७
१८	अपलेखन बाँकी खर्च	रु लाख					
१९	संचित घाटा	रु लाख	१७७३०	९९.८०	१७९९७	१९९९९	१७९९७
२०	खुद पूँजि लगानी	रु लाख	३५५४०	९९.०५	५२५०९	४७४७९	५२५०९
२१	नेट वर्थ	रु लाख	१८७४०	९३.५३	१८४८४	१६४८२	१८४८४
२२	शेयर पूँजी	रु लाख	३६४८१	१००.००	३६४८१	३६४८१	३६४८१
२३	पूँजीगत अनुदान	रु लाख					
२४	संचित मुनाफा	रु लाख					
२५	साधारण जगेडा	रु लाख					
२६	शेयर होल्डर कोष	रु लाख	१८७५१	१००.१९	१८४८४	१६४८२	१८४८४
२७	दीर्घकालीन ऋण	रु लाख	१७४००	१०१.४६	१७५५०	१७३००	१७५५०
२८	अल्पकालीन ऋण	रु लाख					
२९	भुक्तान अवधि नाघेको ऋणको किस्ता	रु लाख					
३०	अन्तिम आसामी बाँकी	रु लाख					

वित्तीय तथा भौतिक लक्ष्य प्रगति विवरण

उदयपुर सिमेण्ट उद्योग लि

क्र. सं.	विवरण	ईकाई	२०६६/६७		२०६७/६८		२०६८/६९
			वास्तविक	लक्ष्य प्राप्ति प्रतिशत	लक्ष्य	प्रगति अनुमान	लक्ष्य
	वित्तीय सूचकांक						
१	विक्रीको प्रतिफल	प्रतिशत	(१६)		(४)	(२६)	
२	ओभर अल सञ्चालन नाफा	प्रतिशत	(२)		(१)	(५)	
३	इक्विटीको प्रतिफल	प्रतिशत	(५)		(१)	(१४)	
४	संचालन खर्च/कूल संचालन आय	प्रतिशत	११६		१०४		
५	डेब्ट इक्विटी	अनुपात	१		१		
६	डेब्ट कभरेज रेशियो	अनुपात					
७	चालू सम्पत्ति/चालू दायित्व	अनुपात	१		१ ३.२५		
८	तरलता (Quick Ratio)	अनुपात	०		०		
९	स्थिर सम्पत्ति टर्नओभर	अनुपात	०		०		
१०	मौज्दात टर्नओभर	अनुपात	१		१ १९.३०		
११	आसामी टर्नओभर	अनुपात					
१२	औसत आसामी असूली	दिन					
१३	कर्मचारी उत्पादकत्व (कूल संचालन आयमा)	रु. लाख	१४		२६		
१४	प्रशासकीय सिरोभार	प्रतिशत	८		६		
१५	कामदार उत्पादकत्व (कूल उत्पादनमा)						
१६	पार बिन्दु (BEP)						
	(क) परिमाणमा	मेटन	१०४९२२		१४०८७३		
	(ख) मूल्यमा	रु. लाख	९२९४		१३७२३		
	अनुदान, ऋण तथा दायित्व						
१	अनुदान प्राप्त	रु. लाख					
	(क) नेपाल सरकारबाट	रु. लाख					
	(ख) वैदेशिक दाताबाट	रु. लाख					
२	ऋण	रु. लाख					
	नेपाल सरकारतर्फ	रु. लाख					
	(क) प्राप्त ऋण रकम	रु. लाख	२५५६२		२५५६२		
	(ख) चुक्ता गरेको ऋण रकम	रु. लाख	८१६२		७९१२		
	बैंक तथा वित्तीय संस्था तर्फ	रु. लाख					
	(क) प्राप्त ऋण रकम	रु. लाख					
	(ख) चुक्ता गरेको ऋण रकम	रु. लाख					
	वैदेशिक दातातर्फ	रु. लाख					
	(क) प्राप्त ऋण रकम	रु. लाख					
	(ख) चुक्ता ऋण रकम	रु. लाख					
	अन्य तर्फ	रु. लाख					
	(क) प्राप्त रकम	रु. लाख					
	(ख) चुक्ता गरेको रकम	रु. लाख					
३	ऋण तथा दायित्व बाँकी रकम	रु. लाख					
	(क) नेपाल सरकारलाई	रु. लाख	१७४००		१७५२०		
	(ख) बैंक तथा वित्तीय संस्थालाई	रु. लाख					
	(ग) वैदेशिक दातालाई	रु. लाख					
	(घ) अन्यलाई	रु. लाख					

वित्तीय तथा भौतिक लक्ष्य प्रगति विवरण

उदयपुर सिमेण्ट उद्योग लि

क्र. सं.	विवरण	ईकाई	२०६६/६७		२०६७/६८		२०६८/६९
			वास्तविक	लक्ष्य प्राप्ति प्रतिशत	लक्ष्य	प्रगति अनुमान	लक्ष्य
४	नेपाल सरकारलाई बुझाएको	रु. लाख					
	(क) साँवा	रु. लाख			२५०	१	२५०
	(ख) व्याज	रु. लाख	१००		२५०	१	२५०
	(ग) रोयल्टी	रु. लाख	१३		२६	१४	२६
	(घ) लाभांस	रु. लाख					
	(ङ) आयकर	रु. लाख	१३		९	९	९
	(च) मूल्य अभिवृद्धि कर (VAT)	रु. लाख	८३३		१७८६	१२६१	१७८६
	(छ) अन्तः शुल्क	रु. लाख	११९		२३६	१६५	२३६
	(ज) अन्य	रु. लाख					
५	नेपाल सरकारलाई बुझाउन बाँकी	रु. लाख					
	(क) साँवा	रु. लाख	१७४००		१७५०	१७३००	१७५०
	(ख) व्याज	रु. लाख	८०२९		८६४९	८७९९	८६४९
	(ग) रोयल्टी	रु. लाख					
	(घ) लाभांस	रु. लाख					
	(ङ) आयकर	रु. लाख					
	(च) मूल्य अभिवृद्धि कर (VAT)	रु. लाख					
	(छ) अन्तः शुल्क	रु. लाख					
	(ज) अन्य	रु. लाख					
६	शेयर स्वामित्व	रु. लाख					
	नेपाल सरकार	रु. लाख	३६४८१		३६४८१	३६४८१	३६४८१
	संस्थान	रु. लाख					
	निजी क्षेत्र	रु. लाख					
७	विविध						
	विदेशी मुद्रा	आ डलर					
	(क) आयातमा खर्च भएको परिवर्त्य विदेशी मुद्रा	डलर लाख					
	(ख) निर्यातबाट आर्जित परिवर्त्य विदेशी मुद्रा	डलर लाख					
८	कोष व्यवस्था नभएका र संभावित (Contingent) दायित्व				इकाई	आवा ०६६६७	
	(१) कोष व्यवस्था नभएको दायित्व :						
	(क) उपदान/निवृत्तिभरण				रु.लाख	३६०	
	(ख) संचयकोष				रु.लाख		
	(ग) संचित विदा				रु.लाख	३००	
	(घ) शेयर बापत तिर्न बाँकी				रु.लाख		
	(ङ) अन्य				रु.लाख		
	(२) संभावित दायित्व (Contingent Liability) :				रु.लाख		
	(क) मुद्रा मामिला				रु.लाख		
	(ख) धन जमानी				रु.लाख		
	(ग) अन्य				रु.लाख		

१	संस्थाको नाम : नेपाल ओरिण्ड म्याग्नेसाईट प्रा. लि.	
	ठेगाना : वानेश्वर, काठमाडौं टेलिफोन नं. : फ्याक्स नं. : email :	सम्पर्क कार्यालय: वानेश्वर काठमाडौं टेलिफोन नं. : ००९७७-०१-४४६९७७० फ्याक्स नं. : ००९७७-०१-४४६२८४९ email : Website :
२	गठन आदेश मिति : कम्पनी ऐन २०१२ स्थापना मिति : २०३५ साल चैत्र २४ गते संस्थापना सम्बन्धी कानून : कम्पनी ऐन	
३	उद्देश्य : डेड वर्न्ट म्याग्नेसाईटको उत्पादन र विक्री गर्ने । खरी पाउडरको उत्पादन र विक्री गर्ने ।	
४	पूँजी संरचना : रु करोडमा अधिकृत पूँजी रु. १०० जारी पूँजी रु. ५० चुक्ता पूँजी रु. ४५	
५	कारोबार संचालन सम्बन्धी ऐन : कम्पनी ऐन २०६३	
६	सम्पर्क मन्त्रालय : उद्योग मन्त्रालय	
७	वित्तीय अवस्था : (रु लाखमा) (क) नाफा/नोक्सान आ.व. २०६६/६७ को खुद नाफा/नोक्सान रु. : ६४७ आ.व. २०६६/६७ सम्मको सञ्चित नम्फ/नोक्सान रु. : (३५९७९.००) (ख) खुद सम्पत्ति (Networth) रु. : (३९४७९.००) (ग) नेपाल सरकारलाई बुझाउनु पर्ने ऋणको साँवा व्याज : जम्मा भाका नाघेको साँवा रकम रु. : ३५८० साँवा रकम रु. : १८३६ व्याज रकम रु. : ६३७६ व्याज रकम रु. : ६३७६ (घ) बैंक तथा वित्तीय संस्थालाई बुझाउनु पर्ने ऋणको साँवा व्याज : साँवा रकम रु. : ६४९ व्याज रकम रु. : १९४० (ङ) संस्थाले गरेको लगानी : ऋण लगानी रकम रु. : शेयर लगानी रकम रु. : अन्य लगानी रकम रु. : (च) नेपाल सरकारलाई तिर्ने बाँकी लाभांस रकम रु. : (छ) नेपाल सरकारलाई तिर्ने बाँकी राजस्व रकम रु. (२०६७ असार सम्मको) आयकर रु. : रोयल्टी रु. : अन्तः शुल्क रु. : अन्य रु. : १ मू.अ.कर रु. : ६५ जम्मा रु. : (ज) अन्तिम लेखापरीक्षण भएको आर्थिक वर्ष : २०५७/०५८ (झ) फछ्यौट गर्न बाँकी कूल बेरुजु रकम रु. : ७७ (ञ) आ.व. २०६६/६७ मा भएको बेरुजु फछ्यौट रकम रु. : ७७ (ट) कर्मचारी अवकास दायित्व : कोषको व्यवस्था गरिएको रकम रु. : कोषको व्यवस्था गरिएको छैन । कोषको व्यवस्था नगरिएको रकम रु. :	
८	कर्मचारी संख्या : स्थायी अस्थायी करार ६७ अन्य जम्मा ६७	
९	वर्तमानमा भैरहेका मुख्य कार्य तथा भविष्यको कार्ययोजनाको छोटकरी विवरण : कम्पनी सम्बन्धी केही आवश्यक निर्णय लिन र कामदार कर्मचारीको बाँकी तलब भत्ता भुक्तानी गर्ने विषयमा उद्योग मन्त्रालय र अर्थ मन्त्रालयमा छलफल भईरहेको हुँदा भविष्यको कार्ययोजना तयार भई नसकेको ।	

१	संस्थाको नाम : कृषि सामग्री कम्पनी लि.	
	ठेगाना : कुलेश्वर, काठमाण्डौ टेलिफोन नं. : ४२७९७१५, ४२७९३६१ फ्याक्स नं. : ४२७८७९० email : aicl@ntc.net.np.	सम्पर्क कार्यालय: टेलिफोन नं. : फ्याक्स नं. : email : Website :
२	गठन आदेश मिति : २०५९.१.२५ स्थापना मिति : २०५९.२.२१ संस्थापना सम्बन्धी कानून : कम्पनी ऐन	
३	उद्देश्य : विभिन्न प्रकारका रासायनिक मल खरिद गरी विक्री वितरण गर्ने ।	
४	पूँजी संरचना : रु करोडमा अधिकृत पूँजी रु. ६० जारी पूँजी रु. ५३.२५ चुक्ता पूँजी रु. ४२.६३	
५	कारोवार संचालन सम्बन्धी ऐन : कम्पनी ऐन २०६३	
६	सम्पर्क मन्त्रालय : कृषि तथा सहकारी मन्त्रालय	
७	वित्तीय अवस्था : (रु.लाखमा) (क) नाफा/नोक्सान आ.व. २०६६/६७ को खुद नाफा/नोक्सान रु. : ११३५.०२ आ.व. २०६६/६७ सम्मको सञ्चित नाफा/नोक्सान रु. : (२३२७.५२) (ख) खुद सम्पत्ति (Networth) रु. : ७४११.७१ (ग) नेपाल सरकारलाई बुझाउनु पर्ने ऋणको साँवा व्याज : छैन । जम्मा भाका नाघेको साँवा रकम रु. : x साँवा रकम रु. : x व्याज रकम रु. : x व्याज रकम रु. : x (घ) बैंक तथा वित्तीय संस्थालाई बुझाउनु पर्ने ऋणको साँवा व्याज : छैन । साँवा रकम रु. : x व्याज रकम रु. : x (ङ) संस्थाले गरेको लगानी : ऋण लगानी रकम रु. : ४९६.२९ शेयर लगानी रकम रु. : ५.४२ अन्य लगानी रकम रु. : २,११५.३५ (च) नेपाल सरकारलाई तिर्ने बाँकी लाभांस रकम रु. : x (छ) नेपाल सरकारलाई तिर्ने बाँकी राजस्व रकम रु. (२०६७ असार सम्मको) आयकर रु. : x रोयल्टी रु. : x अन्तः शुल्क रु. : x अन्य रु. : x मू.अ.कर रु. : x जम्मा रु. : x (ज) अन्तिम लेखापरीक्षण भएको आर्थिक वर्ष : २०६५/६६ (झ) फछ्यौट गर्न बाँकी कूल बेरुजु रकम रु. : ८१०.२८ (ञ) आ.व. २०६६/६७ मा भएको बेरुजु फछ्यौट रकम रु. : १४५.२८ (ट) कर्मचारी अवकास दायित्व : कोषको व्यवस्था गरिएको रकम रु. : ७६७.६५ कोषको व्यवस्था नगरिएको रकम रु. : १,९८९.०५	
८	कर्मचारी संख्या : स्थाई २१५ अस्थाई करार १० अन्य जम्मा २२५	
९	वर्तमानमा भैरहेका मुख्य कार्य तथा भविष्यको कार्ययोजनाको छोटकरी विवरण : क) कम्पनीबाट आ.व. ०६/७६ मा निर्धारण भएको २ लाख मे.टन रासायनिक मलखाद विक्री गर्ने कार्यक्रम रहेको । ख) नेपाल सरकारको निर्देशन अनुसार अनुदानमा प्राप्त रासायनिक मल विक्री वितरण भईरहेको ।	

वित्तीय तथा भौतिक लक्ष्य प्रगति विवरण

कृषि सामग्री कम्पनी लि.

क. सं.	विवरण	ईकाई	२०६६/६७		२०६७/६८		२०६८/६९
			वास्तविक	लक्ष्य प्राप्ति प्रतिशत	लक्ष्य	प्रगति अनुमान	लक्ष्य
१	खरीद :						
	(क) यूरिया	मे. टन	६२,४४७	७५.६९	१४५,०००	१४५,०००	१४५,०००
	(ख) डि.ए.पि.	मे. टन	२६,९५९	४३.००	७४,०००	७४,०००	७४,०००
	(ग) कम्प्लेक्स	मे. टन	२,५०२	१००.००	०	०	०
	(घ) पोट्यास	मे. टन	५,०००	१००.००	६,०००	६,०००	६,०००
	(ड) एमोनियम सल्फेट	मे. टन					
२	विक्री :						
	(क) यूरिया	मे. टन	५०,४८९	७२.००	१३०,०००	१३०,०००	१३०,०००
	(ख) डि.ए.पि.	मे. टन	२५,२९९	५६.००	६५,०००	६५,०००	६५,०००
	(ग) कम्प्लेक्स	मे. टन	३,७८८	१००.००	०	०	०
	(घ) पोट्यास	मे. टन	२,३५६	१००.००	५,०००	५,०००	५,०००
	(ड) एमोनियम सल्फेट	मे. टन	०				
	(च) अन्य (बीज विजन)	मे. टन	०				
३	जिन्सी मौज्दात (अन्तिम)	रु. लाख					
४	कर्मचारी/कामदार						
	(क) कर्मचारी (कार्यरत)	संख्या					
	प्रविधिक	संख्या	४		४		४
	अप्रविधिक	संख्या	२९९		२९९		२९९
	स्थायीतर्फ	संख्या					
	अधिकृत तह	संख्या	५४		५४		५४
	सहायक तह	संख्या	९९०		९९०		९९०
	अस्थायी तर्फ	संख्या					
	अधिकृत तह	संख्या					
	सहायक तह	संख्या					
	ज्यालादारी तर्फ	संख्या					
	अधिकृत तह	संख्या					
	सहायक तह	संख्या					
	करार तर्फ	संख्या					
	अधिकृत तह	संख्या					
	सहायक तह	संख्या	२		२		२
	(ख) कामदार	संख्या					
	स्थायी	संख्या	५९		५९		५९
	अस्थायी	संख्या					
	ज्यालादारी/करार	संख्या	८		८		८
	(ग) संचालक समिति	संख्या	५		५		५
५	डिलर/विक्रेता	संख्या	सहकारी संस्था		सहकारी संस्था		सहकारी संस्था

वित्तीय तथा भौतिक लक्ष्य प्रगति विवरण

कृषि सामग्री कम्पनी लि.

क्र. सं.	विवरण	ईकाई	२०६६/६७		२०६७/६८		२०६८/६९
			वास्तविक	लक्ष्य प्राप्ति प्रतिशत	लक्ष्य	प्रगति अनुमान	लक्ष्य
	वित्तीय विवरण						
१	कूल संचालन आय	रु लाख	१५,६०८		४४,७००		४४,७००
२	कूल संचालन लागत	रु लाख	१३,७८३		४२,९१२		४२,९६९
३	संचालन नाफा/नोक्सान	रु लाख	१,८२५		१,७८८		१,७३०
४	अन्य आय	रु लाख	७४६		८५१		१,०५५
५	खुद नाफा/नोक्सान (आयकर र वोनस व्यवस्था पछि)	रु लाख	१,१३५		८४३		१,००५
६	प्रशासकीय खर्च	रु लाख	१,३३३		१,६९५		१,७००
७	ह्रास कट्टी	रु लाख	१०२		१००		१००
८	अपलेखन खर्च	रु लाख	०				
९	व्याज खर्च	रु लाख	०				
१०	व्यवस्था बापतको खर्च	रु लाख	४८९				
११	कूल स्थीर खर्च	रु लाख	०				
१२	खुद स्थिर सम्पत्ति	रु लाख	७,५८५		७,८०३		७,८०३
१३	निर्माणधीन सम्पत्ति	रु लाख	०				
१४	लगानी	रु लाख	७७३		७७३		७७३
१५	चालु सम्पत्ति	रु लाख	७,०३४		१८,३४७		२९,२१४
१६	चालु दायित्व	रु लाख	७,९८२		१०,०९१		१९,९५३
१७	चालु पूँजि	रु लाख	(९४७)		८,२५६		९,२६१
१८	अपलेखन बाँकी खर्च	रु लाख	०				
१९	संचित घाटा	रु लाख	२,३२७		१,४८४		४७९
२०	खुद पूँजि लगानी	रु लाख	६,६३८		१६,०५९		१७,०६४
२१	नेट वर्थ	रु लाख	७,४११		८,२५५		९,२६०
२२	शेयर पूँजी	रु लाख	४,२६३		४,२६३		४,२६३
२३	पूँजीगत अनुदान	रु लाख					
२४	संचित मुनाफा	रु लाख					
२५	साधारण जगेडा	रु लाख					
२६	शेयर होल्डर कोष	रु लाख					
२७	दीर्घकालीन ऋण	रु लाख					
२८	अल्पकालीन ऋण	रु लाख					
२९	भुक्तान अवधि नाघेको ऋणको किस्ता	रु लाख					
३०	अन्तिम आसामी बाँकी	रु लाख	२,४४७		१,४७६		१,४७६

वित्तीय तथा भौतिक लक्ष्य प्रगति विवरण

कृषि सामग्री कम्पनी लि.

क. सं.	विवरण	ईकाई	२०६६/६७		२०६७/६८		२०६८/६९
			वास्तविक	लक्ष्य प्राप्ति प्रतिशत	लक्ष्य	प्रगति अनुमान	लक्ष्य
	वित्तीय सूचकाङ्क						
१	विक्रीको प्रतिफल	प्रतिशत					
२	ओभर अल सञ्चालन नाफा	प्रतिशत					
३	इक्विटीको प्रतिफल	प्रतिशत					
४	संचालन खर्च/कूल संचालन आय	प्रतिशत					
५	डेब्ट इक्विटी	अनुपात					
६	डेब्ट कभरेज रेशियो	अनुपात					
७	चालू सम्पत्ति/चालू दायित्व	अनुपात					
८	तरलता (Quick Ratio)	अनुपात					
९	स्थिर सम्पत्ति टर्नओभर	अनुपात					
१०	मौज्दात टर्नओभर	अनुपात					
११	आसामी टर्नओभर	अनुपात					
१२	औसत आसामी असूली	दिन					
१३	कर्मचारी उत्पादकत्व (कूल संचालन आयमा)	रु. लाख					
१४	प्रशासकीय सिरोभार	प्रतिशत					
१५	कामदार उत्पादकत्व (कूल उत्पादनमा)						
१६	पार बिन्दु (BEP)						
	(क) परिमाणमा						
	(ख) मूल्यमा	रु. लाख					
	अनुदान, ऋण तथा दायित्व						
१	अनुदान प्राप्त	रु. लाख					
	(क) नेपाल सरकारबाट	रु. लाख	१५,०००	१००.००	२५,०००	१००	३०,०००
	(ख) वैदेशिक दाताबाट	रु. लाख					
२	ऋण	रु. लाख					
	नेपाल सरकारतर्फ	रु. लाख					
	(क) प्राप्त ऋण रकम	रु. लाख					
	(ख) चुक्ता गरेको ऋण रकम	रु. लाख					
	बैंक तथा वित्तीय संस्था तर्फ	रु. लाख					
	(क) प्राप्त ऋण रकम	रु. लाख					
	(ख) चुक्ता गरेको ऋण रकम	रु. लाख					
	वैदेशिक दातातर्फ	रु. लाख					
	(क) प्राप्त ऋण रकम	रु. लाख					
	(ख) चुक्ता ऋण रकम	रु. लाख					
	अन्य तर्फ	रु. लाख					
	(क) प्राप्त रकम	रु. लाख					
	(ख) चुक्ता गरेको रकम	रु. लाख					
३	ऋण तथा दायित्व बाँकी रकम	रु. लाख					
	(क) नेपाल सरकारलाई	रु. लाख					
	(ख) बैंक तथा वित्तीय संस्थालाई	रु. लाख					
	(ग) वैदेशिक दातालाई	रु. लाख					
	(घ) अन्यलाई	रु. लाख					

वित्तीय तथा भौतिक लक्ष्य प्रगति विवरण

कृषि सामग्री कम्पनी लि.

क. सं.	विवरण	ईकाई	२०६६/६७		२०६७/६८		२०६८/६९
			वास्तविक	लक्ष्य प्राप्ति प्रतिशत	लक्ष्य	प्रगति अनुमान	लक्ष्य
४	<u>नेपाल सरकारलाई बुझाएको</u>	रु. लाख					
	(क) साँवा	रु. लाख					
	(ख) व्याज	रु. लाख					
	(ग) रोयल्टी	रु. लाख					
	(घ) लाभांस	रु. लाख					
	(ङ) आयकर	रु. लाख					
	(च) मूल्य अभिवृद्धि कर (VAT)	रु. लाख					
	(छ) अन्तः शुल्क	रु. लाख					
	(ज) अन्य	रु. लाख					
५	<u>नेपाल सरकारलाई बुझाउन बाँकी</u>	रु. लाख					
	(क) साँवा	रु. लाख					
	(ख) व्याज	रु. लाख					
	(ग) रोयल्टी	रु. लाख					
	(घ) लाभांस	रु. लाख					
	(ङ) आयकर	रु. लाख					
	(च) मूल्य अभिवृद्धि कर (VAT)	रु. लाख					
	(छ) अन्तः शुल्क	रु. लाख					
	(ज) अन्य	रु. लाख					
६	<u>शेयर स्वामित्व</u>	रु. लाख					
	नेपाल सरकार	रु. लाख	४,१४३		४,१४३		४,१४३
	संस्थान	रु. लाख	१२०		१२०		१२०
	निजी क्षेत्र	रु. लाख	०		०		०
७	<u>विविध</u>						
	विदेशी मुद्रा	अ. डलर					
	(क) आयातमा खर्च भएको परिवर्त्य विदेशी मुद्रा	डलर लाख					
	(ख) निर्यातबाट आर्जित परिवर्त्य विदेशी मुद्रा	डलर लाख					
८	कोष व्यवस्था नभएका र संभावित (Contingent) दायित्व				इकाई		आ.व. ०६६/६७
	(१) कोष व्यवस्था नभएको दायित्व :						
	(क) उपदान/निवृत्तिभरण				रु.लाख		१९८९
	(ख) संचयकोष				रु.लाख		
	(ग) संचित विदा				रु.लाख		
	(घ) शेयर बापत तिर्न बाँकी				रु.लाख		
	(ङ) अन्य				रु.लाख		
	(२) संभावित दायित्व (Contingent Liability) :				रु.लाख		
	(क) मुद्दा मामिला				रु.लाख		१०
	(ख) धन जमानी				रु.लाख		
	(ग) अन्य				रु.लाख		५

१	संस्थाको नाम : राष्ट्रिय बीउ बिजन कम्पनी लि.	
	ठेगाना : कुलेश्वर, काठमाण्डौ टेलिफोन नं. : ४२७९२०७, ४२७९५८७, ४२७८४५३ फ्याक्स नं. : ४२७९५८७ email : nscltd@ntc.net.np	सम्पर्क कार्यालय: राष्ट्रिय बीउ बिजन कम्पनी लि० टेलिफोन नं. : ४२७९२०७, ४२७९५८७, ४२७८४५३ फ्याक्स नं. : ४२७९५८७ email : nscltd@ntc.net.np Website : nscompany@gov.np
२	गठन आदेश मिति : १/१९/२०५९ स्थापना मिति : १/२५/२०५९ संस्थापना सम्बन्धी कानून : कम्पनी ऐन	
३	उद्देश्य : राष्ट्रिय स्तरमा बीउ बिजन उत्पादन, प्रशोधन र विक्री वितरण गर्ने ।	
४	पूँजी संरचना : रु करोडमा अधिकृत पूँजी रु. १५ जारी पूँजी रु. १२ चुक्ता पूँजी रु. ११	
५	कारोवार संचालन सम्बन्धी ऐन : कम्पनी ऐन २०६३	
६	सम्पर्क मन्त्रालय : कृषि तथा सहकारी मन्त्रालय	
७	वित्तीय अवस्था : (रु. लाखमा) (क) नाफा/नोक्सान आ.व. २०६६/६७ को खुद नाफा रु. : १८.८ आ.व. २०६६/६७ सम्मको सञ्चित नाफा रु. : १६१.७७ (ख) खुद सम्पत्ति (Networth) रु. : १३४६.९४ (ग) नेपाल सरकारलाई बुझाउनु पर्ने ऋणको साँवा व्याज : जम्मा भाका नाघेको साँवा रकम रु. : साँवा रकम रु. : व्याज रकम रु. : व्याज रकम रु. : (घ) बैंक तथा वित्तीय संस्थालाई बुझाउनु पर्ने ऋणको साँवा व्याज : साँवा रकम रु. : व्याज रकम रु. : (ङ) संस्थाले गरेको लगानी : ऋण लगानी रकम रु. : शेयर लगानी रकम रु. : अन्य लगानी रकम रु. : (च) नेपाल सरकारलाई तिर्न बाँकी लाभांस रकम रु. : (छ) नेपाल सरकारलाई तिर्न बाँकी राजस्व रकम रु. (२०६७ असार सम्मको) आयकर रु. : रोयल्टी रु. : अन्तः शुल्क रु. : अन्य रु. : मू.अ.कर रु. : जम्मा रु. : (ज) अन्तिम लेखापरीक्षण भएको आर्थिक वर्ष : २०६६/०६७ (झ) फछ्यौट गर्न बाँकी कूल बेरुजु रकम रु. : (ञ) आ.व. २०६५/६६ मा भएको बेरुजु फछ्यौट रकम रु. : (ट) कर्मचारी अवकास दायित्व : कोषको व्यवस्था गरिएको रकम रु. : ७०७.३३ कोषको व्यवस्था नगरिएको रकम रु. :	
८	कर्मचारी संख्या : स्थाई ४४ अस्थाई २९ करार अन्य जम्मा ७३	
९	वर्तमानमा भैरहेका मुख्य कार्य तथा भविष्यको कार्ययोजनाको छोटकरी विवरण : (क) कम्पनीको ९ वटा कार्यालय मार्फत गुणस्तरयुक्त बीउ बिजन विक्री गर्ने क्रममा आ.व.२०६६/६७ मा ४३५४.२०३ मे.टन बीउ बिजन विक्री भएको छ। आगामी वर्ष २०६७/६८ र २०६८/०६९ मा क्रमशः ५०७५.१०० मे. टन र ५६६३ मे.टन बीउ बिजन विक्री गर्ने लक्ष रहेको छ। (ख) सेवा र परिमाण बढाउनको लागि जगेडा बीउ भण्डारण गर्ने तर्फ थप प्रयास भईरहेको छ।	

वित्तीय तथा भौतिक लक्ष्य प्रगति विवरण

राष्ट्रीय बीउ बिजन कम्पनी लि.

क्र. सं.	विवरण	ईकाई	२०६६/६७		२०६७/६८		२०६८/६९
			वास्तविक	लक्ष्य प्राप्ति प्रतिशतमा	लक्ष्य	प्रगति अनुमान	लक्ष्य
१	खरीद :						
	(क) धान	मे.टन	६६४	४२.००	१,९००	१,५००	२,०००
	(ख) गहुँ	मे.टन	३,०३३	६१.००	५००	३,०००	४,०००
	(ग) मकै	मे.टन	०	०.००	२०	१	१
	(घ) तरकारी	मे.टन	३	३३.००	१०	६	७
	(ङ) मुसुरो	मे.टन	२६	४३.००	९०	३५	३०
	(च) जुट	मे.टन	१	३१.००	१	१	२
	(छ) तोरी	मे.टन	६	७३.००	३१	२५	७
	(ज) ढैचा	मे.टन	२	५८.००	२	१	
	(झ) घाँसे बीउ	मे.टन					
	(ञ) राजमा	मे.टन			३	१	
२	विक्री						
	(क) धान	मे.टन	८५०	७१.००	१,९००	१,५००	१,९००
	(ख) गहुँ	मे.टन	३,४८७	११६.००	३,१००	३,०००	३,७००
	(ग) मकै	मे.टन	०.१०	०.०१	२०	१	३
	(घ) तरकारी	मे.टन	६	६१.००	८	६	७
	(ङ) मुसुरो	मे.टन	६	९८.००	२८	२५	४२
	(च) जुट	मे.टन	१	३८.००	२	२	१
	(छ) तोरी	मे.टन	२	१०२.००	७	६	१०
	(ज) ढैचा	मे.टन	२	६०.००	४	२	
	(झ) घाँसे बीउ	मे.टन	०		०	०	
	(ञ) राजमा				७	२	
३	जित्सी मौज्जात (अन्तिम)	रु. लाख	७८९	७३.००	१,०२८	९००	८७७
४	कर्मचारी/कामदार						
	(क) कर्मचारी (कार्यरत)	संख्या					
	प्राविधिक	संख्या	२९		२९		२९
	अप्राविधिक	संख्या	४४		४४		४४
	स्थायीतर्फ	संख्या					
	अधिकृत तह	संख्या	२४		२४		२४
	सहायक तह	संख्या	२०		२०		२०
	अस्थायी तर्फ	संख्या					
	अधिकृत तह	संख्या					
	सहायक तह	संख्या					
	ज्यालादारी तर्फ	संख्या					
	अधिकृत तह	संख्या					
	सहायक तह	संख्या	२२		२२		२२
	करार तर्फ	संख्या					
	अधिकृत तह	संख्या	१		१		१
	सहायक तह	संख्या	६		६		६
	(ख) कामदार	संख्या					
	स्थायी	संख्या					
	अस्थायी	संख्या					
	ज्यालादारी/करार	संख्या					
	(ग) संचालक समिति	संख्या	५		५		५
५	डिलर/विक्रेता	संख्या	२०५		२०५		२०५

वित्तीय तथा भौतिक लक्ष्य प्रगति विवरण

राष्ट्रीय बीउ बिजन कम्पनी लि.

क्र. सं.	विवरण	ईकाई	२०६६/६७		२०६७/६८		२०६८/६९
			वास्तविक	लक्ष्य प्राप्ति प्रतिशतमा	लक्ष्य	प्रगति अनुमान	लक्ष्य
	वित्तीय विवरण						
१	कूल संचालन आय	रु लाख	१,७५४	१०७.००	१,९६८	१,९५०	२,४१५
२	कूल संचालन लागत	रु लाख	१,८१५	१०९.००	१,९९६	१,९३०	२,३६२
३	संचालन नाफा/नोक्सान	रु लाख	(६१)	(१८४.००)	(२८)	२०	५३
४	अन्य आय	रु लाख	८७	१५८.००	५०	५०	५५
५	खुद नाफा/नोक्सान (आयकर र वोनस व्यवस्था पछि)	रु लाख	२५	११३.००	२२	७०	१०८
६	प्रशासकीय खर्च	रु लाख	४१८	१३१.००	३९७	४१५	३९५
७	ढास कट्टी	रु लाख	२५	१००.००	२४	२४	२३
८	अपलेखन खर्च	रु लाख	०	-	-	०	
९	व्याज खर्च	रु लाख	८	१६०.००	६	६	
१०	व्यवस्था वापतको खर्च	रु लाख	०	-	-	०	
११	कूल स्थिर खर्च	रु लाख	०	-	०	०	
१२	खुद स्थिर सम्पत्ति	रु लाख	६९७	९३.००	७००	७००	७२५
१३	निर्माणधीन सम्पत्ति	रु लाख	०	-	०	०	
१४	लगानी	रु लाख	३८८	९९.००	४८८	४८८	५८८
१५	चालु सम्पत्ति	रु लाख	२,२५०	९३.००	२,४२७	२,४२५	२,४३४
१६	चालु दायित्व	रु लाख	९०३	९९.००	८३६	८३५	९३५
१७	चालु पूँज	रु लाख	१,३४७	७४.००	१,५९१	१,५९०	१,४९९
१८	अपलेखन बाँकी खर्च	रु लाख	०	-	०	०	
१९	संचित घाटा	रु लाख	०	-	०	०	
२०	खुद पूँज लगानी	रु लाख	०	-	०	०	
२१	नेट वर्थ	रु लाख	१,३४७	९९.००	१,३९१	१,५९०	१,४९९
२२	शेयर पूँजी	रु लाख	१,१८५	१००.००	१,१८५	१,१८५	१,१८५
२३	पूँजीगत अनुदान	रु लाख	५०	१००.००	५०	५०	५०
२४	संचित मुनाफा	रु लाख	१६१	९८.००	१८३	२३५	३१३
२५	साधारण जगेडा	रु लाख	१,०३६	०.००	०	०	
२६	शेयर होल्डर कोष	रु लाख	२,४३२	०.००	०	०	
२७	दीर्घकालीन ऋण	रु लाख	०	०.००	०	०	
२८	अल्पकालीन ऋण	रु लाख	०	०.००	२००	२००	
२९	भुक्तान अर्वाधि नाघेको ऋणको किस्ता	रु लाख	०	०.००	०	०	
३०	अन्तिम आसामी बाँकी	रु लाख	९५	६०.००	८५	८०	८५

वित्तीय तथा भौतिक लक्ष्य प्रगति विवरण

राष्ट्रिय बीउ बिजन कम्पनी लि.

क. सं.	विवरण	ईकाई	२०६६/६७		२०६७/६८		२०६८/६९
			वास्तविक	लक्ष्य प्राप्ति प्रतिशतमा	लक्ष्य	प्रगति अनुमान	लक्ष्य
	वित्तीय सूचकाङ्क						
१	विक्रीको प्रतिफल	प्रतिशत	(३.४८)		(१.१७)		२.१९
२	ओभर अल सञ्चालन नाफा	प्रतिशत	२.०९		५.३०		१२.९०
३	इक्विटीको प्रतिफल	प्रतिशत	१.५२		३.४६		९.११
४	सञ्चालन खर्च/कूल सञ्चालन आय	प्रतिशत	०.२६		०.२०		०.१६
५	डेब्ट इक्विटी	अनुपात			०.१७		
६	डेब्ट कभरेज रेसियो	अनुपात					
७	चालू सम्पत्ति/चालू दायित्व	अनुपात	१.२१		१.१५		१.१५
८	तरलता (Quick Ratio)	अनुपात	०.३४		०.१६		०.२१
९	स्थिर सम्पत्ति टर्नओभर	अनुपात	२.५२		२.८१		३.३३
१०	मौज्दात टर्नओभर	अनुपात	२.२२		१.९१		२.७५
११	आसामी टर्नओभर	अनुपात	१८.४६		२३.१५		२९.४५
१२	औसत आसामी असूली	दिन					
१३	कर्मचारी उत्पादकत्व (कूल सञ्चालन आयमा)	रु. लाख	२४.००		२६.००		३३.००
१४	प्रशासकीय सिरोभार	प्रतिशत	२५.७१		१९.९२		१६.३६
१५	कामदार उत्पादकत्व (कूल उत्पादनमा)						
१६	पार बिन्दु (BEP)						
	(क) परिमाणमा						
	(ख) मूल्यमा	रु. लाख					
	अनुदान, ऋण तथा दायित्व						
१	अनुदान प्राप्त	रु. लाख					
	(क) नेपाल सरकारबाट	रु. लाख	५०		५०		५०
	(ख) वैदेशिक दाताबाट	रु. लाख					
२	ऋण	रु. लाख					
	नेपाल सरकारतर्फ	रु. लाख					
	(क) प्राप्त ऋण रकम	रु. लाख					
	(ख) चुक्ता गरेको ऋण रकम	रु. लाख					
	बैंक तथा वित्तीय संस्था तर्फ	रु. लाख					
	(क) प्राप्त ऋण रकम	रु. लाख			२००		
	(ख) चुक्ता गरेको ऋण रकम	रु. लाख			२००		
	वैदेशिक दातातर्फ	रु. लाख					
	(क) प्राप्त ऋण रकम	रु. लाख					
	(ख) चुक्ता ऋण रकम	रु. लाख					
	अन्य तर्फ	रु. लाख					
	(क) प्राप्त रकम	रु. लाख					
	(ख) चुक्ता गरेको रकम	रु. लाख					
३	ऋण तथा दायित्व बाँकी रकम	रु. लाख					
	(क) नेपाल सरकारलाई	रु. लाख					
	(ख) बैंक तथा वित्तीय संस्थालाई	रु. लाख					
	(ग) वैदेशिक दातालाई	रु. लाख					
	(घ) अन्यलाई	रु. लाख					

वित्तीय तथा भौतिक लक्ष्य प्रगति विवरण

राष्ट्रिय बीउ बिजन कम्पनी लि.

क. सं.	विवरण	ईकाई	२०६६/६७		२०६७/६८		२०६८/६९
			वास्तविक	लक्ष्य प्राप्ति प्रतिशतमा	लक्ष्य	प्रगति अनुमान	लक्ष्य
४	<u>नेपाल सरकारलाई बुझाएको</u>	रु. लाख					
	(क) साँवा	रु. लाख					
	(ख) व्याज	रु. लाख					
	(ग) रोयल्टी	रु. लाख					
	(घ) लाभांस	रु. लाख					
	(ङ) आयकर	रु. लाख					
	(च) मूल्य अभिवृद्धि कर (VAT)	रु. लाख					
	(छ) अन्तः शुल्क	रु. लाख					
	(ज) अन्य	रु. लाख					
५	<u>नेपाल सरकारलाई बुझाउन बाँकी</u>	रु. लाख					
	(क) साँवा	रु. लाख					
	(ख) व्याज	रु. लाख					
	(ग) रोयल्टी	रु. लाख					
	(घ) लाभांस	रु. लाख					
	(ङ) आयकर	रु. लाख					
	(च) मूल्य अभिवृद्धि कर (VAT)	रु. लाख					
	(छ) अन्तः शुल्क	रु. लाख					
	(ज) अन्य	रु. लाख					
६	<u>शेयर स्वामित्व</u>	रु. लाख					
	नेपाल सरकार	रु. लाख	१,१८५	१००.००	१,१८५	१,१८५	१,१८५
	संस्थान	रु. लाख					
	निजी क्षेत्र	रु. लाख					
७	<u>विविध</u>						
	विदेशी मुद्रा	अ. डलर					
	(क) आयातमा खर्च भएको परिवर्त्य विदेशी मुद्रा	डलर लाख	०.४३	१००.००			
	(ख) निर्यातबाट आर्जित परिवर्त्य विदेशी मुद्रा	डलर लाख					
८	कोष व्यवस्था नभएका र संभावित (Contingent) दायित्व				इकाई	आ.व. ०६६।०६७	
	(१) कोष व्यवस्था नभएको दायित्व :						
	(क) उपदान/निवृत्तिभरण				रु.लाख	-	
	(ख) संचयकोष				रु.लाख	-	
	(ग) संचित विदा				रु.लाख	-	
	(घ) शेयर बापत तिर्न बाँकी				रु.लाख	-	
	(ङ) अन्य				रु.लाख	-	
	(२) संभावित दायित्व (Contingent Liability) :				रु.लाख	-	
	(क) मुद्दा मामिला				रु.लाख	-	
	(ख) धन जमानी				रु.लाख	-	
	(ग) अन्य				रु.लाख	-	

१	संस्थाको नाम : नेशनल ट्रेडिङ लिमिटेड	
	ठेगाना : केन्द्रीय कार्यालय, टेकु, काठमाडौं टेलिफोन नं. : ४२२८६८३ फ्याक्स नं. : ४२२५१५१-४२४१०१३ email : natreli @ mos .com .np	सम्पर्क कार्यालय: टेलिफोन नं. : फ्याक्स नं. : email : Website :
२	गठन आदेश मिति : स्थापना मिति : २०१८ संस्थापना सम्बन्धी कानून : कम्पनी कानून	
३	उद्देश्य : सुपथ मूल्यमा मालसामान विक्री वितरण गर्ने, मूलकलाई आवश्यक पर्ने मालसामानको आपूर्ति गर्ने, बजार मूल्य स्थिरकरणको लागि प्रयास गर्ने, राष्ट्रिय तथा अन्तर्राष्ट्रिय व्यापार मेलामा भाग लिने ।	
४	पूँजी संरचना : रु करोडमा अधिकृत पूँजी रु. ३० जारी पूँजी रु. १६.९३ चुक्ता पूँजी रु. १६.९३	
५	कारोबार संचालन सम्बन्धी ऐन : सार्वजनिक खरिद ऐन २०६३	
६	सम्पर्क मन्त्रालय : बाणिज्य तथा आपूर्ति मन्त्रालय	
७	वित्तीय अवस्था : (रु.लाखमा) (क) नाफा/नोक्सान आ.व. २०६६/६७ को खुद नम्फन/नोक्सान रु. : (६९७.८५) आ.व. २०६६/६७ सम्मको सञ्चित नम्फन/नोक्सान रु. : (३३८६.२६) (ख) खुद सम्पत्ति (Networth) रु. : (९०९.९३) (ग) नेपाल सरकारलाई बुझाउनु पर्ने ऋणको साँवा व्याज : जम्मा भाका नाघेको साँवा रकम रु. : १००० साँवा रकम रु. : व्याज रकम रु. : ४१.६६ व्याज रकम रु. : (घ) बैंक तथा वित्तीय संस्थालाई बुझाउनु पर्ने ऋणको साँवा व्याज : साँवा रकम रु. : ३८८४.११ व्याज रकम रु. : (ङ) संस्थाले गरेको लगानी : ऋण लगानी रकम रु. : शेयर लगानी रकम रु. : १०८.२५ अन्य लगानी रकम रु. : (च) नेपाल सरकारलाई तिर्न बाँकी लाभांस रकम रु. : (छ) नेपाल सरकारलाई तिर्न बाँकी राजस्व रकम रु. (२०६७ असार सम्मको) आयकर रु. : रोयल्टी रु. : अन्तः शुल्क रु. : अन्य रु. : ३,३८ वस्तुगत सहायता मू.अ.कर रु. : जम्मा रु. : (ज) अन्तिम लेखापरीक्षण भएको आर्थिक वर्ष : २०६६/०६७ (झ) फछ्यौट गर्न बाँकी कूल बेरुजु रकम रु. : (ञ) आ.व. २०६६/६७ मा भएको बेरुजु फछ्यौट रकम रु. : (ट) कर्मचारी अवकास दायित्व : १८४८ कोषको व्यवस्था गरिएको रकम रु. : ४५३ कोषको व्यवस्था नगरिएको रकम रु. : १३९५	
८	कर्मचारी संख्या : ३९८ स्थाई ३९३ अस्थाई करार ५ अन्य जम्मा ३९८	
९	वर्तमानमा भैरहेका मुख्य कार्य तथा भविष्यको कार्ययोजनाको छोटकरी विवरण : क) व्यापार विस्तृतीकरण गर्ने । ख) अन्तर्राष्ट्रिय व्यापारलाई प्राथमिकता दिने । ग) अनुत्पादकीय घर जग्गाहरुलाई आर्थिक उपार्जन हुने गरी सदुपयोग गर्ने ।	

वित्तीय तथा भौतिक लक्ष्य प्रगति विवरण

नेशनल ट्रेडिङ लिमिटेड

क. सं.	विवरण	ईकाई	२०६६/६७		२०६७/६८		२०६८/६९
			वास्तविक	लक्ष्य प्राप्ति (प्रतिशत)	लक्ष्य	प्रगति अनुमान (प्रतिशत)	लक्ष्य
१	खरीद :						
	(क) स्थानीय माल	रु. लाख	४०००	५०	८९००	५५	९७००
	(ख) आयात माल	रु. लाख	१२००	९	१४०००	३५	१५५००
	(ग) निर्यात माल	रु. लाख					
२	विक्री :						
	(क) स्थानीय विक्री	रु. लाख	३५००	४२	९५००	५०	१०४००
	(ख) आयात माल	रु. लाख	२९००	२१	१४९००	३०	१६६००
	(ग) निर्यात माल	रु. लाख					
३	जिन्सी मौज्जात (अन्तिम)	रु. लाख	२७३९				
४	कर्मचारी/कामदार						
	(क) कर्मचारी (कार्यरत)	संख्या	३९८				
	प्राविधिक	संख्या	२५				
	अप्राविधिक	संख्या	३६८				
	स्थायीतर्फ	संख्या					
	अधिकृत तह	संख्या	६९				
	सहायक तह	संख्या	३२४				
	अस्थायी तर्फ	संख्या					
	अधिकृत तह	संख्या					
	सहायक तह	संख्या					
	ज्यालादारी तर्फ	संख्या					
	अधिकृत तह	संख्या					
	सहायक तह	संख्या					
	करार तर्फ	संख्या	५				
	अधिकृत तह	संख्या	१				
	सहायक तह	संख्या	४				
	(ख) कामदार	संख्या					
	स्थायी	संख्या					
	अस्थायी	संख्या					
	ज्यालादारी/करार	संख्या					
	(ग) संचालक समिति	संख्या	४				
५	डिलर/विक्रेता	संख्या	१५				

वित्तीय तथा भौतिक लक्ष्य प्रगति विवरण

नेशनल ट्रेडिङ लिमिटेड

क. सं.	विवरण	ईकाई	२०६६/६७		२०६७/६८		२०६८/६९
			वास्तविक	लक्ष्य प्राप्ति (प्रतिशत)	लक्ष्य	प्रगति अनुमान (प्रतिशत)	लक्ष्य
	वित्तीय विवरण						
१	कूल संचालन आय	रु लाख	५०६१				
२	कूल संचालन लागत	रु लाख	४५४०				
३	संचालन नाफा/नोक्सान	रु लाख	५२१				
४	अन्य आय	रु लाख	२१२				
५	खुद नाफा/नोक्सान (आयकर र वोनस व्यवस्था पछि)	रु लाख	(६९८)				
६	प्रशासकीय खर्च	रु लाख	१०९९				
७	ह्रास कटौती	रु लाख	२६				
८	अपलेखन खर्च	रु लाख					
९	व्याज खर्च	रु लाख	२४५				
१०	व्यवस्था वापतको खर्च	रु लाख					
११	कूल स्थिर खर्च	रु लाख	१३४४				
१२	खुद स्थिर सम्पत्ति	रु लाख	२८९				
१३	निर्माणधीन सम्पत्ति	रु लाख					
१४	लगानी	रु लाख	७७				
१५	चालु सम्पत्ति	रु लाख	३२५६				
१६	चालु दायित्व	रु लाख	४६११				
१७	चालु पूँजि	रु लाख	(१३५५)				
१८	अपलेखन बाँकी खर्च	रु लाख					
१९	संचित घाटा	रु लाख	३३८६				
२०	खुद पूँजि लगानी	रु लाख					
२१	नेट वर्थ	रु लाख	(९८९)				
२२	शेयर पूँजी	रु लाख	१६९३				
२३	पूँजीगत अनुदान	रु लाख					
२४	संचित मुनाफा	रु लाख					
२५	साधारण जगेडा	रु लाख	६७५				
२६	शेयर होल्डर कोष	रु लाख	(९८९)				
२७	दीर्घकालीन ऋण	रु लाख	१०००				
२८	अल्पकालीन ऋण	रु लाख	३८८४				
२९	भुक्तान अवधि नाघेको ऋणको किस्ता	रु लाख					
३०	अन्तिम आसामी बाँकी	रु लाख					

वित्तीय तथा भौतिक लक्ष्य प्रगति विवरण

नेशनल ट्रेडिङ लिमिटेड

क. सं.	विवरण	ईकाई	२०६६/६७		२०६७/६८		२०६८/६९
			वास्तविक	लक्ष्य प्राप्ति (प्रतिशत)	लक्ष्य	प्रगति अनुमान (प्रतिशत)	लक्ष्य
	वित्तीय सूचकाङ्क						
१	विक्रीको प्रतिफल	प्रतिशत	१० %				
२	ओभर अल सञ्चालन नाफा	प्रतिशत					
३	ईक्विटीको प्रतिफल	प्रतिशत					
४	संचालन खर्च/कूल संचालन आय	प्रतिशत	८९ %				
५	डेब्ट इक्विटी	अनुपात	१९७ %				
६	डेब्ट कभरेज रेसियो	अनुपात					
७	चालू सम्पत्ति/चालू दायित्व	अनुपात	०.६८:१				
८	तरलता (Quick Ratio)	अनुपात	०.०८७:१				
९	स्थिर सम्पत्ति टर्नओभर	अनुपात	१८:१				
१०	मौज्दात टर्नओभर	अनुपात	१.८५:१				
११	आसामी टर्नओभर	अनुपात	१९:१				
१२	औसत आसामी असूली	दिन					
१३	कर्मचारी उत्पादकत्व (कूल संचालन आयमा)	रु. लाख	१३				
१४	प्रशासकीय सिरोभार	प्रतिशत	२१.७२ %				
१५	कामदार उत्पादकत्व (कूल उत्पादनमा)						
१६	पार बिन्दु (BEP)						
	(क) परिमाणमा						
	(ख) मूल्यमा	रु. लाख	१२२१८				
	अनुदान, ऋण तथा दायित्व						
१	अनुदान प्राप्त	रु. लाख					
	(क) नेपाल सरकारबाट	रु. लाख					
	(ख) वैदेशिक दाताबाट	रु. लाख					
२	ऋण	रु. लाख					
	नेपाल सरकारतर्फ	रु. लाख					
	(क) प्राप्त ऋण रकम	रु. लाख	१०००				
	(ख) चुक्ता गरेको ऋण रकम	रु. लाख					
	बैंक तथा वित्तीय संस्था तर्फ	रु. लाख					
	(क) प्राप्त ऋण रकम	रु. लाख	३८८४				
	(ख) चुक्ता गरेको ऋण रकम	रु. लाख					
	वैदेशिक दातातर्फ	रु. लाख					
	(क) प्राप्त ऋण रकम	रु. लाख					
	(ख) चुक्ता गरेको ऋण रकम	रु. लाख					
	अन्य तर्फ	रु. लाख					
	(क) प्राप्त रकम	रु. लाख					
	(ख) चुक्ता गरेको रकम	रु. लाख					
३	ऋण तथा दायित्व बाँकी रकम	रु. लाख					
	(क) नेपाल सरकारलाई	रु. लाख	१३३८				
	(ख) बैंक तथा वित्तीय संस्थालाई	रु. लाख	३८८४				
	(ग) वैदेशिक दातालाई	रु. लाख					
	(घ) अन्यलाई	रु. लाख					

वित्तीय तथा भौतिक लक्ष्य प्रगति विवरण

नेशनल ट्रेडिङ लिमिटेड

क. सं.	विवरण	ईकाई	२०६६/६७		२०६७/६८		२०६८/६९
			वास्तविक	लक्ष्य प्राप्ति (प्रतिशत)	लक्ष्य	प्रगति अनुमान (प्रतिशत)	लक्ष्य
४	<u>नेपाल सरकारलाई बुझाएको</u>	रु. लाख					
	(क) साँवा	रु. लाख					
	(ख) व्याज	रु. लाख					
	(ग) रोयल्टी	रु. लाख					
	(घ) लाभांस	रु. लाख					
	(ङ) आयकर	रु. लाख					
	(च) मूल्य अभिवृद्धि कर (VAT)	रु. लाख	६७				
	(छ) अन्तः शुल्क	रु. लाख					
	(ज) अन्य (भन्सार महसुल)	रु. लाख	२८३				
५	<u>नेपाल सरकारलाई बुझाउन बाँकी</u>	रु. लाख					
	(क) साँवा	रु. लाख					
	(ख) व्याज	रु. लाख					
	(ग) रोयल्टी	रु. लाख					
	(घ) लाभांस	रु. लाख					
	(ङ) आयकर	रु. लाख					
	(च) मूल्य अभिवृद्धि कर (VAT)	रु. लाख					
	(छ) अन्तः शुल्क	रु. लाख					
	(ज) अन्य	रु. लाख	३८४				
६	<u>शेयर स्वामित्व</u>	रु. लाख					
	नेपाल सरकार	रु. लाख	१६९३				
	संस्थान	रु. लाख					
	निजी क्षेत्र	रु. लाख					
७	<u>विविध</u>						
	विदेशी मुद्रा	अ. डलर					
	(क) आयातमा खर्च भएको परिवर्त्य विदेशी मुद्रा	डलर लाख	०.१७				
	(ख) निर्यातबाट आर्जित परिवर्त्य विदेशी मुद्रा	डलर लाख					
८	कोष व्यवस्था नभएका र संभावित (Contingent) दायित्व				इकाई	आ.व. ०६६/६७	
	(१) कोष व्यवस्था नभएको दायित्व :						
	(क) उपदान/निवृत्तिभरण				रु.लाख	१०७२	
	(ख) संचयकोष				रु.लाख		
	(ग) संचित विदा				रु.लाख	३२३	
	(घ) शेयर बापत तिर्न बाँकी				रु.लाख		
	(ङ) अन्य				रु.लाख		
	(२) संभावित दायित्व (Contingent Liability) :				रु.लाख		
	(क) मुद्दा मामिला				रु.लाख		
	(ख) धन जमानी				रु.लाख		
	(ग) अन्य				रु.लाख		

१	संस्थाको नाम : नेपाल खाद्य संस्थान	
	ठेगाना : भद्रकाली प्लाजा, काठमाडौं टेलिफोन नं. : ४२५२०९४ फ्याक्स नं. : ४२६२४९८ email : khadya@wlink.com	सम्पर्क कार्यालय: टेलिफोन नं. : फ्याक्स नं. : email : Website : www.nfc.com.np
२	गठन आदेश मिति : २०३१ मार्ग १७ गते स्थापना मिति : २०३१ मार्ग १७ गते संस्थापना सम्बन्धी कानून : संस्थान ऐन २०२१	
३	उद्देश्य : क) सरकारको खाद्य नीतिको प्रभावकारी कार्यान्वयन गर्ने, खाद्यान्न कमी भएका दुर्गम क्षेत्रका लागि खाद्यान्न ढुवानी गरी सुपथ मूल्यमा विक्री वितरण गर्ने, किसानको हितलाई ध्यानमा राखी खाद्यान्न खरीद गर्ने, राष्ट्रिय खाद्य सुरक्षा भण्डार तथा सार्क खाद्य सुरक्षा बैंक व्यवस्था तथा परिचालन गर्ने, खाद्यान्न तथा दैनिक उपभोगका खाद्यजन्य वस्तुहरुको अतिरिक्त संस्थानलाई आत्म निर्भर बनाउन अन्य कारोवार गर्ने ।	
४	पूजी संरचना : रु करोडमा अधिकृत पूजी रु. ९९ जारी पूजी रु. ९९ चुक्ता पूजी रु. ९९	
५	कारोवार संचालन सम्बन्धी ऐन : संस्थान ऐन २०२१	
६	सम्पर्क मन्त्रालय : वाणिज्य तथा आपूर्ति मन्त्रालय	
७	वित्तीय अवस्था : (रु. लाखमा) (क) नाफा/नोक्सान आ.व. २०६६/६७ को खुद नाफा/नोक्सान रु. : १४९ आ.व. २०६६/६७ सम्मको सञ्चित सम्पत्ति/नोक्सान रु. : (११०७७) (ख) खुद सम्पत्ति (Networth) रु. : (१११३) (ग) नेपाल सरकारलाई बुझाउनु पर्ने ऋणको साँवा व्याज : जम्मा भाका नाघेको साँवा रकम रु. : साँवा रकम रु. : व्याज रकम रु. : व्याज रकम रु. : (घ) बैंक तथा वित्तीय संस्थालाई बुझाउनु पर्ने ऋणको साँवा व्याज : साँवा रकम रु. : २०४३ व्याज रकम रु. : (ङ) संस्थाले गरेको लगानी : ऋण लगानी रकम रु. : शेयर लगानी रकम रु. : ९२ अन्य लगानी रकम रु. : (च) नेपाल सरकारलाई तिर्न बाँकी लाभांस रकम रु. : (छ) नेपाल सरकारलाई तिर्न बाँकी राजस्व रकम रु. (२०६७ असार सम्मको) आयकर रु. : रोयल्टी रु. : अन्तः शुल्क रु. : अन्य रु. : मू.अ.कर रु. : जम्मा रु. : (ज) अन्तिम लेखापरीक्षण भएको आर्थिक वर्ष : २०६५/०६६ (झ) फछ्यौट गर्न बाँकी कूल बेरुजु रकम रु. : (ञ) आ.व. २०६६/६७ मा भएको बेरुजु फछ्यौट रकम रु. : ३०१.१५ (ट) कर्मचारी अवकास दायित्व : कोषको व्यवस्था गरिएको रकम रु. : १७५६ कोषको व्यवस्था नगरिएको रकम रु. : ५७१५	
८	कर्मचारी संख्या : स्थाई ४६१ अस्थाई करार अन्य जम्मा ४६१	
९	वर्तमानमा भैरहेका मुख्य कार्य तथा भविष्यको कार्ययोजनाको छोटकरी विवरण : क) दुर्गम जिल्लामा खाद्यान्न ढुवानी, राष्ट्रिय खाद्य सुरक्षा भण्डार (बफर स्टक), सार्क खाद्य सुरक्षा भण्डार, सहयोगको खाद्यान्न परिचालन भैरहेको । ख) नयाँ आधुनिक गोदामहरु निर्माण, विद्यमान गोदामहरु सुधार गर्ने, विद्यमान मिल पुनःसञ्चालन तथा नयाँ मिल सञ्चालन गर्ने योजना रहेको ।	

वित्तीय तथा भौतिक लक्ष्य प्रगति विवरण

नेपाल खाद्य संस्थान

क. सं.	विवरण	ईकाई	२०६६/६७		२०६७/६८		२०६८/६९
			वास्तविक	लक्ष्य प्राप्ति (प्रतिशत)	लक्ष्य	प्रगति अनुमान (प्रतिशत)	लक्ष्य
१	खरीद :						
	(क) चामल	मे.टन	१५०००	१७.००	२००००	१००.००	२००००
	(ख) धान	मे.टन	७५००	४०.००	७५००	२००.००	७५००
	(ग) गहुँ	मे.टन	९००		२०००	४००.००	२०००
	(घ) चामल (सहायता)	मे.टन	९६६०	१००.००	१११५०	१००.००	१११८४
	(ङ) दाल	मे.टन	५००		३००	५०.००	३००
	(च) तोरीको तेल	लाख लि.	५		३	६०.००	३
	(छ) भेडा च्याङ्गा	गोटा					
	(ज) खसी बोका	गोटा	४०००	६९.००	४०००	९६.००	४०००
	(झ) चिनी		५००				
२	विक्री :						
	(क) चामल	मे.टन	२७२५८	५७.००	२४५००	९०.००	२१०००
	(ख) गहुँ (मैदा पिठो समेत)	मे.टन			२०००		
	(ग) दाल	मे.टन	५००		३००	४०.००	३००
	(घ) तोरीको तेल	लाख लि.					
	(ङ) भेडा च्याङ्गा	गोटा					
	(च) खसी बोका	गोटा	४०००	६९.००	४०००	८०.००	४०००
	(छ) चिनी				९५०		
३	जिन्सी मौज्जात (अन्तिम)	रु. लाख	७३१७		९२३२		९६९५
४	कर्मचारी/कामदार						
	(क) कर्मचारी (कार्यरत)	संख्या	५७७	८०.००	५७७	८५.००	५७७
	प्राविधिक	संख्या	३१	१३८.००	३६	१३३.००	३६
	अप्राविधिक	संख्या	५४६	७६.००	५४१	८१.००	५४१
	स्थायी तर्फ	संख्या	५७७	८०.००	५७७	८५.००	५७७
	अधिकृत तह	संख्या	२५४	५०.००	२५४	५०.००	२५४
	सहायक तह	संख्या	३२३	१०३.००	३२३	१११.००	३२३
	अस्थायी तर्फ	संख्या					
	अधिकृत तह	संख्या					
	सहायक तह	संख्या					
	ज्यालादारी तर्फ	संख्या					
	अधिकृत तह	संख्या					
	सहायक तह	संख्या					
	करार तर्फ	संख्या					
	अधिकृत तह	संख्या					
	सहायक तह	संख्या					
	(ख) कामदार	संख्या					
	स्थायी	संख्या					
	अस्थायी	संख्या					
	ज्यालादारी/करार	संख्या					
	(ग) संचालक समिति	संख्या	६	१००.००	७	१००.००	७
५	डिलर/विक्रेता	संख्या	३९३	१००.००	३९३	९०.००	३९३

वित्तीय तथा भौतिक लक्ष्य प्रगति विवरण

नेपाल खाद्य संस्थान

क. सं.	विवरण	ईकाई	२०६६/६७		२०६७/६८		२०६८/६९
			वास्तविक	लक्ष्य प्राप्ति (प्रतिशत)	लक्ष्य	प्रगति अनुमान (प्रतिशत)	लक्ष्य
	वित्तीय विवरण						
१	कूल संचालन आय	रु लाख	७९९०		९०१४		९५८६
२	कूल संचालन लागत	रु लाख	५८६६		६६२३		७०३६
३	संचालन नाफा/नोक्सान	रु लाख	२१२४		२३९१		२५५०
४	अन्य आय	रु लाख	५४४		५६५		५८६
५	खुद नाफा/नोक्सान (आयकर र वोनस व्यवस्था पछि)	रु लाख	१४९		१८२		२७६
६	प्रशासकीय खर्च	रु लाख	२१६८		२२६८		२३३६
७	ह्वास कट्टी	रु लाख	८२		७७		७१
८	अपलेखन खर्च	रु लाख					
९	व्याज खर्च	रु लाख	२६९		४२९		४५३
१०	व्यवस्था वापतको खर्च	रु लाख					
११	कूल स्थिर खर्च	रु लाख					
१२	खुद स्थिर सम्पत्ति	रु लाख	१७१९		१७६२		१६१८
१३	निर्माणधीन सम्पत्ति	रु लाख					
१४	लगानी	रु लाख	९२		९२		९२
१५	चालु सम्पत्ति	रु लाख	११३०८		१३२२१		१३६७४
१६	चालु दायित्व	रु लाख	१२१८९		१०९७७		१०९८२
१७	चालु पूँज	रु लाख	(८८१)		(९३१)		(६५५)
१८	अपलेखन बाँकी खर्च	रु लाख					
१९	संचित घाटा	रु लाख	११०७७		१०८९५		१०६१९
२०	खुद पूँज लगानी	रु लाख	९९०५		९९०५		९९०५
२१	नेट वर्थ	रु लाख	(१११३)		(९३१)		(६५५)
२२	शेयर पूँजी	रु लाख	९९०५		९९०५		९९०५
२३	पूँजीगत अनुदान	रु लाख					
२४	संचित मुनाफा	रु लाख					
२५	साधारण जगेडा	रु लाख					
२६	शेयर होल्डर कोष	रु लाख					
२७	दीर्घकालीन ऋण	रु लाख					
२८	अल्पकालीन ऋण	रु लाख	२०४३		५०२९		५०५७
२९	भुक्तान अवधि नाघेको ऋणको किस्ता	रु लाख					
३०	अन्तिम आसामी बाँकी	रु लाख	१८१०		१६५५		१६१५

वित्तीय तथा भौतिक लक्ष्य प्रगति विवरण

नेपाल खाद्य संस्थान

क. सं.	विवरण	ईकाई	२०६६/६७		२०६७/६८		२०६८/६९
			वास्तविक	लक्ष्य प्राप्ति (प्रतिशत)	लक्ष्य	प्रगति अनुमान (प्रतिशत)	लक्ष्य
	वित्तीय सूचकाङ्क						
१	विक्रीको प्रतिफल	प्रतिशत					
२	ओभर अल सञ्चालन नाफा	प्रतिशत					
३	इक्विटीको प्रतिफल	प्रतिशत					
४	संचालन खर्च/कूल संचालन आय	प्रतिशत					
५	डेब्ट इक्विटी	अनुपात					
६	डेब्ट कभरेज रेसियो	अनुपात					
७	चालू सम्पत्ति/चालू दायित्व	अनुपात					
८	तरलता (Quick Ratio)	अनुपात					
९	स्थिर सम्पत्ति टर्नओभर	अनुपात					
१०	मौज्दात टर्नओभर	अनुपात					
११	आसामी टर्नओभर	अनुपात					
१२	औसत आसामी असुली	दिन					
१३	कर्मचारी उत्पादकत्व (कूल संचालन आयमा)	रु. लाख					
१४	प्रशासकीय सिरोभार	प्रतिशत					
१५	कामदार उत्पादकत्व (कूल उत्पादनमा)						
१६	पार बिन्दु (BEP)						
	(क) परिमाणमा						
	(ख) मूल्यमा	रु. लाख					
	अनुदान, ऋण तथा दायित्व						
१	अनुदान प्राप्त	रु. लाख					
	(क) नेपाल सरकारबाट	रु. लाख	७३७३		७४७०		७७९५
	(ख) वैदेशिक दाताबाट	रु. लाख					
२	ऋण	रु. लाख					
	नेपाल सरकारतर्फ	रु. लाख					
	(क) प्राप्त ऋण रकम	रु. लाख					
	(ख) चुक्ता गरेको ऋण रकम	रु. लाख					
	बैंक तथा वित्तीय संस्था तर्फ	रु. लाख					
	(क) प्राप्त ऋण रकम	रु. लाख	२०४३		५०२९		५०५९
	(ख) चुक्ता गरेको ऋण रकम	रु. लाख					
	वैदेशिक दातातर्फ	रु. लाख					
	(क) प्राप्त ऋण रकम	रु. लाख					
	(ख) चुक्ता ऋण रकम	रु. लाख					
	अन्य तर्फ	रु. लाख					
	(क) प्राप्त रकम	रु. लाख					
	(ख) चुक्ता गरेको रकम	रु. लाख					
३	ऋण तथा दायित्व बाँकी रकम	रु. लाख					
	(क) नेपाल सरकारलाई	रु. लाख					
	(ख) बैंक तथा वित्तीय संस्थालाई	रु. लाख					
	(ग) वैदेशिक दातालाई	रु. लाख					
	(घ) अन्यलाई	रु. लाख					

वित्तीय तथा भौतिक लक्ष्य प्रगति विवरण

नेपाल खाद्य संस्थान

क. सं.	विवरण	ईकाई	२०६६/६७		२०६७/६८		२०६८/६९
			वास्तविक	लक्ष्य प्राप्ति (प्रतिशत)	लक्ष्य	प्रगति अनुमान (प्रतिशत)	लक्ष्य
४	नेपाल सरकारलाई बुझाएको	रु. लाख					
	(क) साँवा	रु. लाख					
	(ख) व्याज	रु. लाख					
	(ग) रोयल्टी	रु. लाख					
	(घ) लाभांस	रु. लाख					
	(ङ) आयकर	रु. लाख					
	(च) मूल्य अभिवृद्धि कर (VAT)	रु. लाख					
	(छ) अन्तः शुल्क	रु. लाख					
	(ज) अन्य	रु. लाख					
५	नेपाल सरकारलाई बुझाउन बाँकी	रु. लाख					
	(क) साँवा	रु. लाख					
	(ख) व्याज	रु. लाख					
	(ग) रोयल्टी	रु. लाख					
	(घ) लाभांस	रु. लाख					
	(ङ) आयकर	रु. लाख					
	(च) मूल्य अभिवृद्धि कर (VAT)	रु. लाख					
	(छ) अन्तः शुल्क	रु. लाख					
	(ज) अन्य	रु. लाख					
६	शेयर स्वामित्व	रु. लाख					
	नेपाल सरकार	रु. लाख	९९०५		९९०५		९९०५
	संस्थान	रु. लाख					
	निजी क्षेत्र	रु. लाख					
७	विविध						
	विदेशी मुद्रा	अ. डलर					
	(क) आयातमा खर्च भएको परिवर्त्य विदेशी मुद्रा	डलर लाख					
	(ख) निर्यातबाट आर्जित परिवर्त्य विदेशी मुद्रा	डलर लाख					
८	कोष व्यवस्था नभएका र संभावित (Contingent) दायित्व				इकाई	आ.व. ०६६/६७	
	(१) कोष व्यवस्था नभएको दायित्व :						
	(क) उपदान / निवृत्तिभरण				रु.लाख	४८००	
	(ख) संचयकोष				रु.लाख		
	(ग) संचित विदा				रु.लाख	९१५	
	(घ) शेयर बापत तिर्न बाँकी				रु.लाख		
	(ङ) अन्य				रु.लाख		
	(२) संभावित दायित्व (Contingent Liability) :				रु.लाख		
	(क) मुद्दा मामिला				रु.लाख		
	(ख) धन जमानी				रु.लाख		
	(ग) अन्य				रु.लाख		

१	संस्थाको नाम : नेपाल आयल निगम लि.	
	ठेगाना : बबरमहल, काठमाडौं टेलिफोन नं. : ४२६२७८०, ४२६२९६१ फ्याक्स नं. : ०१-४२६३४९९, ४२६२६४५ email : info@nepaloil.com.np	सम्पर्क कार्यालय: टेलिफोन नं. : फ्याक्स नं. : email : Website : www.nepaloil.com.np
२	गठन आदेश मिति : स्थापना मिति : २०२७.०९.२६ संस्थापना सम्बन्धी कानून : कम्पनी ऐन	
३	उद्देश्य : विभिन्न मुलुकबाट पेट्रोलियम पदार्थ आयात गरि विक्री वितरण तथा भण्डारण समेत गर्ने ।	
४	पूँजी संरचना : रु करोडमा अधिकृत पूँजी रु. ५० जारी पूँजी रु. ५० चुक्ता पूँजी रु. ९.६७	
५	कारोवार संचालन सम्बन्धी ऐन : कम्पनी ऐन, २०६३	
६	सम्पर्क मन्त्रालय : वाणिज्य तथा आपूर्ति मन्त्रालय	
७	वित्तीय अवस्था : (रु. लाखमा) (क) नाफा/नोक्सान आ.व. २०६६/६७ को खद नम्बर/नोक्सान रु. : (८,३९९.०४) आ.व. २०६६/६७ सम्मको सञ्चित नम्बर/नोक्सान रु. : (८४,१८६.८१) (ख) खुद सम्पत्ति (Networth) रु. : (८१,२६२.८५) (ग) नेपाल सरकारलाई बुझाउनु पर्ने ऋणको साँवा व्याज : जम्मा भाका नाघेको साँवा रकम रु. : ८८,३९०.०० साँवा रकम रु. : ७४,३९०.०० व्याज रकम रु. : १,१३५.४० व्याज रकम रु. : (घ) बैंक तथा वित्तीय संस्थालाई बुझाउनु पर्ने ऋणको साँवा व्याज : साँवा रकम रु. : ४०,३००.०० व्याज रकम रु. : ० (ङ) संस्थाले गरेको लगानी : ऋण लगानी रकम रु. : शेयर लगानी रकम रु. : १७५.९९ अन्य लगानी रकम रु. : (च) नेपाल सरकारलाई तिन बाँकी लाभांश रकम रु. : ३३४.०२/-लाभांश बापत सरकारलाई पेशकी भुक्तान गएको (छ) नेपाल सरकारलाई तिन बाँकी राजस्व रकम रु. (२०६७ असार सम्मको) आयकर रु. : रोयल्टी रु. : अन्तः शुल्क रु. : अन्य रु. : मू.अ.कर रु. : जम्मा रु. : (ज) अन्तिम लेखापरीक्षण भएको आर्थिक वर्ष : आ.व. २०६६/६७ (झ) फछ्यौट गर्न बाँकी कूल बेरुजु रकम रु. : हिसाव मिलान गर्नु पर्ने बाहेक अन्य बेरुजु नभएको (ञ) आ.व. २०६६/६७ मा भएको बेरुजु फछ्यौट रकम रु. : (ट) कर्मचारी अवकाश दायित्व : कोषको व्यवस्था गरिएको रकम रु. : कर्मचारी अवकाश दायित्व भुक्तानी गर्न नागरिक लगानी कोषमा अवकाश कोषको व्यवस्था भएको र सो रकमलाई अद्यावधिक गरिएको छ । कोषको व्यवस्था नगरिएको रकम रु. :	
८	कर्मचारी संख्या : स्थाई ४०४ अस्थाई करार १४९ अन्य २३८ जम्मा ७९१	
९	वर्तमानमा भैरहेका मुख्य कार्य तथा भविष्यको कार्ययोजनाको छोटकरी विवरण : क) रक्सौल - अमलेखगञ्ज पाईप लाईन निर्माण गर्ने । ख) थानकोट डिपोको भण्डारण क्षमता विस्तार गर्ने । ग) चारआली (भापा) मा नयाँ डिपो निर्माण गर्ने । घ) भद्रपुर (भापा) र जनकपुरमा हवाई ईन्धन डिपो निर्माण गर्ने । ङ) विरगंज ड्राईपोर्ट, सुर्खेत र सर्लाहीमा डिपो निर्माणको लागि जग्गा खरिद गर्ने । च) चितवनमा एल. पि. जी भण्डारण गर्न जग्गा खरिद गर्ने । छ) १६ के. एल. को ४ थान रिफ्युलर खरिद ज) ल्याव ईक्वीपमेन्ट खरिद गर्ने लक्ष्य रहेका छ ।	

वित्तीय तथा भौतिक लक्ष्य प्रगति विवरण

नेपाल आयल निगम लि.

क. सं.	विवरण	ईकाई	२०६६/६७		२०६७/६८		२०६८/६९
			वास्तविक	लक्ष्य प्राप्ति प्रतिशत	लक्ष्य	प्रगति अनुमान	लक्ष्य
१	खरीद :						
	(क) पेट्रोल	कि.लि.	१६३९०२	१०४	१८६०००	१०१	२२२०००
	(ख) डिजेल	कि.लि.	६०८०६७	१०९	७०४०००	८६	८३५०००
	(ग) मट्टितेल	कि.लि.	५२७१४	९०	६२०००	६४	५००००
	(घ) अन्य पेट्रोलियम पदार्थ हवाई ईन्धन	कि.लि.	८२८२४	१०१	१०१०००	९५	११८०००
	(ङ) एल.पी.जी.(मेट्रिक टनमा)	मे.टन	१४११७१	१०९	१६८०००	८९	२०००००
	(च) अन्य		२८४२	११६	२५७०	१००	२६००
२	बिक्री :						
	(क) पेट्रोल	कि.लि.	१६२२७४	१०६	१८५०००	९७	२२००००
	(ख) डिजेल	कि.लि.	६१२५०५	११३	७०००००	८४	८३००००
	(ग) मट्टितेल	कि.लि.	५५७८८	९७	६१०००	७५	४८०००
	(घ) अन्य पेट्रोलियम पदार्थ हवाई ईन्धन	कि.लि.	८२६३१	९९	१०००००	९८	११६०००
	(ङ) एल.पी.जी.(मेट्रिक टनमा)	मे.टन	१४११७१	१०९	१६८०००	८९	२०००००
	(च) अन्य		२८२७	११६	२५४५	९९	२६००
३	जिन्सी मौज्दात (अन्तिम)	रु. लाख	२२१९१		२४४१०		२४४१०
४	कर्मचारी/कामदार						
	(क) कर्मचारी (कार्यरत)	संख्या	७९१		६१७	७८४	६१७
	प्राविधिक	संख्या	३६६		३००	३७०	३००
	अप्राविधिक	संख्या	४२५		३१७	४३२	३१७
	स्थायीतर्फ	संख्या	४०४		६१७	४११	६१७
	अधिकृत तह	संख्या	१६१		२१८	१६६	२१८
	सहायक तह	संख्या	२४३		३९९	२४५	३९९
	अस्थायी तर्फ	संख्या					
	अधिकृत तह	संख्या					
	सहायक तह	संख्या					
	ज्यालादारी तर्फ	संख्या	४३			४३	
	अधिकृत तह	संख्या					
	सहायक तह	संख्या	४३			४३	
	करार तर्फ	संख्या	१४९			१६०	
	अधिकृत तह	संख्या	७			७	
	सहायक तह	संख्या	१४२			१५३	
	(ख) कामदार	संख्या	१९५			१७०	
	स्थायी	संख्या					
	अस्थायी	संख्या					
	ज्यालादारी/करार	संख्या	१९५			१७०	
	(ग) संचालक समिति	संख्या	८		८		८
५	डिलर/विक्रेता	संख्या	२५८६		२७४१		२९०६

वित्तीय तथा भौतिक लक्ष्य प्रगति विवरण

नेपाल आयल निगम लि.

क्र. सं.	विवरण	ईकाई	२०६६/६७		२०६७/६८		२०६८/६९
			वास्तविक	लक्ष्य प्राप्ति प्रतिशत	लक्ष्य	प्रगति अनुमान	लक्ष्य
	वित्तीय विवरण						
१	कूल संचालन आय	रु लाख	५७५८३२		७५२५९७		८९४११६
२	कूल संचालन लागत	रु लाख	५८५११३		७६०८८७		८८२४१७
३	संचालन नाफा/नोक्सान	रु लाख	(९२८१)		(८२९०)		११६९९
४	अन्य आय	रु लाख	८८२		६३६		७००
५	खुद नाफा/नोक्सान (आयकर र वोनस व्यवस्था पर्छ)	रु लाख	(८३९९)		(७६५४)		१२३९९
६	प्रशासकीय खर्च	रु लाख	५१०३		५२८८		५५५३
७	ह्रास कटौती	रु लाख	६३७		६३६		७००
८	अपलेखन खर्च	रु लाख					
९	व्याज खर्च	रु लाख	५२०४		७५५८		९६७७
१०	व्यवस्था वापतको खर्च	रु लाख	१२		१२		१२
११	कूल स्थीर खर्च	रु लाख	१०९४४		१३०८२		१५९३०
१२	खुद स्थीर सम्पत्ति	रु लाख	६७७६		९७७६		१४२७६
१३	निर्माणधीन सम्पत्ति	रु लाख	११५		११५		११५
१४	लगानी	रु लाख	१७६		१७६		१७६
१५	चालु सम्पत्ति	रु लाख	५०२१५		४७७६२		४८४९१
१६	चालु दायित्व	रु लाख	२४१३६		२४१३६		२४९६७
१७	चालु पूँजि	रु लाख	२६०७९		२३६२६		२३५२४
१८	अपलेखन बाँकी खर्च	रु लाख					
१९	संचित घाटा	रु लाख	८४१८७		९१८४१		७९४४२
२०	खुद पूँजि लगानी	रु लाख	(२७९९६)		(३४३०३)		(१६६७५)
२१	नेट वर्थ	रु लाख	(८१२६३)		(८८९१७)		(७६५१८)
२२	शेयर पूँजी	रु लाख	९६७		९६७		९६७
२३	पूँजीगत अनुदान	रु लाख					
२४	संचित मुनाफा	रु लाख					
२५	साधारण जगेडा	रु लाख					
२६	शेयर होल्डर कोष	रु लाख					
२७	दीर्घकालीन ऋण	रु लाख	११४४१०		१२२६१०		११४६१०
२८	अल्पकालीन ऋण	रु लाख					
२९	भुक्तान अवधि नाघेको ऋणको किस्ता	रु लाख	७४३१०		७४३१०		७४३१०
३०	अन्तिम आसामी बाँकी	रु लाख	३४७०		३८१७		४००८

वित्तीय तथा भौतिक लक्ष्य प्रगति विवरण

नेपाल आयल निगम लि.

क. सं.	विवरण	ईकाई	२०६६/६७		२०६७/६८		२०६८/६९
			वास्तविक	लक्ष्य प्राप्त प्रतिशत	लक्ष्य	प्रगति अनुमान	लक्ष्य
	वित्तीय सूचकाङ्क						
१	विक्रीको प्रतिफल	प्रतिशत	(१.४६)		(१.०२)		१.३९
२	ओभर अल सञ्चालन नाफा	प्रतिशत	(३०.८८)		(२२.३१)		(७४.३६)
३	इक्विटीको प्रतिफल	प्रतिशत	(८६८.५६)		(७९१.५२)		१२८२.२१
४	सञ्चालन खर्च/कूल सञ्चालन आय	प्रतिशत	१०१.६१		१०१.१०		९८.६९
५	डेब्ट इक्विटी	अनुपात	१४३.२७		१५१.७५		१४४.३४
६	डेब्ट कभरेज रेसियो	अनुपात	२.४३		२.५५		२.२२
७	चालू सम्पत्ति/चालू दायित्व	अनुपात	२.०८		१.९८		१.९४
८	तरलता (Quick Ratio)	अनुपात	१.१६		०.९७		०.९६
९	स्थिर सम्पत्ति टर्नओभर	अनुपात	८४.९८		७६.९८		६२.६३
१०	मौज्दात टर्नओभर	अनुपात	२५.९५		३०.८३		३६.६३
११	आसामी टर्नओभर	अनुपात	१६५.९५		१९७.१७		२२३.०८
१२	औसत आसामी असूली	दिन	२.१७		१.८३		१.६१
१३	कर्मचारी उत्पादकत्व (कूल सञ्चालन आयमा)	रु. लाख	७२७.९८		१२१९.७७		१४४९.१३
१४	प्रशासकीय सिरोभर	प्रतिशत	०.८९		०.७०		०.६२
१५	कामदार उत्पादकत्व (कूल उत्पादनमा)		७३९.७१		१२३३.२०		१४३०.१७
१६	पार विन्दु (BEP)						
	(क) परिमाणमा						
	(ख) मूल्यमा	रु. लाख					
	अनुदान, ऋण तथा दायित्व						
१	अनुदान प्राप्त	रु. लाख					
	(क) नेपाल सरकारबाट	रु. लाख					
	(ख) वैदेशिक दाताबाट	रु. लाख					
२	ऋण	रु. लाख					
	नेपाल सरकारतर्फ	रु. लाख					
	(क) प्राप्त ऋण रकम	रु. लाख	८०००		११३००	६०००	
	(ख) चुक्ता गरेको ऋण रकम	रु. लाख	३०००		२८००	२८००	
	बैंक तथा वित्तीय संस्था तर्फ	रु. लाख					
	(क) प्राप्त ऋण रकम	रु. लाख			१३०००	१३०००	
	(ख) चुक्ता गरेको ऋण रकम	रु. लाख	१५६०		१००००	२०००	८०००
	वैदेशिक दातातर्फ	रु. लाख					
	(क) प्राप्त ऋण रकम	रु. लाख					
	(ख) चुक्ता गरेको ऋण रकम	रु. लाख					
	अन्य तर्फ	रु. लाख					
	(क) प्राप्त रकम	रु. लाख					
	(ख) चुक्ता गरेको रकम	रु. लाख					
३	ऋण तथा दायित्व बाँकी रकम	रु. लाख					
	(क) नेपाल सरकारलाई	रु. लाख	८५११०		९२३१०	८८३१०	९२३१०
	(ख) बैंक तथा वित्तीय संस्थालाई	रु. लाख	२९३००		३०३००	४०३००	२२३००
	(ग) वैदेशिक दातालाई	रु. लाख					
	(घ) अन्यलाई	रु. लाख					

वित्तीय तथा भौतिक लक्ष्य प्रगति विवरण

नेपाल आयल निगम लि.

क्र. सं.	विवरण	ईकाई	२०६६/६७		२०६७/६८		२०६८/६९
			वास्तविक	लक्ष्य प्राप्ति प्रतिशत	लक्ष्य	प्रगति अनुमान	लक्ष्य
४	नेपाल सरकारलाई बुझाएको	रु. लाख					
	(क) साँवा	रु. लाख	३०००			२८००	
	(ख) व्याज	रु. लाख				२३५२	
	(ग) रोयल्टी	रु. लाख					
	(घ) लाभांस	रु. लाख					
	(ङ) आयकर	रु. लाख	७७६				
	(च) मूल्य अभिवृद्धि कर (VAT)	रु. लाख	६६३९०		८६७०४		१०४९५४
	(छ) अन्तः शुल्क	रु. लाख					
	(ज) अन्य (भन्सार,स्थानिय कर तथा सडक दस्तुर)	रु. लाख	५६५६६		७४००१		९११११
५	नेपाल सरकारलाई बुझाउन बाँकी	रु. लाख					
	(क) साँवा	रु. लाख	८५११०		९२३१०		९२३१०
	(ख) व्याज	रु. लाख					
	(ग) रोयल्टी	रु. लाख					
	(घ) लाभांस	रु. लाख					
	(ङ) आयकर	रु. लाख					
	(च) मूल्य अभिवृद्धि कर (VAT)	रु. लाख					
	(छ) अन्तः शुल्क	रु. लाख					
	(ज) अन्य	रु. लाख					
६	शेयर स्वामित्व	रु. लाख					
	नेपाल सरकार	रु. लाख	९५१		९५१		९५१
	संस्थान	रु. लाख	१६		१६		१६
	निजी क्षेत्र	रु. लाख					
७	विविध						
	विदेशी मुद्रा	अ. डलर					
	(क) आयातमा खर्च भएको परिवर्त्य विदेशी मुद्रा	डलर लाख					
	(ख) निर्यातबाट आर्जित परिवर्त्य विदेशी मुद्रा	डलर लाख	२५०		३३०	१६५	४६०
८	कोष व्यवस्था नभएका र संभावित (Contingent) दायित्व				इकाई	आ.ब. २०६६/६७	
	(१) कोष व्यवस्था नभएको दायित्व :						
	(क) उपदान / निवृत्तिभरण				रु.लाख		
	(ख) संचयकोष				रु.लाख		
	(ग) संचित विदा				रु.लाख		
	(घ) शेयर बापत तिर्न बाँकी				रु.लाख		
	(ङ) अन्य				रु.लाख		
	(२) संभावित दायित्व (Contingent Liability) :				रु.लाख	५२६	
	(क) मुद्दा मामिला				रु.लाख		
	(ख) धन जमानी				रु.लाख		
	(ग) अन्य				रु.लाख	५२६	

१	संस्थाको नाम : द टिम्बर कर्पोरिसन अफ नेपाल लि.	
	ठेगाना : केन्द्रीय कार्यालय, बबरमहल, काठमाडौं टेलिफोन नं. : ४२२२१९२, ४२२८१७८ फ्याक्स नं. : ४२५७५५१ email : tcn@ntc.net.np	सम्पर्क कार्यालय: टेलिफोन नं. : फ्याक्स नं. : email : Website : www.tcnnepal.org
२	गठन आदेश मिति : २०१७.७.२५ स्थापना मिति : २०१७ संस्थापना सम्बन्धी कानून : कम्पनी ऐन	
३	उद्देश्य : नेपाल सरकारबाट प्राप्त जंगलहरू संस्थागत रूपमा व्यवस्थित तरिकाले संरक्षण हुने गरी कटान गर्ने। कटान भएको रुखहरू गेलिया काठ दाउरा कटान चिरान गरी सर्वसाधारण जनताहरू कानून बमोजिम संगठित संघ संस्थालाई सुपथ मूल्यमा बिक्री वितरण गर्ने। काठलाई बढी टिकाउ गर्ने कार्यहरू गर्ने। गोल विक्रेट बनाउने। काठ दाउराको वर्तमान तथा दीर्घकालिन माग आपूर्ति सम्बन्धी अनुसन्धान गर्ने र काठ दाउराको विकल्पको खोजी गर्ने। काठ दाउरामा आधारित उद्योग संचालन गर्ने। कबुलियती वन लिई वृक्षरोपण गर्ने। नेपाल सरकारबाट समय समयमा हुने निर्देशन बमोजिम काम कारवाही गर्ने, नीजि वन सामुदायिक वनबाट पनि आवश्यकतानुसार काठ दाउरा खरिद गर्ने।	
४	पूजी संरचना : रु करोडमा अधिकृत पूजी रु. १०.०० जारी पूजी रु. १.६० चुक्ता पूजी रु. १.६०	
५	कारोबार संचालन सम्बन्धी ऐन : कम्पनी ऐन २०६३	
६	सम्पर्क मन्त्रालय : वन तथा भू-संरक्षण मन्त्रालय	
७	वित्तीय अवस्था : (रु. लाखमा) (क) नाफा/नोक्सान आ.व. २०६६/६७ को खुद नाफा/नोक्सान रु. : २२१९.०० आ.व. २०६६/६७ सम्मको सञ्चित नम्फ/नोक्सान रु. : (२१५०.४८०) (ख) खुद सम्पत्ति (Networth) रु. : ३०२७.०१ (ग) नेपाल सरकारलाई बुझाउनु पर्ने ऋणको साँवा व्याज : जम्मा भाका नाघेको साँवा रकम रु. : ५४७.७३ साँवा रकम रु. : व्याज रकम रु. : १६८.६५ व्याज रकम रु. : (घ) बैंक तथा वित्तीय संस्थालाई बुझाउनु पर्ने ऋणको साँवा व्याज : साँवा रकम रु. : व्याज रकम रु. : (ङ) संस्थाले गरेको लगानी : ऋण लगानी रकम रु. : शेयर लगानी रकम रु. : १५.५ अन्य लगानी रकम रु. : (च) नेपाल सरकारलाई तिर्न बाँकी लाभांस रकम रु. : (छ) नेपाल सरकारलाई तिर्न बाँकी राजस्व रकम रु. (२०६७ असार सम्मको) आयकर रु. : रोयल्टी रु. : अन्तः शुल्क रु. : अन्य रु. : मू.अ.कर रु. : जम्मा रु. : (ज) अन्तिम लेखापरीक्षण भएको आर्थिक वर्ष : २०६४/०६५ (झ) फछ्यौट गर्न बाँकी कूल बेरुजु रकम रु. : (ञ) आ.व. २०६६/६७ मा भएको बेरुजु फछ्यौट रकम रु. : ६६८.३४ (ट) कर्मचारी अवकास दायित्व : कोषको व्यवस्था गरिएको रकम रु. : ७३४.३५ कोषको व्यवस्था नगरिएको रकम रु. :	
८	कर्मचारी संख्या : स्थाई ३१७ अस्थाई करार १ अन्य ४५ जम्मा ३६३	
९	वर्तमानमा भैरहेका मुख्य मुख्य कार्य तथा भविष्यको कार्ययोजनाको छोटकरी विवरण : क) सरकारी वन जंगलमा ढलेपडेका रुखहरूको व्यवस्थित रूपमा संकलन गरी काठ दाउराको सर्वसुलभ रूपमा बिक्री वितरण गर्ने। ख) ग्रामिण क्षेत्रका जनताहरूको दैनिक घर खर्च, कृषि औजार र दैवीप्रकोप पिडित परिवारहरूको लागि माग हुने काठ दाउरा राजस्व र संकलन खर्च मात्र लिई उपलब्ध गराउने र पोल ट्रिटमेन्ट गरी नेपाल बिद्युत प्राधिकरण लगायत अन्य क्षेत्रमा आपूर्ति गर्नुका साथै गोल उत्पादन गरी सर्वसाधारणलाई सुलभ तरिकाबाट बिक्री गर्ने लगायत भ्याल ढोकाको चौकोस, फर्निचर र पारकेटिङको परीक्षण उत्पादन बिक्री। ग) भेनियर प्लाइवुड, टिचेस्ट, कल्क बोर्ड जस्ता सहउत्पादनको संभाव्यता अध्ययन गर्ने।	

वित्तीय तथा भौतिक लक्ष्य प्रगति विवरण

द टिम्बर कर्पोरेशन अफ नेपाल लि.

क. सं.	विवरण	ईकाई	२०६६/६७		२०६७/६८		२०६८/६९
			वास्तविक	लक्ष्य प्राप्ति प्रतिशत	लक्ष्य	प्रगति अनुमान	लक्ष्य
१	खरीद (उत्पादन) :						
	(क) गोलिया काठ	क्यू फिट	६६५३६२	८३.००	८०००००	६०००००	८०००००
	(ख) पोल	थान	१८७८	२७.००	८०००	३०००	१००००
	(ग) चिरान काठ	क्यू फिट	१८५५५	१०.००	२०८०००	५००००	२६००००
	(घ) दाउरा	चट्टा	७०२	६४.००	११००	६५०	११००
	(ङ) सहउत्पादन	क्वीन्टल	२२१७	९.००	२८८००	७०००	३६०००
२	विक्री :						
	(क) गोलिया काठ	क्यू फिट	५०४४४८	८४.००	९०७४५४	८०००००	५०००००
	(ख) पोल	क्यू फिट	८५५	१२.००	८०००	३०००	१००००
	(ग) चिरान काठ	क्यू फिट	२०५२५	१२.००	१८९७७१	४६०००	२३९०००
	(घ) दाउरा	चट्टा	७८८	६३.००	१२७९	६५०	११००
	(ङ) सहउत्पादन	क्वीन्टल	२०३७	८.००	२९,२८१	७०००	३६०००
३	जिन्सी मौज्जात (अन्तिम)	रु. लाख					
४	कर्मचारी/कामदार						
	(क) कर्मचारी (कार्यरत)	संख्या	३६३		३०४	२९६	
	प्राविधिक	संख्या	१५		५	५	
	अप्राविधिक	संख्या	३४८		२९९	२९१	
	स्थायी तर्फ	संख्या			३०४	२९६	
	अधिकृत तह	संख्या	७७		७४	७१	
	सहायक तह	संख्या	२३४		२३०	२२५	
	अस्थायी तर्फ	संख्या					
	अधिकृत तह	संख्या					
	सहायक तह	संख्या					
	ज्यालादारी तर्फ	संख्या			६३	६३	
	अधिकृत तह	संख्या					
	सहायक तह	संख्या	४५		६३	६३	
	करार तर्फ	संख्या					
	अधिकृत तह	संख्या	१		१	१	
	सहायक तह	संख्या					
	(ख) कामदार	संख्या			६	६	
	स्थायी	संख्या	६		६	६	
	अस्थायी	संख्या					
	ज्यालादारी/करार	संख्या			४	४	
	(ग) संचालक समिति	संख्या	५		५	५	
५	डिलर/विक्रेता	संख्या					

वित्तीय तथा भौतिक लक्ष्य प्रगति विवरण

द टिम्बर कर्पोरेशन अफ नेपाल लि.

क. सं.	विवरण	ईकाई	२०६६/६७		२०६७/६८		२०६८/६९
			वास्तविक	लक्ष्य प्राप्ति प्रतिशत	लक्ष्य	प्रगति अनुमान	लक्ष्य
	वित्तीय विवरण						
१	कूल संचालन आय	रु लाख	३११३	६८.०५	४८६२	३२६८	३४३२
२	कूल संचालन लागत	रु लाख	९३७	२४१४.००	३१०४	१२२०	१२०७
३	संचालन नाफा/नोक्सान	रु लाख	२१७६	३१४.४५	१७५८	२०४८	२२२५
४	अन्य आय	रु लाख	४३	१२२८.५७	८	४५	४८
५	खुद नाफा/नोक्सान (आयकर र बोनस व्यवस्था पछि)	रु लाख	२२१९	३१९.२८	१७६६	२०९३	२२७३
६	प्रशासकीय खर्च	रु लाख	१००६	१०३.४९	१३२५	१२४४	१३०६
७	ह्रास कटौती	रु लाख	७	८८.९०	७	९	२८
८	अपलेखन खर्च	रु लाख					
९	व्याज खर्च	रु लाख	१०६			३५	३५
१०	व्यवस्था वापतको खर्च	रु लाख					
११	कूल स्थीर खर्च	रु लाख	१००६	१०३.४९	४८८	१२४४	१३०६
१२	खुद स्थीर सम्पत्ति	रु लाख	३१२०	१००.००	३१२४	३२४४	३२१५
१३	निर्माणधीन सम्पत्ति	रु लाख					
१४	लगानी	रु लाख	१५		१५	१५	१५
१५	चालु सम्पत्ति	रु लाख	४५०७	१०८.००	४३००	४९४८	५७०९
१६	चालु दायित्व	रु लाख	४०२३	१०५.००	४३१३	३८१२	३६१२
१७	चालु पूँजि	रु लाख	४५४	१४१.००	१३	११३६	२०६७
१८	अपलेखन बाँकी खर्च	रु लाख					
१९	संचित घाटा	रु लाख	(२१५०)	९४.००	(२६१४)	(१३४४)	(४४२)
२०	खुद पूँजि लगानी	रु लाख	३५७४	६६.१४	३११०	४३७९	५२८२
२१	नेट वर्थ	रु लाख	३०२७	१०४.७७	२५६२	३८३२	४७३५
२२	शेयर पूँजी	रु लाख	१६०		१६०	१६०	१६०
२३	पूँजीगत अनुदान	रु लाख					
२४	संचित मुनाफा	रु लाख					
२५	साधारण जगेडा	रु लाख	५०१६		५०१६	५०१६	५०१६
२६	शेयर होल्डर कोष	रु लाख	३०२७		१९२७	३८३२	४७३५
२७	दीर्घकालीन ऋण	रु लाख	५४७		५४७	५४७	५४७
२८	अल्पकालीन ऋण	रु लाख					
२९	भुक्तान अवधि नाघेको ऋणको किस्ता	रु लाख					
३०	अन्तिम आसामी बाँकी	रु लाख	३३५		३८५	३३७	३३९

वित्तीय तथा भौतिक लक्ष्य प्रगति विवरण

द टिम्बर कर्पोरेशन अफ नेपाल लि.

क. सं.	विवरण	ईकाई	२०६६/६७		२०६७/६८		२०६८/६९
			वास्तविक	लक्ष्य प्राप्ति प्रतिशत	लक्ष्य	प्रगति अनुमान	लक्ष्य
	वित्तीय सूचकाङ्क						
१	विक्रीको प्रतिफल	प्रतिशत	३५.३०	२३३.३१	८.९१	२४.६०	२६.७४
२	ओभर अल सञ्चालन नाफा	प्रतिशत	३०.७४	२३८.८५	१३.९३	३५.०७	९३.३८
३	इक्विटीको प्रतिफल	प्रतिशत	३६.३०	१५०.८१	२२.०५	३५.०७	९३.३८
४	संचालन खर्च/कूल संचालन आय	प्रतिशत	०.३२	३८.०९	०.६३	०.३८	०.३८
५	डेब्ट इक्विटी	अनुपात	०.१८	७५.००	०.२८	०.१४	०.१२
६	डेब्ट कभरेज रेसियो	अनुपात					
७	चालू सम्पत्ति/चालू दायित्व	अनुपात	१.११	१०३.०४	०.९९	१.२९	१.५७
८	तरलता (Quick Ratio)	अनुपात	०.७३		०.७१	०.८०	०.९२
९	स्थिर सम्पत्ति टर्नओभर	अनुपात	०.९९	६८.३३	१.५५	१.०७	१.०६
१०	मौज्दात टर्नओभर	अनुपात	२.०५	६९.९६	३.९७	१.७३	१.४६
११	आसामी टर्नओभर	अनुपात	९.२९			९.६९	१०.१२
१२	औसत आसामी असूली	दिन					
१३	कर्मचारी उत्पादकत्व (कूल संचालन आयमा)	रु. लाख	१०.२४	८५.३३	१३.००	१०.७५	११.२८
१४	प्रशासकीय सिरोभार	प्रतिशत	३२.३१	१५३.८५	२७.२५	३८.०६	३८.०५
१५	कामदार उत्पादकत्व (कूल उत्पादनमा)						
१६	पार बिन्दु (BEP)						
	(क) परिमाणमा						
	(ख) मूल्यमा	रु. लाख					
	अनुदान, ऋण तथा दायित्व						
१	अनुदान प्राप्त	रु. लाख					
	(क) नेपाल सरकारबाट	रु. लाख					
	(ख) वैदेशिक दाताबाट	रु. लाख					
२	ऋण	रु. लाख					
	नेपाल सरकारतर्फ	रु. लाख					
	(क) प्राप्त ऋण रकम	रु. लाख	९००			९००	९००
	(ख) चुक्ता गरेको ऋण रकम	रु. लाख	३५२			३५२	३५२
	बैंक तथा वित्तीय संस्था तर्फ	रु. लाख					
	(क) प्राप्त ऋण रकम	रु. लाख					
	(ख) चुक्ता गरेको ऋण रकम	रु. लाख					
	वैदेशिक दातातर्फ	रु. लाख					
	(क) प्राप्त ऋण रकम	रु. लाख					
	(ख) चुक्ता ऋण रकम	रु. लाख					
	अन्य तर्फ	रु. लाख					
	(क) प्राप्त रकम	रु. लाख					
	(ख) चुक्ता गरेको रकम	रु. लाख					
३	ऋण तथा दायित्व बाँकी रकम	रु. लाख					
	(क) नेपाल सरकारलाई	रु. लाख	५४७		५४७	५४७	५४७
	(ख) बैंक तथा वित्तीय संस्थालाई	रु. लाख					
	(ग) वैदेशिक दातालाई	रु. लाख					
	(घ) अन्यलाई	रु. लाख	३४७६		३७६६	३२६५	३०६५

वित्तीय तथा भौतिक लक्ष्य प्रगति विवरण

द टिम्बर कर्पोरेशन अफ नेपाल लि.

क. सं.	विवरण	ईकाई	२०६६/६७		२०६७/६८		२०६८/६९
			वास्तविक	लक्ष्य प्राप्ति प्रतिशत	लक्ष्य	प्रगति अनुमान	लक्ष्य
४	नेपाल सरकारलाई बुझाएको	रु. लाख					
	(क) साँवा	रु. लाख					
	(ख) व्याज	रु. लाख					
	(ग) रोयल्टी	रु. लाख	१०७४		२३३२	११२७	११८४
	(घ) लाभांस	रु. लाख					
	(ङ) आयकर	रु. लाख					
	(च) मूल्य अभिवृद्धि कर (VAT)	रु. लाख	४०४		१३२	४२४	४४६
	(छ) अन्तः शुल्क	रु. लाख					
	(ज) अन्य	रु. लाख					
५	नेपाल सरकारलाई बुझाउन बाँकी	रु. लाख					
	(क) साँवा	रु. लाख	५४७		५४७		५४७
	(ख) व्याज	रु. लाख	१६८		२०४		२३९
	(ग) रोयल्टी	रु. लाख					
	(घ) लाभांस	रु. लाख					
	(ङ) आयकर	रु. लाख					
	(च) मूल्य अभिवृद्धि कर (VAT)	रु. लाख					
	(छ) अन्तः शुल्क	रु. लाख					
	(ज) अन्य	रु. लाख					
६	शेयर स्वामित्व	रु. लाख					
	नेपाल सरकार	रु. लाख	१५४		१५४		१५४
	संस्थान	रु. लाख	६		६		६
	निजी क्षेत्र	रु. लाख					
७	विविध						
	विदेशी मुद्रा	अ. डलर					
	(क) आयातमा खर्च भएको परिवर्त्य विदेशी मुद्रा	डलर लाख					
	(ख) निर्यातबाट आर्जित परिवर्त्य विदेशी मुद्रा	डलर लाख					
८	कोष व्यवस्था नभएका र संभावित (Contingent) दायित्व				इकाई	आ.व. ०६६/६७	
	(१) कोष व्यवस्था नभएको दायित्व :						
	(क) उपदान/निवृत्तिभरण				रु.लाख		
	(ख) संचयकोष				रु.लाख		
	(ग) संचित विदा				रु.लाख		
	(घ) शेयर बापत तिर्न बाँकी				रु.लाख		
	(ङ) अन्य				रु.लाख		
	(२) संभावित दायित्व (Contingent Liability) :				रु.लाख		
	(क) मुद्दा मामिला				रु.लाख		
	(ख) धन जमानी				रु.लाख		
	(ग) अन्य				रु.लाख		

१	संस्थाको नाम : औद्योगिक क्षेत्र व्यवस्थापन लिमिटेड	
	ठेगाना : पो.ब.नं.८१२, बालाजु, काठमाण्डौ टेलिफोन नं. : ४३५०८४९, ४३५०५२३, ४३५०२७४ फ्याक्स नं. : ४३५१३६९ email : ldmho@ntc.net.np	सम्पर्क कार्यालय: टेलिफोन नं. : फ्याक्स नं. : email : Website : www.idm.com.np
२	गठन आदेश मिति : २०४५/२/२० स्थापना मिति : २०४५/४/१ संस्थापना सम्बन्धी कानून : कम्पनी ऐन	
३	उद्देश्य : नयाँ औद्योगिक क्षेत्रहरुको सम्भाव्यता अध्ययन, उद्योगलाई आवश्यक पर्ने आधारभूत सुविधा तथा सेवाको विकास गर्ने, नियन्त्रण, व्यवस्थापन र प्रवर्द्धन गर्ने, औद्योगिक क्षेत्रमा लगानीयोग्य परियोजनाहरु सम्बन्धी सूचनाको सङ्कलन, अध्ययन विश्लेषण, प्रचार प्रसार, विक्रि वितरण वा प्रकाशन गर्ने आदि ।	
४	पूँजी संरचना : रु करोडमा अधिकृत पूँजी रु. १५.०० जारी पूँजी रु. १४.०० चुक्ता पूँजी रु. १३.०८	
५	कारोवार संचालन सम्बन्धी ऐन : कम्पनी ऐन २०६३	
६	सम्पर्क मन्त्रालय : उद्योग मन्त्रालय	
७	वित्तीय अवस्था : (रु.लाखमा) (क) नाफा/नोक्सान आ.व. २०६६/६७ को खुद नाफा/नोक्सान रु. : ३४० आ.व. २०६६/६७ सम्मको सञ्चित नाफा/नोक्सान रु. : १२६५ (ख) खुद सम्पत्ति (Networth) रु. : २५७७ (ग) नेपाल सरकारलाई बुझाउनु पर्ने ऋणको साँवा व्याज : छैन जम्मा भाका नाघेको साँवा रकम रु. : व्याज रकम रु. : (घ) बैंक तथा वित्तीय संस्थालाई बुझाउनु पर्ने ऋणको साँवा व्याज : छैन साँवा रकम रु. : व्याज रकम रु. : (ङ) संस्थाले गरेको लगानी : ऋण लगानी रकम रु. : शेयर लगानी रकम रु. : अन्य लगानी रकम रु. : (च) नेपाल सरकारलाई तिर्न बाँकी लाभांस रकम रु. : आ.व.२०६६/०६७ सम्मको भुक्तानी भैसकेको (छ) नेपाल सरकारलाई तिर्न बाँकी राजस्व रकम रु. (२०६७ असार सम्मको) छैन आयकर रु. : रोयल्टी रु. : अन्तः शुल्क रु. : अन्य रु. : मू.अ.कर रु. : जम्मा रु. : (ज) अन्तिम लेखापरीक्षण भएको आर्थिक वर्ष : २०६६/०६७ (झ) फछ्यौट गर्न बाँकी कूल बेरुजु रकम रु. : नभएको (ञ) आ.व. २०६६/६७ मा भएको बेरुजु फछ्यौट रकम रु. : नभएको (ट) कर्मचारी अवकास दायित्व : कोषको व्यवस्था गरिएको रकम रु. : ८६७ कोषको व्यवस्था नगरिएको रकम रु. : १५२	
८	कर्मचारी संख्या : स्थायी १९० अस्थायी २ करार अन्य जम्मा १९२	
९	वर्तमानमा भैरहेका मुख्य कार्य तथा भविष्यको कार्ययोजनाको छोटकरी विवरण : क) विभिन्न औद्योगिक क्षेत्रहरुमा विद्युत वितरण प्रणालीमा सुधार, एच.टी.लाइन तथा छुट्टै फिडर निर्माणका साथै जमीन विकास, सडक, पर्खाल, पानीको आपूर्ति, ढल निर्माण जस्ता पूर्वाधारको सुदृढीकरण गर्ने । ख) सम्भाव्य देखिएका स्थानहरुमा अध्ययन गरी नयाँ औद्योगिक क्षेत्र स्थापना गर्दै जाने । ग) औद्योगिक प्रवर्द्धनका क्षेत्रमा सहयोग पुऱ्याउन र औद्योगिक क्षेत्रलाई आर्थिक क्षेत्रमा परिणत गर्न विभिन्न Line Ministry का बीच समन्वयको कार्य गर्ने ।	

वित्तीय तथा भौतिक लक्ष्य प्रगति विवरण

औद्योगिक क्षेत्र व्यवस्थापन लिमिटेड

क. सं.	विवरण	ईकाई	२०६६/६७		२०६७/६८		२०६८/६९
			वास्तविक	लक्ष्य प्राप्ति प्रतिशत	लक्ष्य	प्रगति अनुमान	लक्ष्य
१	<u>उत्पादन (सेवा/बस्तु/अन्य)</u>						
	(क) औद्योगिक क्षेत्र संचालन	संख्या	१०	१००	१०	१०	१०
	(ख) औद्योगिक क्षेत्र सम्भाव्य अध्ययन	संख्या	०	०	२	०	२
	(ग) भवन निर्माण	रु.लाख	३	१२	२५	५	२५
	(घ) नयां औद्योगिक क्षेत्रको स्थापना	रु.लाख	०	०	१	०	१
	(ङ) विद्युत वितरण	रु.लाख	४१	११७	४५	५८	६०
	(च) मौजुदा भौतिक पुर्वाधारमा थप तथा सुधार	रु.लाख	५५	१८३	६५	६०	६५
	(छ) पानी वितरण	रु.लाख	४१	४१०	२०	४७	२५
	(ज) जमिन विकास	रु.लाख	०	०	४	३	५
	(झ) युटिलिटी	रु.लाख	४	१६	२१	२४	२५
२	<u>खरीद</u>						
	(क) विद्युत	रु. लाख	२२६२	१०२	२७००	२५१७	२७५०
	(ख) पानी	रु. लाख	७	११७	६	८	७
	(ग) अन्य	रु. लाख	८६	७८	१३४	१२४	१३५
३	<u>विक्री</u>						
	(क) जमिन बहाल	रु. लाख	१०८	८९	११२	१११	११२
	(ख) भवन बहाल	रु. लाख	२१५	८६	२१६	२१७	२१८
	(ग) विद्युत	रु. लाख	२९१६	११०	३३००	३०३१	३३००
	(घ) पानी	रु. लाख	१९६	१०९	२३०	२०८	२३०
४	<u>जिन्सी मौजुदात (अन्तिम)</u>	रु. लाख	४९	१०७	४६	४८	४८
५	<u>कर्मचारी/कामदार</u>						
	(क) कर्मचारी (कार्यरत)	संख्या	१९६	७५	२६५	१९८	२६५
	प्राविधिक	संख्या	६३	७३	७८	६५	७८
	अप्राविधिक	संख्या	१३३	७५	१८७	१३३	१८७
	<u>स्थायीतर्फ</u>	संख्या	१९४	७४	२६५	१९८	२६५
	अधिकृत तह	संख्या	४५	८८	४८	५१	४८
	सहायक तह	संख्या	१४९	७०	२१७	१४७	२१७
	<u>अस्थायी तर्फ</u>	संख्या	२				
	अधिकृत तह	संख्या	१				
	सहायक तह	संख्या	१				
	<u>ज्यालादारी तर्फ</u>	संख्या					
	अधिकृत तह	संख्या					
	सहायक तह	संख्या					
	<u>करार तर्फ</u>	संख्या					
	अधिकृत तह	संख्या					
	सहायक तह	संख्या					
	<u>(ख) कामदार</u>	संख्या					
	स्थायी	संख्या					
	अस्थायी	संख्या					
	ज्यालादारी/करार	संख्या					
	<u>(ग) संचालक समिति</u>	संख्या	५	१००	६	५	६
६	<u>डिलर/विक्रेता</u>	संख्या					

वित्तीय तथा भौतिक लक्ष्य प्रगति विवरण

औद्योगिक क्षेत्र व्यवस्थापन लिमिटेड

क्र. सं.	विवरण	ईकाई	२०६६/६७		२०६७/६८		२०६८/६९
			वास्तविक	लक्ष्य प्राप्ति प्रतिशत	लक्ष्य	प्रगति अनुमान	लक्ष्य
	वित्तीय विवरण						
१	कूल संचालन आय	रु लाख	३४३५	१०७	३८५८	३५६७	३८६०
२	कूल संचालन लागत	रु लाख	३३४९	१०३	३९११	३६२२	३९४५
३	संचालन नाफा/नोक्सान	रु लाख	८६		(५३)	(५५)	(८५)
४	अन्य आय	रु लाख	३५९	१८९	२१०	२२०	२२४
५	खुद नाफा/नोक्सान (आयकर र वोनस व्यवस्था पछि)	रु लाख	३४०	३४०	१२१	१२७	१०१
६	प्रशासकीय खर्च	रु लाख	८७९	११०	९५६	८६२	९४४
७	ह्रास कट्टी	रु लाख	१०९	१०९	११५	११०	११२
८	अपलेखन खर्च	रु लाख	१	२०			
९	व्याज खर्च	रु लाख					
१०	व्यवस्था बापतको खर्च	रु लाख	१०४	२३६	३६	३८	३८
११	कूल स्थीर खर्च	रु लाख	१०९३	११५	११०७	१०१०	१०९४
१२	खुद स्थिर सम्पत्ति	रु लाख	१२५८	१०१	१२९७	१३१२	१३७२
१३	निर्माणधीन सम्पत्ति	रु लाख					
१४	लगानी	रु लाख	१६८९	३५८	६७२	१७२४	१७२४
१५	चालु सम्पत्ति	रु लाख	१४५७	९९	१२२९	१२००	११६०
१६	चालु दायित्व	रु लाख	९६०	११४	७०५	७५५	६९४
१७	चालु पूँजि	रु लाख	४९७	७९	५२४	४४५	४६६
१८	अपलेखन बाँकी खर्च	रु लाख					
१९	संचित घाटा	रु लाख					
२०	खुद पूँजि लगानी	रु लाख	१७५५	९३	१८२१	१७५७	१८३८
२१	नेट वर्थ	रु लाख	२५७७	११०	२४९२	२६७९	२७६०
२२	शेयर पूँजी	रु लाख	१३०८	१००	१३०८	१३०८	१३०८
२३	पूँजीगत अनुदान	रु लाख					
२४	संचित मुनाफा	रु लाख	१२६५	१२१	११७८	१३६७	१४४८
२५	साधारण जगेडा	रु लाख					
२६	शेयर होल्डर कोष	रु लाख	२५७३	१०९	२४९२	२६७९	२७६०
२७	दीर्घकालिन ऋण	रु लाख					
२८	अल्पकालिन ऋण	रु लाख					
२९	भुक्तान अर्वाधि नाघेको ऋणको किस्ता	रु लाख					
३०	अन्तिम आसामी बाँकी	रु लाख	६९५	८६	६५०	६१२	५६०

वित्तीय तथा भौतिक लक्ष्य प्रगति विवरण

औद्योगिक क्षेत्र व्यवस्थापन लिमिटेड

क्र. सं.	विवरण	ईकाई	२०६६/६७		२०६७/६८		२०६८/६९
			वास्तविक	लक्ष्य प्राप्ति प्रतिशत	लक्ष्य	प्रगति अनुमान	लक्ष्य
	वित्तीय सूचकाङ्क						
१	विक्रीको प्रतिफल	प्रतिशत	२.५०		०.००	०.००	०.००
२	ओभर अल सञ्चालन नाफा	प्रतिशत	१९.३७	३६४.१०	६=६४	७.२३	५.५०
३	इन्विटीको प्रतिफल	प्रतिशत	१३.१९	३०९.६२	४.८५	४.७४	३.६६
४	संचालन खर्च/कूल संचालन आय	प्रतिशत	९७.५०	९६.२७	१०१.३७	१०१.५४	१०२.२०
५	डेब्ट इन्वीटी	अनुपात					
६	डेब्ट कभरेज रेसियो	अनुपात					
७	चालू सम्पत्ति/चालू दायित्व	अनुपात	१: १.५२	८६.८६	१: १.७४	१: १.५९	१: १.६७
८	तरलता (Quick Ratio)	अनुपात	१: १.४७	८६.९८	१: १.६८	१: १.५३	१: १.६०
९	स्थिर सम्पत्ति टर्नओभर	अनुपात	२.७३	१०६.६४	२.९७	२.७२	२.८१
१०	मौज्दात टर्नओभर	अनुपात	७०.१०	१००.७३	८३.८७	७४.३१	८०.४२
११	आसामी टर्नओभर	अनुपात	४.९४	१२४.१२	५.९३	५.८३	६.८९
१२	औसत आसामी असूली	दिन	७४.००	१२४.००	६२.००	६३.००	५३.००
१३	कर्मचारी उत्पादकत्व (कूल संचालन आयमा)	रु. लाख	१७.५३	१४५.१२	१४.५६	१८.०२	१४.६२
१४	प्रशासकीय सिरोभार	प्रतिशत	२५.५९	१०२.१६	२४.७८	२४.१७	२४.४६
१५	कामदार उत्पादकत्व (कूल उत्पादनमा)						
१६	पार विन्दु (BEP)			:			
	(क) परिमाणमा						
	(ख) मूल्यमा	रु. लाख					
	अनुदान, ऋण तथा दायित्व						
१	अनुदान प्राप्त	रु. लाख					
	(क) नेपाल सरकारबाट	रु. लाख					
	(ख) वैदेशिक दाताबाट	रु. लाख					
२	ऋण	रु. लाख					
	नेपाल सरकारतर्फ	रु. लाख					
	(क) प्राप्त ऋण रकम	रु. लाख					
	(ख) चुक्ता गरेको ऋण रकम	रु. लाख					
	बैंक तथा वित्तीय संस्था तर्फ	रु. लाख					
	(क) प्राप्त ऋण रकम	रु. लाख					
	(ख) चुक्ता गरेको ऋण रकम	रु. लाख					
	वैदेशिक दातातर्फ	रु. लाख					
	(क) प्राप्त ऋण रकम	रु. लाख					
	(ख) चुक्ता ऋण रकम	रु. लाख					
	अन्य तर्फ	रु. लाख					
	(क) प्राप्त रकम	रु. लाख					
	(ख) चुक्ता गरेको रकम	रु. लाख					
३	ऋण तथा दायित्व बाँकी रकम	रु. लाख					
	(क) नेपाल सरकारलाई	रु. लाख					
	(ख) बैंक तथा वित्तीय संस्थालाई	रु. लाख					
	(ग) वैदेशिक दातालाई	रु. लाख					
	(घ) अन्यलाई	रु. लाख					

वित्तीय तथा भौतिक लक्ष्य प्रगति विवरण

औद्योगिक क्षेत्र व्यवस्थापन लिमिटेड

क्र. सं.	विवरण	ईकाई	२०६६/६७		२०६७/६८		२०६८/६९
			वास्तविक	लक्ष्य प्राप्ति प्रतिशत	लक्ष्य	प्रगति अनुमान	लक्ष्य
४	<u>नेपाल सरकारलाई बुझाएको</u>	रु. लाख					
	(क) साँवा	रु. लाख					
	(ख) व्याज	रु. लाख					
	(ग) रोयल्टी	रु. लाख					
	(घ) लाभांस	रु. लाख	६३	३१५	२४	२४	१९
	(ङ) आयकर	रु. लाख	७१	२२२	२३	२५	२७
	(च) मूल्य अभिवृद्धि कर (VAT)	रु. लाख					
	(छ) अन्तः शुल्क	रु. लाख					
	(ज) अन्य	रु. लाख					
५	<u>नेपाल सरकारलाई बुझाउन बाँकी</u>	रु. लाख					
	(क) साँवा	रु. लाख					
	(ख) व्याज	रु. लाख					
	(ग) रोयल्टी	रु. लाख					
	(घ) लाभांस	रु. लाख					
	(ङ) आयकर	रु. लाख					
	(च) मूल्य अभिवृद्धि कर (VAT)	रु. लाख					
	(छ) अन्तः शुल्क	रु. लाख					
	(ज) अन्य	रु. लाख					
६	<u>शेयर स्वामित्व</u>	रु. लाख	१३०८		१३०८	१३०८	१३०८
	नेपाल सरकार	रु. लाख	१२१४		१२१४	१२१४	१२१४
	संस्थान	रु. लाख	९४		९४	९४	९४
	निजी क्षेत्र	रु. लाख					
७	<u>विविध</u>						
	विदेशी मुद्रा	अ. डलर					
	(क) आयातमा खर्च भएको परिवर्त्य विदेशी मुद्रा	डलर लाख					
	(ख) निर्यातबाट आर्जित परिवर्त्य विदेशी मुद्रा	डलर लाख					
८	कोष व्यवस्था नभएका र संभावित (Contingent) दायित्व				इकाई	आ.व. ०६६/६७	
	(१) कोष व्यवस्था नभएको दायित्व :						
	(क) उपदान/निवृत्तिभरण				रु.लाख		
	(ख) संचयकोष				रु.लाख		
	(ग) संचित विदा				रु.लाख	१५२.००	
	(घ) शेयर बापत तिर्न बाँकी				रु.लाख		
	(ङ) अन्य				रु.लाख		
	(२) संभावित दायित्व (Contingent Liability) :				रु.लाख		
	(क) मुद्दा मामिला				रु.लाख		
	(ख) धन जमानी				रु.लाख		
	(ग) अन्य				रु.लाख		

१	संस्थाको नाम :	नेशनल कन्स्ट्रक्सन कम्पनी नेपाल लि.		
	ठेगाना :	भद्रकालि प्लाजा, काठमाण्डौ ।	सम्पर्क कार्यालय:	
	टेलिफोन नं. :	०१-४२१६६३१	टेलिफोन नं. :	
	फ्याक्स नं. :	०१-४२१६६३२	फ्याक्स नं. :	
	email :		email :	
२	गठन आदेश मिति :	वि.स.२०१८ भाद्र ५	Website :	
	स्थापना मिति :	वि.स.२०१८ भाद्र ५		
	संस्थापना सम्बन्धी कानून :	कम्पनी ऐन		
३	उद्देश्य :	गुणस्तर युक्त सिभिल निर्माण कार्य सम्पन्न गर्ने, प्रोजेक्ट कस्ट मोडरेटरको भूमिका निर्वाह गर्ने ।		
४	पूँजी संरचना :	रु करोडमा		
	अधिकृत पूँजी रु.	१०	जारी पूँजी रु.	६.२०७१७
			चुक्ता पूँजी रु.	६.२०७१७
५	कारोबार संचालन सम्बन्धी ऐन :	कम्पनी ऐन २०६३		
६	सम्पर्क मन्त्रालय :	भौतिक योजना तथा निर्माण मन्त्रालय		
७	वित्तीय अवस्था : (रु. लाखमा)			
	(क) नाफा/नोक्सान			
	आ.व. २०६६/६७ को खुद नम्फन/नोक्सान रु.	:	(१७९.००)	
	आ.व. २०६६/६७ सम्मको सञ्चित नाफा/नोक्सान रु.	:	४०४.००	
	(ख) खुद सम्पत्ति (Networth) रु.	:	१०२४.६९	
	(ग) नेपाल सरकारलाई बुझाउनु पर्ने ऋणको साँवा व्याज :			
	<u>जम्मा</u>		<u>भाका नाघेको</u>	
	साँवा रकम रु. :	x	साँवा रकम रु. : x	
	व्याज रकम रु. :	x	व्याज रकम रु. : x	
	(घ) बैंक तथा वित्तीय संस्थालाई बुझाउनु पर्ने ऋणको साँवा व्याज :			
	साँवा रकम रु. :	x		
	व्याज रकम रु. :	x		
	(ङ) संस्थाले गरेको लगानी :			
	ऋण लगानी रकम रु. :	x		
	शेयर लगानी रकम रु. :	x		
	अन्य लगानी रकम रु. :	x		
	(च) नेपाल सरकारलाई तिर्न बाँकी लाभांस रकम रु. :			
	(छ) नेपाल सरकारलाई तिर्न बाँकी राजस्व रकम रु. (२०६७ असार सम्मको)			
	आयकर रु. :	x	रोयल्टी रु. :	x
	अन्तः शुल्क रु. :	x	अन्य रु. :	x
	मू.अ.कर रु. :	३४.१५	जम्मा रु. :	३४.१५
	(ज) अन्तिम लेखापरीक्षण भएको आर्थिक वर्ष :	२०६६/०६७		
	(झ) फछ्यौट गर्न बाँकी कूल बेरुजु रकम रु. :	१८६१.१२		
	(ञ) आ.व. २०६६/६७ मा भएको बेरुजु फछ्यौट रकम रु. :			
	(ट) कर्मचारी अवकास दायित्व : रु. ५८९.१७			
	कोषको व्यवस्था गरिएको रकम रु. :	४५३.८७		
	कोषको व्यवस्था नगरिएको रकम रु. :	१३५.३०		
८	कर्मचारी संख्या :			
	स्थायी १३	अस्थायी २०	करार १	अन्य ४१
				जम्मा ७५
९	वर्तमानमा भैरहेका मुख्य मुख्य कार्य तथा भविष्यको कार्ययोजनाको छोटकरी विवरण :			
	नेपाल सरकारबाट आ.व.२०६२/०६३ को बजेट भाषण मार्फत खारेजी गर्ने निर्णय लिएकोमा पछि यस्तो निर्माण कम्पनी सरकारी स्वामित्वमा राख्नु पर्ने आवश्यकता महसुस गरी कम्पनीलाई दरीलो रुपमा संचालन गर्ने तर्फ शेयर होल्डर मन्त्रालय वीच नीतिगत सहमती भए अनुरूप कार्यान्वयन तर्फ कारवाही अगाडि वढाउने क्रममा यस कम्पनीबाट ५ वर्षे कार्यक्रम तयार गरी सम्बन्धित निकायमा पेश गरीसकेको, तर उक्त कार्यक्रम बारे ठोस निर्णय हुन सकेको छैन ।			

वित्तीय तथा भौतिक लक्ष्य प्रगति विवरण

नेशनल कन्स्ट्रक्सन कम्पनी नेपाल लि.

क. सं.	विवरण	ईकाई	२०६६/६७		२०६७/६८		२०६८/६९
			वास्तविक	लक्ष्य प्राप्ति प्रतिशत	लक्ष्य	प्रगति अनुमान	लक्ष्य
१	<u>उत्पादन (निर्माण कार्य)</u>						
	(क) गोरखा पत्र संस्थान	रु. लाख	२३.८९		आ.व.२०६२/०६३ को बजेट भाषण मार्फत कम्पनी खारेज गर्ने निणय भएको तर जन आन्दोलन फरचाल नेपाल सरकारले यस्तो निर्माण कम्पनी सरकारी स्वामित्वमा राख्नु पर्ने आवश्यकता महसुस गरी कम्पनीलाई दरिलो रुपमा सचालन गर्न पाच बर्ष कार्यक्रम सम्बन्धित निकायमा पेश गरी सकेको र ठोस निणय नभएकोले नया निर्माण कार्य प्राप्त नसकेको हुने ठोस लक्ष्य लिन सकेको छैन।		
	(ख) जनकपुर दुग्ध विकास आयोजना	रु. लाख	२.१०				
		रु. लाख					
		रु. लाख					
		रु. लाख					
		रु. लाख					
		रु. लाख					
		रु. लाख					
		रु. लाख					
		रु. लाख					
		रु. लाख					
		रु. लाख					
		रु. लाख					
		रु. लाख					
२	<u>जिन्सी मौज्दात (अन्तिम)</u>	रु. लाख					
३	<u>कर्मचारी/कामदार</u>		१०३		७५		४४
	<u>(क) कर्मचारी (कार्यरत)</u>	संख्या	१०३		७५		४४
	प्राविधिक	संख्या	६०		१३		१३
	अप्राविधिक	संख्या	४३				
	<u>स्थायी तर्फ</u>	संख्या	४०		१३		१३
	अधिकृत तह	संख्या	२४		१०		१०
	सहायक तह	संख्या	१६		३		३
	<u>अस्थायी तर्फ</u>	संख्या	२०		२०		१०
	अधिकृत तह	संख्या					
	सहायक तह	संख्या	२०		२०		१०
	<u>ज्यालादारी तर्फ</u>	संख्या	४०		४०		२०
	अधिकृत तह	संख्या					
	सहायक तह	संख्या	४०		४०		२०
	<u>करार तर्फ</u>	संख्या	३		१		१
	अधिकृत तह	संख्या	२		१		१
	सहायक तह	संख्या	१				
	<u>(ख) कामदार</u>	संख्या					
	स्थायी	संख्या					
	अस्थायी	संख्या					
	ज्यालादारी/करार	संख्या					
	<u>(ग) संचालक समिति</u>	संख्या	५		५		५
४	<u>डिलर/विक्रेता</u>	संख्या					

वित्तीय तथा भौतिक लक्ष्य प्रगति विवरण

नेशनल कन्स्ट्रक्सन कम्पनी नेपाल लि.

क. सं.	विवरण	ईकाई	२०६६/६७		२०६७/६८		२०६८/६९
			वास्तविक	लक्ष्य प्राप्ति प्रतिशत	लक्ष्य	प्रगति अनुमान	लक्ष्य
	वित्तीय विवरण						
१	कूल संचालन आय	रु लाख	४३.९८				
२	कूल संचालन लागत	रु लाख	३६.७७				
३	संचालन नाफा/नोक्सान	रु लाख	७.२१				
४	अन्य आय	रु लाख	२५.८६		६०.५०		५०.००
५	खुद नाफा/नोक्सान (आयकर र बोनस व्यवस्था पछि)	रु लाख	(१७९.०३)		(२९३.४२)		(३९.३५)
६	प्रशासकीय खर्च	रु लाख	१७७.१५		३४४.४२		८०.००
७	ढास कट्टी	रु लाख	५.३१		५.५०		५.३५
८	अपलेखन खर्च	रु लाख	(७.०८)				
९	व्याज खर्च	रु लाख	-				
१०	व्यवस्था वापतको खर्च	रु लाख	३६.७२		४.००		४.००
११	कूल स्थीर खर्च	रु लाख	२१९.१७		३५४.४२		८९.३५
१२	खुद स्थीर सम्पत्ति	रु लाख	५०.६१		३५.५०		३०.१५
१३	निर्माणधीन सम्पत्ति	रु लाख	-				
१४	लगानी	रु लाख	-				
१५	चालु सम्पत्ति	रु लाख	२,११८.१०		१,८३४.७०		१,७३६.२०
१६	चालु दायित्व	रु लाख	१,१४४.१२		१,१३८.६२		१,०७४.१२
१७	चालु पूँजि	रु लाख	९७४.०८		६९६.०८		६६२.०८
१८	अपलेखन बाँकी खर्च	रु लाख	-				
१९	संचित घाटा	रु लाख					
२०	खुद पूँजि लगानी	रु लाख	१,०२४.६९		७३१.५८		६९२.२३
२१	नेट वर्थ	रु लाख	१,०२४.६९		७३१.५८		६९२.२३
२२	शेयर पूँजी	रु लाख	६२०.७२		६२०.७२		६२०.७२
२३	पूँजीगत अनुदान	रु लाख	-				
२४	संचित मुनाफा	रु लाख	४०३.९८		११०.५८		७१.२३
२५	साधारण जगेडा	रु लाख	-				
२६	शेयर होल्डर कोष	रु लाख	-				
२७	दीर्घकालिन ऋण	रु लाख	-				
२८	अल्पकालिन ऋण	रु लाख	-				
२९	भुक्तान अवधि नाघेको ऋणको किस्ता	रु लाख	-				
३०	अन्तिम आसामी बाँकी	रु लाख	१,१८२.८३		८९४.२०		८१४.३७

वित्तीय तथा भौतिक लक्ष्य प्रगति विवरण

नेशनल कन्स्ट्रक्सन कम्पनी नेपाल लि.

क. सं.	विवरण	ईकाई	२०६६/६७		२०६७/६८		२०६८/६९
			वास्तविक	लक्ष्य प्राप्ति प्रतिशत	लक्ष्य	प्रगति अनुमान	लक्ष्य
	वित्तीय सूचकाङ्क						
१	विक्रीको प्रतिफल	प्रतिशत	१६.४०				
२	ओभर अल सञ्चालन नाफा	प्रतिशत	(४०७.०२)				
३	इक्विटीको प्रतिफल	प्रतिशत	(२८.८४)		(४७.२५)		(६.३४)
४	संचालन खर्च/कूल संचालन आय	प्रतिशत	(४११.०४)				
५	डेब्ट इक्विटी	अनुपात					
६	डेब्ट कभरेज रेसियो	अनुपात					
७	चालू सम्पत्ति/चालू दायित्व	अनुपात	१.८५		१.६१		१.६२
८	तरलता (Quick Ratio)	अनुपात	१.६८		१.४५		१.४७
९	स्थिर सम्पत्ति टर्नओभर	अनुपात	०.०४				
१०	मौज्दात टर्नओभर	अनुपात	०.१९				
११	आसामी टर्नओभर	अनुपात					
१२	औसत आसामी असूली	दिन					
१३	कर्मचारी उत्पादकत्व (कूल संचालन आयमा)	रु. लाख	(१.७६)		(३.८५)		०.७७
१४	प्रशासकीय सिर्रोभार	प्रतिशत	४०२.७६				
१५	कामदार उत्पादकत्व (कूल उत्पादनमा)						
१६	पार बिन्दु (BEP)						
	(क) परिमाणमा						
	(ख) मूल्यमा	रु. लाख					
	अनुदान, ऋण तथा दायित्व						
१	अनुदान प्राप्त	रु. लाख					
	(क) नेपाल सरकारबाट	रु. लाख					
	(ख) वैदेशिक दाताबाट	रु. लाख					
२	ऋण	रु. लाख					
	नेपाल सरकारतर्फ	रु. लाख					
	(क) प्राप्त ऋण रकम	रु. लाख					
	(ख) चुक्ता गरेको ऋण रकम	रु. लाख					
	बैंक तथा वित्तीय संस्था तर्फ	रु. लाख					
	(क) प्राप्त ऋण रकम	रु. लाख					
	(ख) चुक्ता गरेको ऋण रकम	रु. लाख					
	वैदेशिक दातातर्फ	रु. लाख					
	(क) प्राप्त ऋण रकम	रु. लाख					
	(ख) चुक्ता ऋण रकम	रु. लाख					
	अन्य तर्फ	रु. लाख					
	(क) प्राप्त रकम	रु. लाख					
	(ख) चुक्ता गरेको रकम	रु. लाख					
३	ऋण तथा दायित्व बाँकी रकम	रु. लाख					
	(क) नेपाल सरकारलाई	रु. लाख					
	(ख) बैंक तथा वित्तीय संस्थालाई	रु. लाख					
	(ग) वैदेशिक दातालाई	रु. लाख					
	(घ) अन्यलाई	रु. लाख					

वित्तीय तथा भौतिक लक्ष्य प्रगति विवरण

नेशनल कन्स्ट्रक्सन कम्पनी नेपाल लि.

क. सं.	विवरण	ईकाई	२०६६/६७		२०६७/६८		२०६८/६९
			वास्तविक	लक्ष्य प्राप्ति प्रतिशत	लक्ष्य	प्रगति अनुमान	लक्ष्य
४	<u>नेपाल सरकारलाई बुझाएको</u>	रु. लाख					
	(क) साँवा	रु. लाख					
	(ख) व्याज	रु. लाख					
	(ग) रोयल्टी	रु. लाख					
	(घ) लाभांस	रु. लाख					
	(ङ) आयकर	रु. लाख	०.६२				
	(च) मूल्य अभिवृद्धि कर (VAT)	रु. लाख	२.२६		२.५०		१.७५
	(छ) अन्तः शुल्क	रु. लाख					
	(ज) अन्य	रु. लाख					
५	<u>नेपाल सरकारलाई बुझाउन बाँकी</u>	रु. लाख	३४.१६				
	(क) साँवा	रु. लाख					
	(ख) व्याज	रु. लाख					
	(ग) रोयल्टी	रु. लाख					
	(घ) लाभांस	रु. लाख					
	(ङ) आयकर	रु. लाख					
	(च) मूल्य अभिवृद्धि कर (VAT)	रु. लाख	३४.१६				
	(छ) अन्तः शुल्क	रु. लाख					
	(ज) अन्य	रु. लाख					
६	<u>शेयर स्वामित्व</u>	रु. लाख	६२०.७२	६२०.७२	६२०.७२	६२०.७२	६२०.७२
	नेपाल सरकार	रु. लाख	६२०.७२	६२०.७२	६२०.७२	६२०.७२	६२०.७२
	संस्थान	रु. लाख					
	निजी क्षेत्र	रु. लाख					
७	<u>विविध</u>						
	विदेशी मुद्रा	अ. डलर					
	(क) आयातमा खर्च भएको परिवर्त्य विदेशी मुद्रा	डलर लाख					
	(ख) निर्यातबाट आर्जित परिवर्त्य विदेशी मुद्रा	डलर लाख					
८	कोष व्यवस्था नभएका र संभावित (Contingent) दायित्व				इकाई	आ.व. ०६६/६७	
	(१) कोष व्यवस्था नभएको दायित्व :					१३५.३१	
	(क) उपदान / निवृत्तिभरण				रु.लाख	९.२९	
	(ख) संचयकोष				रु.लाख		
	(ग) संचित विदा				रु.लाख	५५.५४	
	(घ) शेयर बापत तिर्न बाँकी				रु.लाख		
	(ङ) अन्य				रु.लाख	७०.४८	
	(२) संभावित दायित्व (Contingent Liability) :				रु.लाख		
	(क) मुद्दा मामिला				रु.लाख		
	(ख) धन जमानी				रु.लाख		
	(ग) अन्य				रु.लाख		

१	संस्थाको नाम : नेपाल पारवहन तथा गोदाम व्यवस्था कम्पनी लि.	
	ठेगाना : बत्तिसपूतली, अरनिको मार्ग, काठमाण्डौ, नेपाल । टेलिफोन नं. : ४४६०५६४/४४६८४२१ फ्याक्स नं. : ४४६४२६१ email : ntw@ntc.net.np	सम्पर्क कार्यालय: प्रधान कार्यालय टेलिफोन नं. : फ्याक्स नं. : ४४६४३६१ email : ntw@ntc.net.np Website :
२	गठन आदेश मिति : २०२८/५/३० स्थापना मिति : २०२८/५/३० संस्थापना सम्बन्धी कानून : कम्पनी ऐन २०६३	
३	उद्देश्य : नेपालको तेश्रो मुलुकसंगको आयात निर्यात व्यापारमा सहयोग पुर्‍याई नेपालको अर्थ व्यवस्थामा टेवा पुर्‍याउने ।	
४	पूँजी संरचना : रु करोडमा अधिकृत पूँजी रु. १.५ जारी पूँजी रु. १.२२ चुक्ता पूँजी रु. १.२२	
५	कारोवार संचालन सम्बन्धी ऐन : कम्पनी ऐन २०६३	
६	सम्पर्क मन्त्रालय : वाणिज्य तथा आपूर्ति मन्त्रालय	
७	वित्तीय अवस्था : (रु.लाखमा) (क) नाफा/नोक्सान आ.व. २०६६/६७ को खुद नाफा/नोक्सान रु. : ४६ आ.व. २०६६/६७ सम्मको सञ्चित नाफा/नोक्सान रु. : ७१३ (ख) खुद सम्पत्ति (Networth) रु. : १६३८ (ग) नेपाल सरकारलाई बुझाउनु पर्ने ऋणको साँवा व्याज : जम्मा भाका नाघेको साँवा रकम रु. : साँवा रकम रु. : व्याज रकम रु. : व्याज रकम रु. : (घ) बैंक तथा वित्तीय संस्थालाई बुझाउनु पर्ने ऋणको साँवा व्याज : साँवा रकम रु. : व्याज रकम रु. : (ङ) संस्थाले गरेको लगानी : ऋण लगानी रकम रु. : शेयर लगानी रकम रु. : ४३ अन्य लगानी रकम रु. : २३९ (च) नेपाल सरकारलाई तिर्न बाँकी लाभांस रकम रु. : (छ) नेपाल सरकारलाई तिर्न बाँकी राजस्व रकम रु. (२०६७ असार सम्मको) आयकर रु. : रोयल्टी रु. : अन्तः शुल्क रु. : अन्य रु. : मू.अ.कर रु. : जम्मा रु. : (ज) अन्तिम लेखापरीक्षण भएको आर्थिक वर्ष : २०६५/६६ (झ) फछ्यौट गर्न बाँकी कूल बेरुजु रकम रु. : २९२लाख (ञ) आ.व. २०६६/६७ मा भएको बेरुजु फछ्यौट रकम रु. : ३७ (ट) कर्मचारी अवकास दायित्व : कोषको व्यवस्था गरिएको रकम रु. : २३९ कोषको व्यवस्था नगरिएको रकम रु. : १०३	
८	कर्मचारी संख्या : स्थाई ६७ अस्थाई करार ४८ अन्य जम्मा ११५	
९	वर्तमानमा भैरहेका मुख्य मुख्य कार्य तथा भविष्यको कार्ययोजनाको छोटकरी विवरण : क) आयात निर्यातलाई टेवा पुर्‍याउन क्लियरिङ्ग सेवा संचालन, ख) तेश्रो मुलुकबाट पैठारी हुने सामानको भण्डारणका साथै नेपालबाट निर्यात हुने सामानहरु भण्डारणका लागि गोदाम सुविधा उपलब्ध गराएको छ । ग) निकासी पैठारी हुने बस्तुहरुको सुरक्षाको सुनिश्चितता प्रदान गर्न अण्डर टेकिङ्ग सेवा संचालन गरेको छ ।	

वित्तीय तथा भौतिक लक्ष्य प्रगति विवरण

नेपाल पारवहन तथा गोदाम व्यवस्था कम्पनी लि.

क. सं.	विवरण	ईकाई	२०६६/६७		२०६७/६८		२०६८/६९
			वास्तविक	लक्ष्य प्राप्ति प्रतिशत	लक्ष्य	प्रगति अनुमान	लक्ष्य
१	सेवा						
	(क) गोदाम क्षमता	मे.टन	६,५६०	१००.००	६,०६०	२६,०००	२६,०००
	(ख) गोदाम सेवा उपलब्ध	मे.टन	८,५००	१२१.००	७,०००	१९,०००	२०,०००
	(ग) गोदाम क्षमता प्रयोग	प्रतिशत					
	(घ) क्लियरिंग फर्वाइडिंग सेवा	रु. करोड	४१	१३८.००	३०	९५	३०
	(ङ) अपडरटेकिंग सेवा	रु. करोड	४१७	८३.४०	५००	६००	५००
	(च) ग्राहक	संख्या					
२	जिन्सी मौज्जात (अन्तिम)	रु. लाख					
३	कर्मचारी/कामदार						
	(क) कर्मचारी (कार्यरत)	संख्या	११५		११५	११५	११५
	प्राविधिक	संख्या					
	अप्राविधिक	संख्या					
	स्थायीतर्फ	संख्या	११५		११५	११५	११५
	अधिकृत तह	संख्या	२७		२७	२७	
	सहायक तह	संख्या	१५		१५	१५	
	अस्थायी तर्फ	संख्या					
	अधिकृत तह	संख्या					
	सहायक तह	संख्या					
	ज्यालादारी तर्फ	संख्या					
	अधिकृत तह	संख्या					
	सहायक तह	संख्या					
	करार तर्फ	संख्या					
	अधिकृत तह	संख्या					
	सहायक तह	संख्या	२३		२३	२३	
	(ख) कामदार	संख्या					
	स्थायी	संख्या	२५		२५	२५	
	अस्थायी	संख्या					
	ज्यालादारी/करार	संख्या	२५		२५	२५	
	(ग) संचालक समिति	संख्या	७		७	७	
४	डिलर/विक्रेता	संख्या					

वित्तीय तथा भौतिक लक्ष्य प्रगति विवरण

नेपाल पारवहन तथा गोदाम व्यवस्था कम्पनी लि.

क. सं.	विवरण	ईकाई	२०६६/६७		२०६७/६८		२०६८/६९
			वास्तविक	लक्ष्य प्राप्ति प्रतिशत	लक्ष्य	प्रगति अनुमान	लक्ष्य
	वित्तीय विवरण						
१	कूल संचालन आय	रु लाख	४१०		४३०	५८३	६३०
२	कूल संचालन लागत	रु लाख	४४१		४८६	५५४	५७६
३	संचालन नाफा/नोक्सान	रु लाख	(३१)	०.००	(५६)	२९	५४
४	अन्य आय	रु लाख	७७		६५	८५	११०
५	खुद नाफा/नोक्सान (आयकर र बोनस व्यवस्था पछि)	रु लाख	४६	०.००	९	११४	१६४
६	प्रशासकीय खर्च	रु लाख	३६२		४२९	४४७	४५०
७	ढास कट्टी	रु लाख	९		११	१३	१२
८	अपलेखन खर्च	रु लाख					
९	व्याज खर्च	रु लाख					
१०	व्यवस्था वापतको खर्च	रु लाख	२४			५३	७२
११	कूल स्थिर खर्च	रु लाख	३९५	०.००	४४०	५१३	५३४
१२	खुद स्थिर सम्पत्ति	रु लाख	६२		७५	८३	७१
१३	निर्माणधीन सम्पत्ति	रु लाख					
१४	लगानी	रु लाख	२८३		३९२	२८३	३०३
१५	चालु सम्पत्ति	रु लाख	१,७३८		२,०६१	२,१३९	२,२८६
१६	चालु दायित्व	रु लाख	५२९		८७०	५३०	४९२
१७	चालु पूँज	रु लाख	१,२०९	०.००	१,१९१	१,६०९	१,७९४
१८	अपलेखन बाँकी खर्च	रु लाख					
१९	संचित घाटा	रु लाख					
२०	खुद पूँज लगानी	रु लाख	१,५५५		१,२६७	१,६९२	१,८६५
२१	नेट वर्थ	रु लाख	१,६३८		१,६५९	१,९७५	२,१६८
२२	शेयर पूँजी	रु लाख	१२२		१२२	१२२	१२२
२३	पूँजीगत अनुदान	रु लाख	७१		७१	७१	७१
२४	संचित मुनाफा	रु लाख	७१३		७०९	८२८	९८२
२५	साधारण जगेडा	रु लाख	३७		३७	३७	३७
२६	शेयर होल्डर कोष	रु लाख	९४३		९३९	१,०५८	१,२१२
२७	दीर्घकालिन ऋण	रु लाख	३७२				
२८	अल्पकालिन ऋण	रु लाख					
२९	भुक्तान अवधि नाघेको ऋणको किस्ता	रु लाख					
३०	अन्तिम आसामी बाँकी	रु लाख	३२५		२५०	३००	
३१	कर्मचारी उपदान कोष	रु लाख			२७९		

वित्तीय तथा भौतिक लक्ष्य प्रगति विवरण

नेपाल पारवहन तथा गोदाम व्यवस्था कम्पनी लि.

क. सं.	विवरण	ईकाई	२०६६/६७		२०६७/६८		२०६८/६९
			वास्तविक	लक्ष्य प्राप्ति प्रतिशत	लक्ष्य	प्रगति अनुमान	लक्ष्य
	वित्तीय सूचकाङ्क						
१	विक्रीको प्रतिफल	प्रतिशत	११.२२		२.०९	१९.५६	२६.००
२	ओभर अल सञ्चालन नाफा	प्रतिशत	१.९९		(४.४२)	१.७१	२.९०
३	इक्विटीको प्रतिफल	प्रतिशत	४.८८		०.९६	१०.७८	१३.५३
४	संचालन खर्च/कूल संचालन आय	प्रतिशत	१०७.५६		११३.०२	९५.०२	९१.४३
५	डेब्ट इक्विटी	अनुपात					
६	डेब्ट कभरेज रेसियो	अनुपात					
७	चालू सम्पत्ति/चालू दायित्व	अनुपात	३.८२		२.३७	४.०४	४.६५
८	तरलता (Quick Ratio)	अनुपात	३.८२		२.३७	४.०४	४.६५
९	स्थिर सम्पत्ति टर्नओभर	अनुपात	६.६१		५.७३	७.०२	८.८७
१०	मौज्दात टर्नओभर	अनुपात					
११	आसामी टर्नओभर	अनुपात					
१२	औसत आसामी असूली	दिन					
१३	कर्मचारी उत्पादकत्व (कूल संचालन आयमा)	रु. लाख	३.१५		३.७४	३.८९	३.९१
१४	प्रशासकीय सिरोभार	प्रतिशत	८८.२९		९९.७७	७६.६७	७१.४३
१५	कामदार उत्पादकत्व (कूल उत्पादनमा)						
१६	क्लियरिङ्ग फरवार्डिङ्ग सेवा/अण्डरटेकिङ्ग	प्रतिशत	९.९३		६.००	१५.८३	६.००
१७	पार बिन्दु (BEP)						
	(क) परिमाणमा						
	(ख) मूल्यमा	रु. लाख					
	अनुदान, ऋण तथा दायित्व						
१	अनुदान प्राप्त	रु. लाख					
	(क) नेपाल सरकारबाट	रु. लाख					
	(ख) वैदेशिक दाताबाट	रु. लाख					
२	ऋण	रु. लाख					
	नेपाल सरकारतर्फ	रु. लाख					
	(क) प्राप्त ऋण रकम	रु. लाख					
	(ख) चुक्ता गरेको ऋण रकम	रु. लाख					
	बैंक तथा वित्तीय संस्था तर्फ	रु. लाख					
	(क) प्राप्त ऋण रकम	रु. लाख					
	(ख) चुक्ता गरेको ऋण रकम	रु. लाख					
	वैदेशिक दातातर्फ	रु. लाख					
	(क) प्राप्त ऋण रकम	रु. लाख					
	(ख) चुक्ता गरेको ऋण रकम	रु. लाख					
	अन्य तर्फ	रु. लाख					
	(क) प्राप्त रकम	रु. लाख					
	(ख) चुक्ता गरेको रकम	रु. लाख					
३	ऋण तथा दायित्व बाँकी रकम	रु. लाख					
	(क) नेपाल सरकारलाई	रु. लाख					
	(ख) बैंक तथा वित्तीय संस्थालाई	रु. लाख					
	(ग) वैदेशिक दातालाई	रु. लाख					
	(घ) अन्यलाई	रु. लाख					

वित्तीय तथा भौतिक लक्ष्य प्रगति विवरण

नेपाल पारवहन तथा गोदाम व्यवस्था कम्पनी लि.

क. सं.	विवरण	ईकाई	२०६६/६७		२०६७/६८		२०६८/६९
			वास्तविक	लक्ष्य प्राप्ति प्रतिशत	लक्ष्य	प्रगति अनुमान	लक्ष्य
४	नेपाल सरकारलाई बुझाएको	रु. लाख					
	(क) साँवा	रु. लाख			३८		
	(ख) व्याज	रु. लाख			१९		
	(ग) रोयल्टी	रु. लाख					
	(घ) लाभांस	रु. लाख					
	(ङ) आयकर	रु. लाख					
	(च) मूल्य अभिवृद्धि कर (VAT)	रु. लाख					
	(छ) अन्तः शुल्क	रु. लाख					
	(ज) अन्य	रु. लाख					
५	नेपाल सरकारलाई बुझाउन बाँकी	रु. लाख					
	(क) साँवा	रु. लाख					
	(ख) व्याज	रु. लाख					
	(ग) रोयल्टी	रु. लाख					
	(घ) लाभांस	रु. लाख					
	(ङ) आयकर	रु. लाख					
	(च) मूल्य अभिवृद्धि कर (VAT)	रु. लाख					
	(छ) अन्तः शुल्क	रु. लाख					
	(ज) अन्य	रु. लाख					
६	शेयर स्वामित्व	रु. लाख					
	नेपाल सरकार	रु. लाख			१२२		
	संस्थान	रु. लाख					
	निजी क्षेत्र	रु. लाख					
७	विविध						
	विदेशी मुद्रा	अ. डलर					
	(क) आयातमा खर्च भएको परिवर्त्य विदेशी मुद्रा	डलर लाख					
	(ख) निर्यातबाट आर्जित परिवर्त्य विदेशी मुद्रा	डलर लाख					
८	कोष व्यवस्था नभएका र संभावित (Contingent) दायित्व				इकाई	आ.व. ०६६/६७	
	(१) कोष व्यवस्था नभएको दायित्व :						
	(क) उपदान/निवृत्तिभरण				रु.लाख	४९.००	
	(ख) संचयकोष				रु.लाख		
	(ग) संचित विदा				रु.लाख		
	(घ) शेयर बापत तिर्न बाँकी				रु.लाख	२०.००	
	(ङ) अन्य				रु.लाख		
	(२) संभावित दायित्व (Contingent Liability) :				रु.लाख		
	(क) मुद्दा मामिला				रु.लाख		
	(ख) धन जमानी				रु.लाख		
	(ग) अन्य				रु.लाख		

१	संस्थाको नाम : नेपाल इन्जिनियरीङ्ग कन्सल्टेन्सी सेवा केन्द्र लि.	
	ठेगाना : बुद्धनगर, काठमाडौं । टेलिफोन नं. : ०१-६९९९९२७ फ्याक्स नं. : email :	सम्पर्क कार्यालय: टेलिफोन नं. : फ्याक्स नं. : email : Website :
२	गठन आदेश मिति : २०४३.९.१० स्थापना मिति : २०४४.३.१५ संस्थापना सम्बन्धी कानून : कम्पनी ऐन	
३	उद्देश्य : इन्जिनियरिङ्ग पक्षसग सम्बन्धित कुनै पनि विषयको आर्थिक एव प्राविधिक विषयमा अध्ययन अनुसन्धान तथा सर्भेक्षण गरी नेपाल सरकार, संगठित संघ संस्थान, व्यक्ति विशेष आदिको लागि उच्चस्तरीय परामर्श सेवा प्रदान गरी मुलुकको आर्थिक विकासमा टेवा पुऱ्याउने ।	
४	पूँजी संरचना : रु करोडमा अधिकृत पूँजी रु. १.२५ जारी पूँजी रु. १ चुक्ता पूँजी रु. ०.७२	
५	कारोवार संचालन सम्बन्धी ऐन : कम्पनी ऐन	
६	सम्पर्क मन्त्रालय : भौतिक योजना तथा निर्माण मन्त्रालय	
७	वित्तीय अवस्था : (रु.लाखमा) (क) नाफा/नोक्सान आ.व. २०६६/६७ को खुद नम्फन/नोक्सान रु. : (३०.२३) आ.व. २०६६/६७ सम्मको सञ्चित नाफा/नोक्सान रु. : ५२.७५ (ख) खुद सम्पत्ति (Networth) रु. : १२४.९९ (ग) नेपाल सरकारलाई बुझाउनु पर्ने ऋणको साँवा व्याज : <u>जम्मा</u> <u>भाका नाघेको</u> साँवा रकम रु. : छैन . साँवा रकम रु. : छैन . व्याज रकम रु. : छैन . व्याज रकम रु. : छैन . (घ) बैंक तथा वित्तीय संस्थालाई बुझाउनु पर्ने ऋणको साँवा व्याज : साँवा रकम रु. : व्याज रकम रु. : (ङ) संस्थाले गरेको लगानी : ऋण लगानी रकम रु. : शेयर लगानी रकम रु. : अन्य लगानी रकम रु. : (च) नेपाल सरकारलाई तिर्न बाँकी लाभांस रकम रु. : (छ) नेपाल सरकारलाई तिर्न बाँकी राजस्व रकम रु. (२०६७ असार सम्मको) आयकर रु. : रोयल्टी रु. : अन्तः शुल्क रु. : अन्य रु. : मू.अ.कर रु. : जम्मा रु. : (ज) अन्तिम लेखापरीक्षण भएको आर्थिक वर्ष : २०६६/६७ (झ) फछ्यौट गर्न बाँकी कूल बेरुजु रकम रु. : (ञ) आ.व. २०६६/६७ मा भएको बेरुजु फछ्यौट रकम रु. : (ट) कर्मचारी अवकास दायित्व : कोषको व्यवस्था गरिएको रकम रु. : कोषको व्यवस्था नगरिएको रकम रु. :	
८	कर्मचारी संख्या : स्थायी ९ अस्थायी करार ३ अन्य जम्मा १२	
९	वर्तमानमा भैरहेका मुख्य कार्य तथा भविष्यको कार्ययोजनाको छोटकरी विवरण : क) विगत ६-७ वर्षदेखि कुनै पनि कार्यका लागि माग नभएको हुँदा कुनै पनि कार्य संचालन हुन नसकेको ।	

वित्तीय तथा भौतिक लक्ष्य प्रगति विवरण

नेपाल इन्जिनियरीङ्ग कन्सल्टेन्सी सेवा केन्द्र लि.

क. सं.	विवरण	ईकाई	२०६६/६७		२०६७/६८		२०६८/६९
			वास्तविक	लक्ष्य प्राप्ति प्रतिशत	लक्ष्य	प्रगति अनुमान	लक्ष्य
१	<u>सेवा : परामर्श सेवा</u>						
	(क) सम्पन्न	संख्या	१.००				
	(ख) कार्य भैरहेको	संख्या					
	(ग) नयाँ कार्य	संख्या					
२	<u>जिन्सी मौज्जात (अन्तिम)</u>	रु. लाख					
३	<u>कर्मचारी/कामदार</u>						
	<u>(क) कर्मचारी (कार्यरत)</u>	संख्या	१२.००				
	प्राविधिक	संख्या	६.००				
	अप्राविधिक	संख्या	६.००				
	<u>स्थायीतर्फ</u>	संख्या					
	अधिकृत तह	संख्या	६.००				
	सहायक तह	संख्या	३.००				
	<u>अस्थायी तर्फ</u>	संख्या					
	अधिकृत तह	संख्या					
	सहायक तह	संख्या					
	<u>ज्यालादारी तर्फ</u>	संख्या					
	अधिकृत तह	संख्या					
	सहायक तह	संख्या					
	<u>करार तर्फ</u>	संख्या	३.००				
	अधिकृत तह	संख्या	१.००				
	सहायक तह	संख्या	२.००				
	<u>(ख) कामदार</u>	संख्या					
	स्थायी	संख्या					
	अस्थायी	संख्या					
	ज्यालादारी/करार	संख्या					
	<u>(ग) संचालक समिति</u>	संख्या	५.००				
४	<u>डिलर/विक्रेता</u>	संख्या					

वित्तीय तथा भौतिक लक्ष्य प्रगति विवरण

नेपाल इन्जिनियरीङ्ग कन्सल्टेन्सी सेवा केन्द्र लि.

क. सं.	विवरण	ईकाई	२०६६/६७		२०६७/६८		२०६८/६९
			वास्तविक	लक्ष्य प्राप्ति प्रतिशत	लक्ष्य	प्रगति अनुमान	लक्ष्य
	वित्तीय विवरण						
१	कूल संचालन आय	रु लाख	२३.७६				
२	कूल संचालन लागत	रु लाख	५४.०७				
३	संचालन नाफा/नोक्सान	रु लाख	(३०.३१)				
४	अन्य आय	रु लाख	०.०८				
५	खुद नाफा/नोक्सान (आयकर र बोनस व्यवस्था पछि)	रु लाख	(३०.२३)				
६	प्रशासकीय खर्च	रु लाख	४०.६४				
७	ढास कट्टी	रु लाख	१.१६				
८	अपलेखन खर्च	रु लाख					
९	व्याज खर्च	रु लाख					
१०	व्यवस्था वापतको खर्च	रु लाख	१८७.५६				
११	कूल स्थिर खर्च	रु लाख					
१२	खुद स्थिर सम्पत्ति	रु लाख	८८.६४				
१३	निर्माणधीन सम्पत्ति	रु लाख					
१४	लगानी	रु लाख					
१५	चालु सम्पत्ति	रु लाख	२२३.९१				
१६	चालु दायित्व	रु लाख	१८७.५६				
१७	चालु पूँज	रु लाख	३६.३५				
१८	अपलेखन बाँकी खर्च	रु लाख					
१९	संचित घाटा	रु लाख					
२०	खुद पूँज लगानी	रु लाख					
२१	नेट वर्थ	रु लाख	१२४.९९				
२२	शेयर पूँजी	रु लाख	७२.२३				
२३	पूँजीगत अनुदान	रु लाख					
२४	संचित मुनाफा	रु लाख	५२.७५				
२५	साधारण जगेडा	रु लाख					
२६	शेयर होल्डर कोष	रु लाख	१२४.९९				
२७	दीर्घकालिन ऋण	रु लाख					
२८	अल्पकालिन ऋण	रु लाख					
२९	भुक्तान अवधि नाघेको ऋणको किस्ता	रु लाख					
३०	अन्तिम आसामी बाँकी	रु लाख					

वित्तीय तथा भौतिक लक्ष्य प्रगति विवरण

नेपाल इन्जिनियरीङ्ग कन्सल्टेन्सी सेवा केन्द्र लि.

क. सं.	विवरण	ईकाई	२०६६/६७		२०६७/६८		२०६८/६९
			वास्तविक	लक्ष्य प्राप्ति प्रतिशत	लक्ष्य	प्रगति अनुमान	लक्ष्य
	वित्तीय सूचकाङ्क						
१	विक्रीको प्रतिफल	प्रतिशत					
२	ओभर अल सञ्चालन नाफा	प्रतिशत					
३	इक्विटीको प्रतिफल	प्रतिशत					
४	संचालन खर्च/कूल संचालन आय	प्रतिशत					
५	डेब्ट इक्विटी	अनुपात					
६	डेब्ट कभरेज रेसियो	अनुपात					
७	चालू सम्पत्ति/चालू दायित्व	अनुपात					
८	तरलता (Quick Ratio)	अनुपात					
९	स्थिर सम्पत्ति टर्नओभर	अनुपात					
१०	मौज्दात टर्नओभर	अनुपात					
११	आसामी टर्नओभर	अनुपात					
१२	औसत आसामी असूली	दिन					
१३	कर्मचारी उत्पादकत्व (कूल संचालन आयमा)	रु. लाख					
१४	प्रशासकीय सिरोभार	प्रतिशत					
१५	कामदार उत्पादकत्व (कूल उत्पादनमा)						
१६	पार बिन्दु (BEP)						
	(क) परिमाणमा						
	(ख) मूल्यमा	रु. लाख					
	अनुदान, ऋण तथा दायित्व						
१	अनुदान प्राप्त	रु. लाख					
	(क) नेपाल सरकारबाट	रु. लाख					
	(ख) वैदेशिक दाताबाट	रु. लाख					
२	ऋण	रु. लाख					
	नेपाल सरकारतर्फ	रु. लाख					
	(क) प्राप्त ऋण रकम	रु. लाख					
	(ख) चुक्ता गरेको ऋण रकम	रु. लाख					
	बैंक तथा वित्तीय संस्था तर्फ	रु. लाख					
	(क) प्राप्त ऋण रकम	रु. लाख					
	(ख) चुक्ता गरेको ऋण रकम	रु. लाख					
	वैदेशिक दातातर्फ	रु. लाख					
	(क) प्राप्त ऋण रकम	रु. लाख					
	(ख) चुक्ता ऋण रकम	रु. लाख					
	अन्य तर्फ	रु. लाख					
	(क) प्राप्त रकम	रु. लाख					
	(ख) चुक्ता गरेको रकम	रु. लाख					
३	ऋण तथा दायित्व बाँकी रकम	रु. लाख					
	(क) नेपाल सरकारलाई	रु. लाख					
	(ख) बैंक तथा वित्तीय संस्थालाई	रु. लाख					
	(ग) वैदेशिक दातालाई	रु. लाख					
	(घ) अन्यलाई	रु. लाख					

वित्तीय तथा भौतिक लक्ष्य प्रगति विवरण

नेपाल इन्जिनियरीङ्ग कन्सल्टेन्सी सेवा केन्द्र लि.

क. सं.	विवरण	ईकाई	२०६६/६७		२०६७/६८		२०६८/६९
			वास्तविक	लक्ष्य प्राप्ति प्रतिशत	लक्ष्य	प्रगति अनुमान	लक्ष्य
४	नेपाल सरकारलाई बुझाएको	रु. लाख					
	(क) साँवा	रु. लाख					
	(ख) व्याज	रु. लाख					
	(ग) रोयल्टी	रु. लाख					
	(घ) लाभांस	रु. लाख					
	(ङ) आयकर	रु. लाख					
	(च) मूल्य अभिवृद्धि कर (VAT)	रु. लाख					
	(छ) अन्तः शुल्क	रु. लाख					
	(ज) अन्य	रु. लाख					
५	नेपाल सरकारलाई बुझाउन बाँकी	रु. लाख					
	(क) साँवा	रु. लाख					
	(ख) व्याज	रु. लाख					
	(ग) रोयल्टी	रु. लाख					
	(घ) लाभांस	रु. लाख					
	(ङ) आयकर	रु. लाख					
	(च) मूल्य अभिवृद्धि कर (VAT)	रु. लाख					
	(छ) अन्तः शुल्क	रु. लाख					
	(ज) अन्य	रु. लाख					
६	शेयर स्वामित्व	रु. लाख	७२.२३				
	नेपाल सरकार	रु. लाख	४१.६६				
	संस्थान	रु. लाख	३०.५७				
	निजी क्षेत्र	रु. लाख					
७	विविध						
	विदेशी मुद्रा	अ. डलर					
	(क) आयातमा खर्च भएको परिवर्त्य विदेशी मुद्रा	डलर लाख					
	(ख) निर्यातबाट आर्जित परिवर्त्य विदेशी मुद्रा	डलर लाख					
८	कोष व्यवस्था नभएका र संभावित (Contingent) दायित्व				इकाई	आ.व. ०६६/६७	
	(१) कोष व्यवस्था नभएको दायित्व :						
	(क) उपदान/निवृत्तिभरण				रु.लाख		
	(ख) संचयकोष				रु.लाख		
	(ग) संचित विदा				रु.लाख		
	(घ) शेयर बापत तिर्न बाँकी				रु.लाख		
	(ङ) अन्य				रु.लाख		
	(२) संभावित दायित्व (Contingent Liability) :				रु.लाख		
	(क) मुद्दा मामिला				रु.लाख		
	(ख) धन जमानी				रु.लाख		
	(ग) अन्य				रु.लाख		

१	संस्थाको नाम : नेपाल वायुसेवा निगम	
	ठेगाना : पोष्ट बक्स नं. ४०१ टेलिफोन नं. : ०१ ४२२०७५७ फ्याक्स नं. : ४२२५३४८ email : info@com.np	सम्पर्क कार्यालय: टेलिफोन नं. : फ्याक्स नं. : email : Website : www.nepalairlines.com.np
२	गठन आदेश मिति : वि.स २०१४ स्थापना मिति : १ जुलाई १९५८ संस्थापना सम्बन्धी कानून : रोयल नेपाल एयरलाइन्स कर्पोरेशन ऐन २०१४	
३	उद्देश्य : सुरक्षित, सुव्यवस्थित तथा उचित रुपबाट सुपथ भाडामा मुलुक भित्र तथा बाहिर हवाई यातायात सेवाको व्यवस्था तथा विकास गर्ने ।	
४	पूँजी संरचना : रु करोडमा अधिकृत पूँजी रु. ३०.०० जारी पूँजी रु. ३०.०० चुक्ता पूँजी रु. १६.२२	
५	कारोबार संचालन सम्बन्धी ऐन : नेपाल वायुसेवा निगम ऐन २०१९	
६	सम्पर्क मन्त्रालय : पर्यटन तथा नागरिक उड्डयन मन्त्रालय	
७	वित्तीय अवस्था : (रु. लाखमा) (क) नाफा/नोक्सान आ.व. २०६६/६७ को खुद नाफा/नोक्सान रु. : १२६२.०० आ.व. २०६६/६७ सम्मको सञ्चित नफा/नोक्सान रु. : (१५५७५.००) (ख) खुद सम्पत्ति (Networth) रु. : ११७८२.०० (ग) नेपाल सरकारलाई बुझाउनु पर्ने ऋणको साँवा व्याज : <u>जम्मा</u> <u>भाका नाघेको</u> साँवा रकम रु. : १०८४१.७६ (संचयकोष समेत) साँवा रकम रु. : व्याज रकम रु. : व्याज रकम रु. : ३४१.३३ (घ) बैंक तथा वित्तीय संस्थालाई बुझाउनु पर्ने ऋणको साँवा व्याज : साँवा रकम रु. : ४९५२.५५ व्याज रकम रु. : (ङ) संस्थाले गरेको लगानी : ऋण लगानी रकम रु. : शेयर लगानी रकम रु. : ६१.६९ अन्य लगानी रकम रु. : (च) नेपाल सरकारलाई तिर्न बाँकी लाभांस रकम रु. : (छ) नेपाल सरकारलाई तिर्न बाँकी राजस्व रकम रु. (२०६७ असार सम्मको) आयकर रु. : रोयल्टी रु. : अन्तः शुल्क रु. : अन्य रु. : मू.अ.कर रु. : जम्मा रु. : (ज) अन्तिम लेखापरीक्षण भएको आर्थिक वर्ष : ०६४/६५ (झ) फछ्यौट गर्न बाँकी कूल बेरुजु रकम रु. : ३५४४.०० (ञ) आ.व. २०६६/६७ मा भएको बेरुजु फछ्यौट रकम रु. : (ट) कर्मचारी अवकास दायित्व : कोषको व्यवस्था गरिएको रकम रु. : २०००.०० कोषको व्यवस्था नगरिएको रकम रु. : ५४९३.६६	
८	कर्मचारी संख्या : स्थाई १२४९ अस्थाई करार १२४ अन्य ५३ जम्मा १४२६	
९	वर्तमानमा भैरहेका मुख्य कार्य तथा भविष्यको कार्ययोजनाको छोटकरी विवरण : क) खुल्ला प्रतियोगिताबाट निगमको प्रशासनिक, उड्डयन तथा प्राविधिक पदहरूको विज्ञापन प्रकाशित गरी पदपूर्ति कार्य भइरहेको । ख) विभिन्न प्रशासनिक पदहरूको बढुवा गर्ने सिलसिलामा आन्तरिक प्रतियोगिता तथा अन्य बढुवा सम्पन्न भएको ।	

वित्तीय तथा भौतिक लक्ष्य प्रगति विवरण

नेपाल वायुसेवा निगम

क. सं.	विवरण	ईकाई	२०६६/६७		२०६७/६८		२०६८/६९
			वास्तविक	लक्ष्य प्राप्ति प्रतिशत	लक्ष्य	प्रगति अनुमान	लक्ष्य
१	कुल क्षमता						
	(क) आन्तरिक (टन किलोमीटर)	लाख	१२				
	(ख) वाह्य (टन किलोमीटर)	लाख	१०१				
	(ग) आन्तरिक (यात्रु सिट संख्या)	हजार	८९				
	(घ) वाह्य (यात्रु सिट संख्या)	हजार	३६७				
२	उपयोग (विक्री)						
	(क) आन्तरिक (टन किलोमीटर)	लाख	९				
	(ख) वाह्य (टन किलोमीटर)	लाख	६६५				
	(ग) आन्तरिक (यात्रु संख्या)	हजार	७८				
	(घ) वाह्य (यात्रु संख्या)	हजार	२४५				
३	जिन्सी मौज्दात (अन्तिम)	रु. लाख					
४	कर्मचारी/कामदार						
	(क) कर्मचारी (कार्यरत)	संख्या	१४२६				
	प्राविधिक	संख्या	४९१				
	अप्राविधिक	संख्या	९३५				
	स्थायीतर्फ	संख्या	१२४९				
	अधिकृत तह	संख्या	५०६				
	सहायक तह	संख्या	७४३				
	अस्थायी तर्फ	संख्या					
	अधिकृत तह	संख्या					
	सहायक तह	संख्या					
	ज्यालादारी तर्फ	संख्या					
	अधिकृत तह	संख्या					
	सहायक तह	संख्या					
	करार तर्फ	संख्या	१२४				
	अधिकृत तह	संख्या	१४				
	सहायक तह	संख्या	११०				
	(ख) कामदार	संख्या					
	स्थायी	संख्या					
	अस्थायी	संख्या					
	ज्यालादारी/करार	संख्या					
	(ग) संचालक समिति	संख्या	७				
५	डिलर/विक्रेता	संख्या	५३				

वित्तीय तथा भौतिक लक्ष्य प्रगति विवरण

नेपाल वायुसेवा निगम

क. सं.	विवरण	ईकाई	२०६६/६७		२०६७/६८		२०६८/६९
			वास्तविक	लक्ष्य प्राप्ति प्रतिशत	लक्ष्य	प्रगति अनुमान	लक्ष्य
	वित्तीय विवरण						
१	कूल संचालन आय	रु लाख	५३४९२				
२	कूल संचालन लागत	रु लाख	५०६१३				
३	संचालन नाफा/नोक्सान	रु लाख	२८७९				
४	अन्य आय	रु लाख	३५३				
५	खुद नाफा/नोक्सान (आयकर र बोनस व्यवस्था पछि)	रु लाख	१२६२				
६	प्रशासकीय खर्च	रु लाख	१४३३६				
७	ढास कट्टी	रु लाख	५३४				
८	अपलेखन खर्च	रु लाख					
९	व्याज खर्च	रु लाख	१३१८				
१०	व्यवस्था वापतको खर्च	रु लाख					
११	कूल स्थिर खर्च	रु लाख	३२०२१				
१२	खुद स्थिर सम्पत्ति	रु लाख	५३०९				
१३	निर्माणधीन सम्पत्ति	रु लाख					
१४	लगानी	रु लाख	६१				
१५	चालु सम्पत्ति	रु लाख	३१३८६				
१६	चालु दायित्व	रु लाख	३७६९८				
१७	चालु पूँज	रु लाख	६३६६				
१८	अपलेखन बाँकी खर्च	रु लाख					
१९	संचित घाटा	रु लाख	१५५७५				
२०	खुद पूँज लगानी	रु लाख	३७९३				
२१	नेट वर्थ	रु लाख	११७८२				
२२	शेयर पूँजी	रु लाख	१६२३				
२३	पूँजीगत अनुदान	रु लाख					
२४	संचित मुनाफा	रु लाख					
२५	साधारण जगेडा	रु लाख					
२६	शेयर होल्डर कोष	रु लाख	११७८२				
२७	दीर्घकालिन ऋण	रु लाख	१०८४१				
२८	अल्पकालिन ऋण	रु लाख					
२९	भुक्तान अवधि नाघेको ऋणको किस्ता	रु लाख					
३०	अन्तिम आसामी बाँकी	रु लाख	४०५०				

वित्तीय तथा भौतिक लक्ष्य प्रगति विवरण

नेपाल वायुसेवा निगम

क. सं.	विवरण	ईकाई	२०६६/६७		२०६७/६८		२०६८/६९
			वास्तविक	लक्ष्य प्राप्ति प्रतिशत	लक्ष्य	प्रगति अनुमान	लक्ष्य
	वित्तीय सूचकाङ्क						
१	विक्रीको प्रतिफल	प्रतिशत					
२	ओभर अल सञ्चालन नाफा	प्रतिशत					
३	इक्विटीको प्रतिफल	प्रतिशत					
४	संचालन खर्च/कूल संचालन आय	प्रतिशत					
५	डेब्ट इक्विटी	अनुपात					
६	डेब्ट कभरेज रेसियो	अनुपात					
७	चालू सम्पत्ति/चालू दायित्व	अनुपात					
८	तरलता (Quick Ratio)	अनुपात					
९	स्थिर सम्पत्ति टर्नओभर	अनुपात					
१०	मौज्दात टर्नओभर	अनुपात					
११	आसामी टर्नओभर	अनुपात					
१२	औसत आसामी असूली	दिन					
१३	कर्मचारी उत्पादकत्व (कूल संचालन आयमा)	रु. लाख					
१४	प्रशासकीय सिरोभार	प्रतिशत					
१५	कामदार उत्पादकत्व (कूल उत्पादनमा)						
१६	सीट फ्याक्टर	प्रतिशत					
१७	लोड फ्याक्टर	प्रतिशत					
१८	पार बिन्दु (BEP)						
	(क) परिमाणमा						
	(ख) मूल्यमा	रु. लाख					
	अनुदान, ऋण तथा दायित्व						
१	अनुदान प्राप्त	रु. लाख					
	(क) नेपाल सरकारबाट	रु. लाख					
	(ख) वैदेशिक दाताबाट	रु. लाख					
२	ऋण	रु. लाख					
	नेपाल सरकारतर्फ	रु. लाख					
	(क) प्राप्त ऋण रकम	रु. लाख					
	(ख) चुक्ता गरेको ऋण रकम	रु. लाख					
	बैंक तथा वित्तीय संस्था तर्फ	रु. लाख					
	(क) प्राप्त ऋण रकम	रु. लाख					
	(ख) चुक्ता गरेको ऋण रकम	रु. लाख					
	वैदेशिक दातातर्फ	रु. लाख					
	(क) प्राप्त ऋण रकम	रु. लाख					
	(ख) चुक्ता ऋण रकम	रु. लाख					
	अन्य तर्फ	रु. लाख					
	(क) प्राप्त रकम	रु. लाख					
	(ख) चुक्ता गरेको रकम	रु. लाख					
३	ऋण तथा दायित्व बाँकी रकम	रु. लाख					
	(क) नेपाल सरकारलाई	रु. लाख					
	(ख) बैंक तथा वित्तीय संस्थालाई	रु. लाख					
	(ग) वैदेशिक दातालाई	रु. लाख					
	(घ) अन्यलाई	रु. लाख					

वित्तीय तथा भौतिक लक्ष्य प्रगति विवरण

नेपाल वायुसेवा निगम

क. सं.	विवरण	ईकाई	२०६६/६७		२०६७/६८		२०६८/६९
			वास्तविक	लक्ष्य प्राप्ति प्रतिशत	लक्ष्य	प्रगति अनुमान	लक्ष्य
४	नेपाल सरकारलाई बुझाएको	रु. लाख					
	(क) साँवा	रु. लाख					
	(ख) व्याज	रु. लाख					
	(ग) रोयल्टी	रु. लाख					
	(घ) लाभांस	रु. लाख					
	(ङ) आयकर	रु. लाख					
	(च) मूल्य अभिवृद्धि कर (VAT)	रु. लाख					
	(छ) अन्तः शुल्क	रु. लाख					
	(ज) अन्य	रु. लाख					
५	नेपाल सरकारलाई बुझाउन बाँकी	रु. लाख					
	(क) साँवा	रु. लाख					
	(ख) व्याज	रु. लाख					
	(ग) रोयल्टी	रु. लाख					
	(घ) लाभांस	रु. लाख					
	(ङ) आयकर	रु. लाख					
	(च) मूल्य अभिवृद्धि कर (VAT)	रु. लाख					
	(छ) अन्तः शुल्क	रु. लाख					
	(ज) अन्य	रु. लाख					
६	शेयर स्वामित्व	रु. लाख					
	नेपाल सरकार	रु. लाख					
	संस्थान	रु. लाख					
	निजी क्षेत्र	रु. लाख					
७	विविध						
	विदेशी मुद्रा	अ. डलर					
	(क) आयातमा खर्च भएको परिवर्त्य विदेशी मुद्रा	डलर लाख					
	(ख) निर्यातबाट आर्जित परिवर्त्य विदेशी मुद्रा	डलर लाख					
८	कोष व्यवस्था नभएका र संभावित (Contingent) दायित्व				इकाई	आ.व. ०६६/६७	
	(१) कोष व्यवस्था नभएको दायित्व :						
	(क) उपदान/निवृत्तिभरण				रु.लाख		
	(ख) संचयकोष				रु.लाख		
	(ग) संचित विदा				रु.लाख		
	(घ) शेयर बापत तिर्न बाँकी				रु.लाख		
	(ङ) अन्य				रु.लाख		
	(२) संभावित दायित्व (Contingent Liability) :				रु.लाख		
	(क) मुद्दा मामिला				रु.लाख		
	(ख) धन जमानी				रु.लाख		
	(ग) अन्य				रु.लाख		

१	संस्थाको नाम : राष्ट्रिय उत्पादकत्व तथा आर्थिक विकास केन्द्र लि.	
	ठेगाना : बालाजु, काठमाडौं । टेलिफोन नं. : ४३५०५२२, ४३५०५६६ फ्याक्स नं. : ४३५०५३० email : npedc@wlink.com.np	सम्पर्क कार्यालय: टेलिफोन नं. : फ्याक्स नं. : email : Website : www.npedc-nepal.org
२	गठन आदेश मिति : २०४३.१२.२७ स्थापना मिति : २०४५.०२.०२ संस्थापना सम्बन्धी कानून : कम्पनी ऐन	
३	उद्देश्य : नेपालभित्र वा अन्यत्र विभिन्न व्यापार वा व्यवसायको संस्थागत विकास नियन्त्रण व्यवस्थापन एवं सञ्चालन गरी देशको द्रुततर औद्योगिकीकरण र उत्पादकत्व अभिवृद्धिमा सघाउ पुर्याउने ।	
४	पूँजी संरचना : रु करोडमा अधिकृत पूँजी रु. १.५० जारी पूँजी रु. १.०० चुक्ता पूँजी रु. ०.७९३३	
५	कारोबार संचालन सम्बन्धी ऐन : कम्पनी ऐन	
६	सम्पर्क मन्त्रालय : उद्योग मन्त्रालय	
७	वित्तीय अवस्था : (रु.लाखमा) (क) नाफा/नोक्सान आ.व. २०६६/६७ को खुद नम्फन/नोक्सान रु. : (६०.००) आ.व. २०६६/६७ सम्मको सञ्चित नाफा/नोक्सान रु. : १३९७.०० (ख) खुद सम्पत्ति (Networth) रु. : २२६.०० (ग) नेपाल सरकारलाई बुझाउनु पर्ने ऋणको साँवा व्याज : जम्मा भाका नाघेको साँवा रकम रु. : साँवा रकम रु. : व्याज रकम रु. : व्याज रकम रु. : (घ) बैंक तथा वित्तीय संस्थालाई बुझाउनु पर्ने ऋणको साँवा व्याज : साँवा रकम रु. : व्याज रकम रु. : (ङ) संस्थाले गरेको लगानी : ऋण लगानी रकम रु. : शेयर लगानी रकम रु. : ०.६५८१ अन्य लगानी रकम रु. : ३.६२ (च) नेपाल सरकारलाई तिर्न बाँकी लाभांस रकम रु. : (छ) नेपाल सरकारलाई तिर्न बाँकी राजस्व रकम रु. (२०६७ असार सम्मको) आयकर रु. : रोयल्टी रु. : अन्तः शुल्क रु. : अन्य रु. : मू.अ.कर रु. : जम्मा रु. : (ज) अन्तिम लेखापरीक्षण भएको आर्थिक वर्ष : २०६२/६३ (झ) फछ्यौट गर्न बाँकी कूल बेरुजु रकम रु. : (ञ) आ.व. २०६६/६७ मा भएको बेरुजु फछ्यौट रकम रु. : (ट) कर्मचारी अवकास दायित्व : कोषको व्यवस्था गरिएको रकम रु. : २.३३४३ कोषको व्यवस्था नगरिएको रकम रु. :	
८	कर्मचारी संख्या : स्थाई २५ अस्थाई करार अन्य १ जम्मा २६	
९	वर्तमानमा भैरहेका मुख्य कार्य तथा भविष्यको कार्ययोजनाको छोटकरी विवरण : योजना, अनुसन्धान, परामर्श, तालिम, गोष्ठी तथा सूचना सेवाहरुको माध्यमबाट देशमा औद्योगिकरण गतिमा तिब्रता ल्याउन तथा उत्पादकत्व अभिवृद्धि गर्न राष्ट्रिय विकास प्रक्रियामा सहभागी हुने ।	

वित्तीय तथा भौतिक लक्ष्य प्रगति विवरण

राष्ट्रीय उत्पादकत्व तथा आर्थिक विकास केन्द्र लिा

क्र. सं.	विवरण	ईकाई	२०६६/६७		२०६७/६८		२०६८/६९
			वास्तविक	लक्ष्य प्राप्ति प्रतिशत	लक्ष्य	प्रगति अनुमान	लक्ष्य
१	कार्य विवरण						
	(क) प्रोजेक्ट स्टडी	संख्या	०.००	०.००	२.००	१.००	५.००
	(ख) सेमिनार ट्रेनिङ्ग	संख्या	६.००	२४.००	७.००	६.००	१०.००
	(ग) उत्पादकत्व अभिवृद्धि कार्यक्रम	संख्या	४.००	३०.७७	५.००	२.००	५.००
	(घ) भिसा वितरण	संख्या	०.००	०.००	१.००	०.००	०.००
	(ङ) अध्ययन ट्रेनिङ्ग भिसा शुल्क	रुलाख	३.२८	४६.८६	१६.५०	७.५०	१५.००
	(च) उत्पादकत्व परिषद् बैठक		०.००	०.००	२.००	१.००	१.००
२	जिन्सी मौज्जात (अन्तिम)	रु लाख	१.२८	२८.००	१.००	१.१५	१.१२
३	कर्मचारी/कामदार						
	(क) कर्मचारी (कार्यरत)	संख्या	२५	८९	२६	२५	२४
	प्राविधिक	संख्या					
	अप्राविधिक	संख्या					
	स्थायीतर्फ	संख्या					
	अधिकृत तह	संख्या	१३	९२	१२	१३	१२
	सहायक तह	संख्या	१२	८६	१४	१२	१२
	अस्थायी तर्फ	संख्या					
	अधिकृत तह	संख्या					
	सहायक तह	संख्या					
	ज्यालादारी तर्फ	संख्या					
	अधिकृत तह	संख्या					
	सहायक तह	संख्या					
	करार तर्फ	संख्या					
	अधिकृत तह	संख्या					
	सहायक तह	संख्या					
	(ख) कामदार	संख्या					
	स्थायी	संख्या					
	अस्थायी	संख्या					
	ज्यालादारी/करार	संख्या					
	(ग) संचालक समिति	संख्या	५	१००	५	५	५
४	डिलर/विक्रेता	संख्या					

वित्तीय तथा भौतिक लक्ष्य प्रगति विवरण

राष्ट्रीय उत्पादकत्व तथा आर्थिक विकास केन्द्र लि

क्र. सं.	विवरण	ईकाई	२०६६/६७		२०६७/६८		२०६८/६९
			वास्तविक	लक्ष्य प्राप्ति प्रतिशत	लक्ष्य	प्रगति अनुमान	लक्ष्य
	वित्तीय विवरण						
१	कूल संचालन आय	रु लाख	५२.८८	१०.०३	१६.५०	७०.५०	७५.२०
२	कूल संचालन लागत	रु लाख	११६.१३	२५.००	१७१.८०	१०१.३०	१११.२०
३	संचालन नाफा/नोक्सान	रु लाख	(६३.२५)	(१०१.२०)	(१५५.३०)	(३०.८०)	(३६.००)
४	अन्य आय	रु लाख	३.०८	०.६१	७३.५०	१२.५०	९.५०
५	खुद नाफा/नोक्सान (आयकर र वोनस व्यवस्था पछि)	रु लाख	(६०.१७)	(९६.२७)	(८१.८०)	(१८.३०)	(२६.५०)
६	प्रशासकीय खर्च	रु लाख	२२.०४	४.८१	३४.१६	१६.१७	१७.०९
७	ह्रास कटौती	रु लाख	२.०८	३४.६४	४.६५	०.००	०.००
८	अपलेखन खर्च	रु लाख					
९	व्याज खर्च	रु लाख					
१०	व्यवस्था वापतको खर्च	रु लाख	४८.२१	९६.४१	४३.७५	१९.२३	२२.५०
११	कूल स्थीर खर्च	रु लाख	१०४.२२	६४.८६	९९.११	९५.८५	१०५.०९
१२	खुद स्थीर सम्पत्ति	रु लाख	९.०५	१५.३०	८.०८	१०.०५	१५.०५
१३	निर्माणधीन सम्पत्ति	रु लाख					
१४	लगानी	रु लाख	३०५.५६	७०.१२	३४९.००	३२२.५६	२९६.३६
१५	चालु सम्पत्ति	रु लाख	१६८.६६	१०८.१२	११७.३०	११८.८४	११३.५५
१६	चालु दायित्व	रु लाख	२५७.१५	९१.१८	३३५.९०	२४३.६४	२४३.६४
१७	चालु पूँजि	रु लाख	(८८.४९)	७०.२१	(२१८.६०)	(१२४.७९)	(१३०.०९)
१८	अपलेखन बाँकी खर्च	रु लाख					
१९	संचित घाटा	रु लाख					
२०	खुद पूँजि लगानी	रु लाख	२२६.११	६१.३०	१३८.४७	२०७.८१	१८१.३१
२१	नेट वर्थ	रु लाख	२२६.११	६१.३०	१३८.४७	२०७.८१	१८१.३१
२२	शेयर पूँजी	रु लाख	७९.३३	१००.००	७९.३३	७९.३३	७९.३३
२३	पूँजीगत अनुदान	रु लाख					
२४	संचित मुनाफा	रु लाख	१३.९७	१००.००	१३.९७	१३.९७	१३.९७
२५	साधारण जगेडा	रु लाख	१३२.८२	४८.२०	५९.१४	११४.५१	८८.०२
२६	शेयर होल्डर कोष	रु लाख	२२६.११	६१.३०	१३८.४७	२०७.८१	१३.३०
२७	दीर्घकालिन ऋण	रु लाख					
२८	अल्पकालिन ऋण	रु लाख					
२९	भुक्तान अवधि नाघेको ऋणको किस्ता	रु लाख					
३०	अन्तिम आसामी बाँकी	रु लाख					

वित्तीय तथा भौतिक लक्ष्य प्रगति विवरण

राष्ट्रिय उत्पादकत्व तथा आर्थिक विकास केन्द्र लि।

क्र. सं.	विवरण	ईकाई	२०६६/६७		२०६७/६८		२०६८/६९
			वास्तविक	लक्ष्य प्राप्ति प्रतिशत	लक्ष्य	प्रगति अनुमान	लक्ष्य
	वित्तीय सूचकाङ्क						
१	विक्रीको प्रतिफल	प्रतिशत	(११९.६१)	(१००.४३)	(९४१.२१)	(४३.६९)	(४७.८७)
२	ओभर अल सञ्चालन नाफा	प्रतिशत	(२७.९७)	(१६५.०९)	(२१२.१५)	(१४.८२)	(१९.८५)
३	इक्विटीको प्रतिफल	प्रतिशत	(२७.९७)	(१६५.०९)	(२१२.१५)	(१४.८२)	(३८.५८)
४	संचालन खर्च/कूल संचालन आय	प्रतिशत	२१९.६१	२४९.१६	१०४१.२१	१४३.६९	१४७.८७
५	डेब्ट इक्विटी	अनुपात					
६	डेब्ट कभरेज रेशियो	अनुपात					
७	चालू सम्पत्ति/चालू दायित्व	अनुपात	०.६६	११८.५८	०.३५	०.४९	०.४७
८	तरलता (Quick Ratio)	अनुपात	०.६५	११८.६३	०.३५	१.००	१.००
९	स्थिर सम्पत्ति टर्नओभर	अनुपात	०.५१	१२.५०	०.१७	७.०२	५.००
१०	मौज्दात टर्नओभर	अनुपात	४१.२९	९.७९	१६.५०	६१.३०	६७.१४
११	आसामी टर्नओभर	अनुपात					
१२	औसत आसामी असूली	दिन					
१३	कर्मचारी उत्पादकत्व (कूल संचालन आयमा)	रु लाख	२.१२	११.१७	०.६३	२.८२	३.१३
१४	प्रशासकीय सिरोभार	प्रतिशत	०.४२	४७.९१	२.०७	०.२३	०.२३
१५	कामदार उत्पादकत्व (कूल उत्पादनमा)						
१६	पार बिन्दु (BEP)						
	(क) परिमाणमा						
	(ख) मूल्यमा	रु लाख	१३२.३८	५८.०६	५१५.३०	१०२.५९	११३.२६
	अनुदान, ऋण तथा दायित्व						
१	अनुदान प्राप्त	रु लाख					
	(क) नेपाल सरकारबाट	रु लाख					
	(ख) वैदेशिक दाताबाट	रु लाख					
२	ऋण	रु लाख					
	नेपाल सरकारतर्फ	रु लाख					
	(क) प्राप्त ऋण रकम	रु लाख					
	(ख) चुक्ता गरेको ऋण रकम	रु लाख					
	बैंक तथा वित्तीय संस्था तर्फ	रु लाख					
	(क) प्राप्त ऋण रकम	रु लाख					
	(ख) चुक्ता गरेको ऋण रकम	रु लाख					
	वैदेशिक दातातर्फ	रु लाख					
	(क) प्राप्त ऋण रकम	रु लाख					
	(ख) चुक्ता ऋण रकम	रु लाख					
	अन्य तर्फ	रु लाख					
	(क) प्राप्त रकम	रु लाख					
	(ख) चुक्ता गरेको रकम	रु लाख					
३	ऋण तथा दायित्व बाँकी रकम	रु लाख					
	(क) नेपाल सरकारलाई	रु लाख					
	(ख) बैंक तथा वित्तीय संस्थालाई	रु लाख					
	(ग) वैदेशिक दातालाई	रु लाख					
	(घ) अन्यलाई	रु लाख					

वित्तीय तथा भौतिक लक्ष्य प्रगति विवरण

राष्ट्रिय उत्पादकत्व तथा आर्थिक विकास केन्द्र लि

क्र. सं.	विवरण	ईकाई	२०६६/६७		२०६७/६८		२०६८/६९
			वास्तविक	लक्ष्य प्राप्ति प्रतिशत	लक्ष्य	प्रगति अनुमान	लक्ष्य
४	<u>नेपाल सरकारलाई बुझाएको</u>	रु लाख					
	(क) साँवा	रु लाख					
	(ख) व्याज	रु लाख					
	(ग) रोयल्टी	रु लाख					
	(घ) लाभांश	रु लाख					
	(ङ) आयकर	रु लाख	३.७३	११४.७७	३.५०	२.५२	८.००
	(च) मूल्य अभिवृद्धि कर (VAT)	रु लाख	०.३५	४.६७	१.००	१.००	३.००
	(छ) अन्तः शुल्क	रु लाख					
	(ज) अन्य	रु लाख	०.०५	०.८९	०.५०	०.५०	१.००
५	<u>नेपाल सरकारलाई बुझाउन बाँकी</u>	रु लाख					
	(क) साँवा	रु लाख					
	(ख) व्याज	रु लाख					
	(ग) रोयल्टी	रु लाख					
	(घ) लाभांश	रु लाख					
	(ङ) आयकर	रु लाख					
	(च) मूल्य अभिवृद्धि कर (VAT)	रु लाख					
	(छ) अन्तः शुल्क	रु लाख					
	(ज) अन्य	रु लाख					
६	<u>शेयर स्वामित्व</u>	रु लाख					
	नेपाल सरकार	रु लाख	१९.००	१००.००	१९.००	१९.००	१९.००
	संस्थान	रु लाख	५७.००	१००.००	५७.००	५७.००	५७.००
	निजी क्षेत्र	रु लाख	३.३३	१००.००	३.३३	३.३३	३.३३
७	<u>विविध</u>						
	विदेशी मुद्रा	आ डलर					
	(क) आयातमा खर्च भएको परिवर्त्य विदेशी मुद्रा	डलर लाख					
	(ख) निर्यातबाट आर्जित परिवर्त्य विदेशी मुद्रा	डलर लाख					
८	कोष व्यवस्था नभएका र संभावित (Contingent) दायित्व				इकाइ	आवा २०६६/६७	
	(१) कोष व्यवस्था नभएको दायित्व :						
	(क) उपदान/निवृत्तिभरण				रुलाख		
	(ख) संचयकोष				रुलाख		
	(ग) संचित विदा				रुलाख		
	(घ) शेयर बापत तिर्न बाँकी				रुलाख		
	(ङ) अन्य				रुलाख		
	(२) संभावित दायित्व (Contingent Liability) :				रुलाख		
	(क) मुद्दा मामिला				रुलाख		
	(ख) धन जमानी				रुलाख		
	(ग) अन्य				रुलाख		

१	संस्थाको नाम : नेपाल नागरिक उड्डयन प्राधिकरण	
	ठेगाना : बबरमहल, काठमाडौं । टेलिफोन नं. : ४२६२३८७ फ्याक्स नं. : ४२६२५१६ email : cnsatm@mos.com.np	सम्पर्क कार्यालय: टेलिफोन नं. : फ्याक्स नं. : email : Website : www.caanepal.org.np
२	गठन आदेश मिति : २०५५.०९.०८ स्थापना मिति : २०५५.०९.१६ संस्थापना सम्बन्धी कानून : नेपाल नागरिक उड्डयन प्राधिकरण ऐन, २०५३	
३	उद्देश्य : नेपाल नागरिक उड्डयन (सिभिल एभिएशन) को विकास तथा विस्तार गर्ने र राष्ट्रिय तथा अन्तरराष्ट्रिय हवाई सम्पर्कको लागि हवाई उडान, हवाई सांर, हवाई पथ प्रदर्शन (एयर नेभिगेशन) र हवाई परिवहन (एयर ट्रान्सपोर्टेशन) सेवाको संचालन सुरक्षित, नियमित, स्तरीय र प्रभावकारी बनाउने	
४	पूँजी संरचना : (रु. करोडमा) तत्कालिन हवाई विभाग पूँजी नखुलेको । अधिकृत पूँजी रु. जारी पूँजी रु. चुक्ता पूँजी रु. ११०८.५४	
५	कारोवार संचालन सम्बन्धी ऐन : नेपाल नागरिक उड्डयन प्राधिकरण ऐन, २०५३	
६	सम्पर्क मन्त्रालय : संस्कृति, पर्यटन तथा नागरिक उड्डयन मन्त्रालय	
७	वित्तीय अवस्था : (रु. लाखमा) (क) नाफा/नोक्सान आ.व. २०६६/६७ को खुद नाफा/नोक्सान रु. : २२२१ आ.व. २०६६/६७ सम्मको सञ्चित नोक्सान रु. : (७४९३) (ख) खुद सम्पत्ति (Networth) रु. : १०३३८७ (ग) नेपाल सरकारलाई बुझाउनु पर्ने ऋणको साँवा व्याज : जम्मा भाका नाघेको साँवा रकम रु. : १७५३३ साँवा रकम रु. : व्याज रकम रु. : ३५४१२ व्याज रकम रु. : ३५४१२ (घ) बैंक तथा वित्तीय संस्थालाई बुझाउनु पर्ने ऋणको साँवा व्याज : साँवा रकम रु. : छैन व्याज रकम रु. : छैन (ङ) संस्थाले गरेको लगानी : ऋण लगानी रकम रु. : छैन शेयर लगानी रकम रु. : छैन अन्य लगानी रकम रु. : छैन (च) नेपाल सरकारलाई तिर्न बाँकी लाभांस रकम रु. : (छ) नेपाल सरकारलाई तिर्न बाँकी राजस्व रकम रु. (२०६७ असार सम्मको) आयकर रु. : छैन रोयल्टी रु. : छैन अन्तः शुल्क रु. : छैन अन्य रु. : छैन मू.अ.कर रु. : छैन जम्मा रु. : छैन (ज) अन्तिम लेखापरीक्षण भएको आर्थिक वर्ष : २०६५/६६ (झ) फछ्यौट गर्न बाँकी कूल बेरुजु रकम रु. : (ञ) आ.व. २०६६/६७ मा भएको बेरुजु फछ्यौट रकम रु. : (ट) कर्मचारी अवकास दायित्व : कोषको व्यवस्था गरिएको रकम रु. : छैन कोषको व्यवस्था नगरिएको रकम रु. : छैन	
८	कर्मचारी संख्या : स्थाई ८७० अस्थाई करार अन्य जम्मा ८७०	
९	वर्तमानमा भैरहेका मुख्य कार्य तथा भविष्यको कार्ययोजनाको छोटकरी विवरण : क) त्रि.अ.वि.को धावनमार्ग र ट्याक्सी वे ओभरले गर्ने कार्य सम्पन्न हुने क्रममा रहेको । ख) यात्रुहरुको सुविधाको लागि थप व्यागेज टूलीको व्यवस्था गरिएको । ग) स्टेराइल जोन थप विस्तार गरिएको । घ) हेलिकप्टरको छुट्टै पार्किङस्थल निर्माण गरिएको । ङ) हवाई उड्डयन सुरक्षा र यात्रुहरुको सुविधाको लागि अन्य विमानस्थलहरुबाट प्रदान गरिने सेवा क्रमशः वृद्धि र विस्तार गरिने कार्यक्रम रहेको ।	

वित्तीय तथा भौतिक लक्ष्य प्रगति विवरण

नेपाल नागरिक उड्डयन प्राधिकरण

क्र. सं.	विवरण	ईकाई	२०६६/६७		२०६७/६८		२०६८/६९
			वास्तविक	लक्ष्य प्राप्ति प्रतिशत	लक्ष्य	प्रगति अनुमान	लक्ष्य
१	<u>क्षमता तथा उपयोग सम्बन्धी</u>	संख्या					
	(क) आन्तरिक - जहाज आगमन	संख्या	३९८९४				
	(ख) वाह्य - जहाज आगमन	संख्या	८६३६				
२	<u>दुवानी</u>	टन					
	(क) आन्तरिक कार्गो दुवानी	टन	४२४२				
	(ख) वाह्य कार्गो दुवानी	टन	१०५५४				
३	<u>यानु संख्या</u>	संख्या					
	(क) आन्तरिक	संख्या	१४९७८०५				
	(ख) वाह्य	संख्या	१८१९७८६				
४	<u>विमानस्थल संख्या</u>	संख्या					
	(क) संचालनमा रहेका	संख्या	३४				
	(ख) संचालनमा नरहेका	संख्या	१५				
	(ग) निर्माणधीन विमानस्थल	संख्या	५				
५	<u>अनुमति प्राप्त हवाई कम्पनि</u>	संख्या	१६				
	(क) संचालनमा रहेका	संख्या	१३				
	(ख) संचालनमा नरहेका	संख्या	३				
	(ग) अनुमति प्राप्त हवाई कम्पनी (विदेशी)	संख्या	२५				
	(घ) संचालनमा रहेका हवाई कम्पनी (विदेशी)	संख्या	२४				
६	<u>जिन्सी मौज्जात (अन्तिम)</u>	रु. लाख	१				
७	<u>कर्मचारी/कामदार</u>						
	<u>(क) कर्मचारी (कार्यरत)</u>	संख्या	८७०				
	<u>स्थायीतर्फ</u>	संख्या	८७०				
	अधिकृत तह	संख्या	४८३				
	सहायक तह	संख्या	३८७				
	<u>अस्थायी तर्फ</u>	संख्या					
	अधिकृत तह	संख्या					
	सहायक तह	संख्या					
	<u>ज्यालादारी तर्फ</u>	संख्या					
	अधिकृत तह	संख्या					
	सहायक तह	संख्या					
	<u>करार तर्फ</u>	संख्या					
	अधिकृत तह	संख्या					
	सहायक तह	संख्या					
	<u>(ख) कामदार</u>	संख्या					
	स्थायी	संख्या					
	अस्थायी	संख्या					
	ज्यालादारी/करार	संख्या					
	<u>(ग) संचालक समिति</u>	संख्या	८				
८	<u>डिलर/विक्रेता</u>	संख्या					

वित्तीय तथा भौतिक लक्ष्य प्रगति विवरण

नेपाल नागरिक उड्डयन प्राधिकरण

क्र. सं.	विवरण	ईकाई	२०६६/६७		२०६७/६८		२०६८/६९
			वास्तविक	लक्ष्य प्राप्ति प्रतिशत	लक्ष्य	प्रगति अनुमान	लक्ष्य
	वित्तीय विवरण						
१	कूल संचालन आय	रु लाख	२३५५४		२९६७६		
२	कूल संचालन लागत	रु लाख	२९४०		४९६४		
३	संचालन नाफा/नोक्सान	रु लाख	२०६१४		२५५१२		
४	अन्य आय	रु लाख	२६८		३३८		
५	खुद नाफा/नोक्सान (आयकर र वोनस व्यवस्था पछि)	रु लाख	२२२१		२३८५		
६	प्रशासकीय खर्च	रु लाख	६३४०		१३३२१		
७	ह्रास कट्टी	रु लाख	६८९७		८४८९		
८	अपलेखन खर्च	रु लाख					
९	व्याज खर्च	रु लाख	२४१७		८६०		
१०	व्यवस्था वापतको खर्च	रु लाख	३००६				
११	कूल स्थीर खर्च	रु लाख	१८१२७४		२१४२११		
१२	खुद स्थीर सम्पत्ति	रु लाख	९५६८२		१२०१३१		
१३	निर्माणधीन सम्पत्ति	रु लाख	८७२८				
१४	लगानी	रु लाख	९०२४				
१५	चालु सम्पत्ति	रु लाख	९७९४२				
१६	चालु दायित्व	रु लाख	९०४५६				
१७	चालु पूँजि	रु लाख	७४८६				
१८	अपलेखन बाँकी खर्च	रु लाख					
१९	संचित घाटा	रु लाख	(७४९३)				
२०	खुद पूँजि लगानी	रु लाख	१९७४८८				
२१	नेट वर्थ	रु लाख	१०३३८७				
२२	शेयर पूँजी	रु लाख	११०८५४				
२३	पूँजीगत अनुदान	रु लाख					
२४	संचित मुनाफा	रु लाख					
२५	साधारण जगेडा	रु लाख					
२६	शेयर होल्डर कोष	रु लाख	१०३३८७				
२७	दीर्घकालीन ऋण	रु लाख	१७५३३				
२८	अल्पकालीन ऋण	रु लाख					
२९	भुक्तान अवधि नाघेको ऋणको किस्ता	रु लाख					
३०	अन्तिम आसामी बाँकी	रु लाख	२९११०				

वित्तीय तथा भौतिक लक्ष्य प्रगति विवरण

नेपाल नागरिक उड्डयन प्राधिकरण

क्र. सं.	विवरण	ईकाई	२०६६/६७		२०६७/६८		२०६८/६९
			वास्तविक	लक्ष्य प्राप्ति प्रतिशत	लक्ष्य	प्रगति अनुमान	लक्ष्य
	वित्तीय सूचकाङ्क						
१	विक्रीको प्रतिफल	प्रतिशत	८८				
२	ओभर अल सञ्चालन नाफा	प्रतिशत	६२				
३	इक्विटीको प्रतिफल	प्रतिशत					
४	संचालन खर्च/कूल संचालन आय	प्रतिशत	३९				
५	डेब्ट इक्विटी	अनुपात	०				
६	डेब्ट कभरेज रेसियो	अनुपात	१				
७	चालू सम्पत्ति/चालू दायित्व	अनुपात	१				
८	तरलता (Quick Ratio)	अनुपात	१				
९	स्थिर सम्पत्ति टर्नओभर	अनुपात	८				
१०	मौज्दात टर्नओभर	अनुपात					
११	आसामी टर्नओभर	अनुपात	१				
१२	औसत आसामी असूली	दिन	४४६				
१३	कर्मचारी उत्पादकत्व (कूल संचालन आयमा)	रु. लाख					
१४	प्रशासकीय सिरोभार	प्रतिशत					
१५	सीट फ्याक्टर	प्रतिशत					
१६	लोड फ्याक्टर	प्रतिशत					
१७	पार बिन्दु (BEP)						
	(क) परिमाणमा						
	(ख) मूल्यमा	रु. लाख	१५६५५				
	अनुदान, ऋण तथा दायित्व						
१	अनुदान प्राप्त	रु. लाख					
	(क) नेपाल सरकारबाट	रु. लाख					
	(ख) वैदेशिक दाताबाट	रु. लाख					
२	ऋण	रु. लाख					
	नेपाल सरकारतर्फ	रु. लाख					
	(क) प्राप्त ऋण रकम	रु. लाख	२८४८२				
	(ख) चुक्ता गरेको ऋण रकम	रु. लाख	२२९१५				
	बैंक तथा वित्तीय संस्था तर्फ	रु. लाख					
	(क) प्राप्त ऋण रकम	रु. लाख					
	(ख) चुक्ता गरेको ऋण रकम	रु. लाख					
	वैदेशिक दातातर्फ	रु. लाख					
	(क) प्राप्त ऋण रकम	रु. लाख	२००८६				
	(ख) चुक्ता ऋण रकम	रु. लाख	८१७४				
	अन्य तर्फ	रु. लाख					
	(क) प्राप्त रकम	रु. लाख	५३				
	(ख) चुक्ता गरेको रकम	रु. लाख					
३	ऋण तथा दायित्व बाँकी रकम	रु. लाख					
	(क) नेपाल सरकारलाई	रु. लाख					
	(ख) बैंक तथा वित्तीय संस्थालाई	रु. लाख					
	(ग) वैदेशिक दातालाई	रु. लाख					
	(घ) अन्यलाई	रु. लाख					

वित्तीय तथा भौतिक लक्ष्य प्रगति विवरण

नेपाल नागरिक उड्डयन प्राधिकरण

क्र. सं.	विवरण	ईकाई	२०६६/६७		२०६७/६८		२०६८/६९
			वास्तविक	लक्ष्य प्राप्ति प्रतिशत	लक्ष्य	प्रगति अनुमान	लक्ष्य
४	नेपाल सरकारलाई बुझाएको	रु. लाख					
	(क) साँवा	रु. लाख	८७७७				
	(ख) व्याज	रु. लाख					
	(ग) रोयल्टी	रु. लाख					
	(घ) लाभांस	रु. लाख					
	(ङ) आयकर	रु. लाख					
	(च) मूल्य अभिवृद्धि कर (VAT)	रु. लाख	१८४४				
	(छ) अन्तः शुल्क	रु. लाख					
	(ज) अन्य	रु. लाख					
५	नेपाल सरकारलाई बुझाउन बाँकी	रु. लाख					
	(क) साँवा	रु. लाख	१७५३३				
	(ख) व्याज	रु. लाख	३५४१२				
	(ग) रोयल्टी	रु. लाख					
	(घ) लाभांस	रु. लाख					
	(ङ) आयकर	रु. लाख					
	(च) मूल्य अभिवृद्धि कर (VAT)	रु. लाख					
	(छ) अन्तः शुल्क	रु. लाख					
	(ज) अन्य	रु. लाख					
६	शेयर स्वामित्व	रु. लाख					
	नेपाल सरकार	रु. लाख	११०८५४				
	संस्थान	रु. लाख					
	निजी क्षेत्र	रु. लाख					
७	विविध						
	विदेशी मुद्रा	अ. डलर					
	(क) आयातमा खर्च भएको परिवर्त्य विदेशी मुद्रा	डलर लाख					
	(ख) निर्यातबाट आर्जित परिवर्त्य विदेशी मुद्रा	डलर लाख					
८	कोष व्यवस्था नभएका र संभावित (Contingent) दायित्व				इकाई	आ.व. ०६६/६७	
	(१) कोष व्यवस्था नभएको दायित्व :						
	(क) उपदान/निवृत्तिभरण				रु.लाख		
	(ख) संचयकोष				रु.लाख		
	(ग) संचित विदा				रु.लाख		
	(घ) शेयर बापत तिर्न बाँकी				रु.लाख		
	(ङ) अन्य				रु.लाख		
	(२) संभावित दायित्व (Contingent Liability) :				रु.लाख		
	(क) मुद्दा मामिला				रु.लाख	३४८६.७०	
	(ख) धन जमानी				रु.लाख		
	(ग) अन्य				रु.लाख		

१	संस्थाको नाम : नेपाल खानेपानी संस्थान	
	ठेगाना : त्रिपुरेश्वर मार्ग, काठमाडौं टेलिफोन नं. : ४२५९७५८, ४२५९८५७ फ्याक्स नं. : ४२५५५९६ email :	सम्पर्क कार्यालय: टेलिफोन नं. : फ्याक्स नं. : email : nWSC@mos.com.np Website : www.nWSC.gov.np
२	गठन आदेश मिति : स्थापना मिति : २०४६ फागुन १५ संस्थापना सम्बन्धी कानून : नेपाल खानेपानी संस्थान ऐन २०४६	
३	उद्देश्य : सर्वसाधारण जनताको स्वास्थ्य र सुविधा कायम राख्न नेपालभरीको विभिन्न क्षेत्रमा नियमित रूपले स्वच्छ खानेपानी उपलब्ध गराउन र ढल निकास प्रणालीको समुचित व्यवस्था गर्ने ।	
४	पूँजी संरचना : रु करोडमा अधिकृत पूँजी रु. जारी पूँजी रु. चुक्ता पूँजी रु.	
५	कारोवार संचालन सम्बन्धी ऐन : नेपाल खानेपानी संस्थान ऐन २०४६	
६	सम्पर्क मन्त्रालय : भौतिक योजना तथा निर्माण	
७	वित्तीय अवस्था : (रु. लाखमा) (क) नाफा/नोक्सान आ.व. २०६५/६६ को खुद नम्फन/नोक्सान रु. : (११८२) आ.व. २०६६/६७ सम्मको सञ्चित नम्फन/नोक्सान रु. : (३९१४) (ख) खुद सम्पत्ति (Networth) रु. : १८३८ (ग) नेपाल सरकारलाई बुझाउनु पर्ने ऋणको साँवा व्याज : जम्मा भाका नाघेको साँवा रकम रु. : ९५४८ साँवा रकम रु. : २३५१ व्याज रकम रु. : १९९९ व्याज रकम रु. : १९९९ (घ) बैंक तथा वित्तीय संस्थालाई बुझाउनु पर्ने ऋणको साँवा व्याज : X साँवा रकम रु. : X व्याज रकम रु. : X (ङ) संस्थाले गरेको लगानी : X ऋण लगानी रकम रु. : X शेयर लगानी रकम रु. : X अन्य लगानी रकम रु. : X (च) नेपाल सरकारलाई तिर्ने बाँकी लाभांस रकम रु. : X (छ) नेपाल सरकारलाई तिर्ने बाँकी राजस्व रकम रु. (२०६६ असार सम्मको) आयकर रु. : X रोयल्टी रु. : X अन्तः शुल्क रु. : X अन्य रु. : X मू.अ.कर रु. : X जम्मा रु. : X (ज) अन्तिम लेखापरीक्षण भएको आर्थिक वर्ष : २०६५/६६ (झ) फछ्यौट गर्न बाँकी कूल बेरुजु रकम रु. : सैद्धान्तिक बेरुजु रहेको (ञ) आ.व. २०६५/६६ मा भएको बेरुजु फछ्यौट रकम रु. : X (ट) कर्मचारी अवकास दायित्व : कोषको व्यवस्था गरिएको रकम रु. : ३६८ कोषको व्यवस्था नगरिएको रकम रु. : ३४१३	
८	कर्मचारी संख्या : स्थाई ४२२ अस्थाई X करार १४८ अन्य ५३७ ११०७	
९	वर्तमानमा भैरहेका मुख्य कार्य तथा भविष्यको कार्ययोजनाको छोटकरी विवरण : क) संस्थानले हाल काठमाडौं उपत्यका बाहिरका २२ शाखा (२३ नगरपालिका) हरूमा खानेपानीको सेवा प्रदान गर्दै आएको छ । यी शाखाहरूमा खानेपानी उत्पादन सरदर १२ करोड ९५ लाख लिटर प्रतिदिन रहेको छ । ख) आ.व. २०६५/०६६ मा कार्य प्रारम्भ भएको पोखरा मर्दी मुहान देखि विन्ध्यवासिनी सम्म ११.२ कि.मि. २० इन्चको डि.आई.पाइप विस्तार गर्ने कार्य गर्ने ग) भुम्सा खोला मुहान देखि बुटवल रामफेदीसम्म १२ कि.मि. १० इन्चको डि.आई. पाइप विस्तार कार्य यस आ.व.मा सम्पन्न हुने र भुम्सा इन्टेकको काम आगामी वर्ष सम्पन्न गर्ने लक्ष्य रहेको छ । घ) आ.व. २०६७/०६८ को स्वीकृत कार्यक्रम अनुसार ६ वटा पानीपोखरी निर्माण सम्पन्न गर्ने, १६ वटा ट्यूबवेल निर्माण गर्ने र १४ कि.मि. विभिन्न साइजका पाइप लाइन विस्तार गर्ने लक्ष्य रहेका । ङ) यस वर्षको अन्तसम्म १ करोड ३५ लाख लिटर पानी प्रतिदिन थप हुनेछ ।	

वित्तीय तथा भौतिक लक्ष्य प्रगति विवरण

नेपाल खानेपानी संस्थान

क. सं.	विवरण	ईकाई	२०६६/६७		२०६७/६८		२०६८/६९
			वास्तविक	लक्ष्य प्राप्ति प्रतिशत	लक्ष्य	प्रगति अनुमान	लक्ष्य
	कूल उत्पादन क्षमता						
१	उत्पादन						
	(क) वार्षिक पानी प्रशोधन तथा उत्पादन	लिटर करोड	४७२४.५	७७.०४	७६६५	५४२९.५	६४०२
	(ख)						
२	खरिद						
	(क)						
	(ख)						
३	बिक्री						
	(क) वार्षिक पानी वितरण	लिटर करोड	३३०७.१५	७७.०४	५३६५.५	३८००.६५	४४८१.४
	(ख)						
४	जित्सी मौज्जात (अन्तिम)	रु. लाख	२२४५	१५०.०६	१६००	१२४५	११४५
५	कर्मचारी/कामदार						
	(क) कर्मचारी (कार्यरत)	संख्या	११०७	७६.५५	९१०	१०९८	९०८
	प्राविधिक	संख्या	१८२	५०	३२३	१८२	३२३
	अप्राविधिक	संख्या	९२५	८५.४९	५८७	९१६	५८५
	स्थायी तर्फ	संख्या	४२२	४६.३७	९१०	४३०	९०८
	अधिकृत तह	संख्या	७३	८९.०२	८२	८१	८१
	सहायक तह	संख्या	३४९	४२.१५	८२८	३४९	८२७
	अस्थायी तर्फ	संख्या					
	अधिकृत तह	संख्या					
	सहायक तह	संख्या					
	ज्यालादारी तर्फ	संख्या	५३७	१३९.४८		५३७	
	अधिकृत तह	संख्या					
	सहायक तह	संख्या	५३७	१३९.४८		५३७	
	करार तर्फ	संख्या	१४८	९८.०१		१३१	
	अधिकृत तह	संख्या	९	८१.८२		३	
	सहायक तह	संख्या	१३९	९९.२८		१२८	
	(ख) कामदार	संख्या					
	स्थायी	संख्या					
	अस्थायी	संख्या					
	ज्यालादारी/करार	संख्या					
	(ग) संचालक समिति	संख्या	८	८८.८९	९	९	९
६	डिलर/विक्रेता	संख्या					

वित्तीय तथा भौतिक लक्ष्य प्रगति विवरण

नेपाल खानेपानी संस्थान

क. सं.	विवरण	ईकाई	२०६६/६७		२०६७/६८		२०६८/६९
			वास्तविक	लक्ष्य प्राप्ति प्रतिशत	लक्ष्य	प्रगति अनुमान	लक्ष्य
	वित्तीय विवरण						
१	कूल संचालन आय	रु लाख	२६१७	१००.१५	३१११	२७९७	३०३७
२	कूल संचालन लागत	रु लाख	२७५५	१०४.५५	२७६२	२६६४	२७९९
३	संचालन नाफा/नोक्सान	रु लाख	१३८	६२७.२७	६५१	१३३	२३८
४	अन्य आय	रु लाख	५००	१३९.२७	४००	३६८	४२५
५	खुद नाफा/नोक्सान (आयकर र बोनस व्यवस्था पछि)	रु लाख	(११८१.००)	१३०.६४	-१६७	-३६२	-२०३
६	प्रशासकीय खर्च	रु लाख	७२०	११०.६०	६८४	६४७	६७९
७	ह्रास कटौती	रु लाख	२७०	८८.२४	३३६	३००	३६८
८	अपलेखन खर्च	रु लाख					
९	व्याज खर्च	रु लाख	३६५	९४.८०	४३६	४६४	५१७
१०	व्यवस्था वापतको खर्च	रु लाख	८८४	१६०.७३	१६३	१००	
११	कूल स्थिर खर्च	रु लाख	१७२४	६१.६६	२७५०	३६००	२४९४
१२	खुद स्थिर सम्पत्ति	रु लाख	७५६०	८७.०४	१२०५१	९७६०	१३२७२
१३	निर्माणधीन सम्पत्ति	रु लाख	१७८०	१०३.९७	७५०	२८८०	१४९४
१४	लगानी	रु लाख					
१५	चालु सम्पत्ति	रु लाख	९२७५	१३०.७८	७७८७	७१०८	७६२१
१६	चालु दायित्व	रु लाख	८६५६	११९.६७	७७६८	८१५७	८५२४
१७	चालु पूँजि	रु लाख	६१८	५३५.२१	१९	-१०४९	-९०३
१८	अपलेखन बाँकी खर्च	रु लाख					
१९	संचित घाटा	रु लाख	३९१४	१०८.२१	३७८४	४२७७	४४८०
२०	खुद पूँजि लगानी	रु लाख	१८६१६	१८१.५१	१२८२०	१९७४८	२२३८७
२१	नेट वर्थ	रु लाख	१८३८	८६.०९	१९४९	१४७५	१२५३
२२	शेयर पूँजी	रु लाख	४७०१	१००	३४७६	३४७६	३४७६
२३	पूँजीगत अनुदान	रु लाख	१०५२	१००	१०३३	१०५२	१०३३
२४	संचित मुनाफा	रु लाख					
२५	साधारण जगेडा	रु लाख					
२६	शेयर होल्डर कोष	रु लाख	१८३९	१००.००	४७०१	४७०१	४७०१
२७	दीर्घकालिन ऋण	रु लाख	८१२१	१००.००	१०८७१	१०११६	१२६०९
२८	अल्पकालिन ऋण	रु लाख					
२९	भुक्तान अर्वाधि नाघेको ऋणको किस्ता	रु लाख	२३५१	९९.२०	२५७०	२४२८	२५२५
३०	अन्तिम आसामी बाँकी	रु लाख	३५१२	१६०.३६	२२५७	२५२३	२७५२

वित्तीय तथा भौतिक लक्ष्य प्रगति विवरण

नेपाल खानेपानी संस्थान

क. सं.	विवरण	ईकाई	२०६६/६७		२०६७/६८		२०६८/६९
			वास्तविक	लक्ष्य प्राप्ति प्रतिशत	लक्ष्य	प्रगति अनुमान	लक्ष्य
	वित्तीय सूचकांक						
१	विक्रीको प्रतिफल	प्रतिशत	(२०.९४)	२१७८.००	११२२.००	१४.३४	२१.८४
२	ओभर अल सञ्चालन नाफा	प्रतिशत	(६.३५)	७२.०७	(१.३०)	(१.८२)	(०.९१)
३	इक्विटीको प्रतिफल	प्रतिशत	(२५.१४)	१३०.७३	(३.५५)	(७.७०)	(४.३२)
४	संचालन खर्च/कूल संचालन आय	प्रतिशत	१०५.२७	१०४.३९	८८.७८	९५.२४	९२.१६
५	डेब्ट इक्विटी	अनुपात	१.७३	१००.५८	२.३१	२.१५	२.६८
६	डेब्ट कभरेज रेसियो	अनुपात	-	-	-	-	-
७	चालू सम्पत्ति/चालू दायित्व	अनुपात	१.०७	१०९.१८	१.००	०.८७	०.८९
८	तरलता (Quick Ratio)	अनुपात	०.८१	१०५.१९	०.८०	०.६०	०.७६
९	स्थिर सम्पत्ति टर्नओभर	अनुपात	०.३५	११६.६७	०.२६	०.२९	०.२३
१०	मौज्दात टर्नओभर	अनुपात	१.१६	६६.२८	१.९४	२.२४	२.६५
११	आसामी टर्नओभर	अनुपात	०.७४	६२.१८	१.३८	१.११	१.१०
१२	औसत आसामी असूली	दिन	४८९.८३	१६०.४२	२६४.८०	३२९.२४	३३०.८६
१३	कर्मचारी उत्पादकत्व (कूल संचालन आयमा)	रु. लाख	२.३६	१३१.११	३.४२	२.५५	३.३४
१४	प्रशासकीय सिरोभार	प्रतिशत	२७.५१	११०.४४	२१.९८	२३.१३	२२.३६
१५	कामदार उत्पादकत्व (कूल उत्पादनमा)						
१६	पार बिन्दु (BEP)						
	(क) परिमाणमा						
	(ख) मूल्यमा	रु. लाख					
	अनुदान, ऋण तथा दायित्व						
१	अनुदान प्राप्त	रु. लाख					
	(क) नेपाल सरकारबाट	रु. लाख					
	(ख) वैदेशिक दाताबाट	रु. लाख					
२	ऋण	रु. लाख					
	नेपाल सरकारतर्फ	रु. लाख	१५२५	१००.००	२७५०	१९९५	२४९४
	(क) प्राप्त ऋण रकम	रु. लाख	१५२५	१००.००	२७५०	१९९५	२४९४
	(ख) चुक्ता गरेको ऋण रकम	रु. लाख					
	बैंक तथा वित्तीय संस्था तर्फ	रु. लाख					
	(क) प्राप्त ऋण रकम	रु. लाख					
	(ख) चुक्ता गरेको ऋण रकम	रु. लाख					
	वैदेशिक दातातर्फ	रु. लाख					
	(क) प्राप्त ऋण रकम	रु. लाख					
	(ख) चुक्ता ऋण रकम	रु. लाख					
	अन्य तर्फ	रु. लाख					
	(क) प्राप्त रकम	रु. लाख					
	(ख) चुक्ता गरेको रकम	रु. लाख					
३	ऋण तथा दायित्व बाँकी रकम	रु. लाख					
	(क) नेपाल सरकारलाई	रु. लाख	८१२१	१००.००	१०८७१	१०११६	१२६०९
	(ख) बैंक तथा वित्तीय संस्थालाई	रु. लाख					
	(ग) वैदेशिक दातालाई	रु. लाख					
	(घ) अन्यलाई	रु. लाख					

वित्तीय तथा भौतिक लक्ष्य प्रगति विवरण

नेपाल खानेपानी संस्थान

क्र. सं.	विवरण	ईकाई	२०६६/६७		२०६७/६८		२०६८/६९
			वास्तविक	लक्ष्य प्राप्ति प्रतिशत	लक्ष्य	प्रगति अनुमान	लक्ष्य
४	नेपाल सरकारलाई बुझाएको	रु. लाख	५०	४.७७	१००	१२२३	२००
	(क) साँवा	रु. लाख					
	(ख) व्याज	रु. लाख	५०	४.७७	१००	१२२३	२००
	(ग) रोयल्टी	रु. लाख					
	(घ) लाभांस	रु. लाख					
	(ङ) आयकर	रु. लाख					
	(च) मूल्य अभिवृद्धि कर (VAT)	रु. लाख					
	(छ) अन्तः शुल्क	रु. लाख					
	(ज) अन्य	रु. लाख					
५	नेपाल सरकारलाई बुझाउन बाँकी	रु. लाख	४३५०	-	३९२६	३६६८	४०८२
	(क) साँवा	रु. लाख	२३५१	९९.२०	२५७०	२४२८	२५२५
	(ख) व्याज	रु. लाख	१९९९	९८.९१	१३५६	१२४०	१५५७
	(ग) रोयल्टी	रु. लाख					
	(घ) लाभांस	रु. लाख					
	(ङ) आयकर	रु. लाख					
	(च) मूल्य अभिवृद्धि कर (VAT)	रु. लाख					
	(छ) अन्तः शुल्क	रु. लाख					
	(ज) अन्य	रु. लाख					
६	शेयर स्वामित्व	रु. लाख	३४७६	१००.००	३४७६	३४७६	३४७६
	नेपाल सरकार	रु. लाख	३४७६	१००.००	३४७६	३४७६	३४७६
	संस्थान	रु. लाख					
	निजी क्षेत्र	रु. लाख					
७	विविध						
	विदेशी मुद्रा	अ. डलर					
	(क) आयातमा खर्च भएको परिवर्त्य विदेशी मुद्रा	डलर लाख					
	(ख) निर्यातबाट आर्जित परिवर्त्य विदेशी मुद्रा	डलर लाख					
८	कोष व्यवस्था नभएका र संभावित (Contingent) दायित्व				इकाई	आ.व. ०६६/६७	
	(१) कोष व्यवस्था नभएको दायित्व :						
	(क) उपदान				रु.लाख	१३९९	
	(ख) संचयकोष				रु.लाख		
	(ग) संचित विदा				रु.लाख	५६९	
	(घ) शेयर बापत तिर्न बाँकी				रु.लाख		
	(ङ) अन्य (उपचार खर्च र विमा रकम)				रु.लाख	१४४५	
	(२) संभावित दायित्व (Contingent Liability) :				रु.लाख		
	(क) मुद्दा मामिला				रु.लाख		
	(ख) धन जमानी				रु.लाख		
	(ग) अन्य				रु.लाख		

१	संस्थाको नाम : नेपाल विद्युत प्राधिकरण	
	ठेगाना : मुख्य कार्यालय, दरबारमार्ग, काठमाण्डौ टेलिफोन नं. : ४१५३००६, ४१५३०१२ फ्याक्स नं. : ४१५३००९, ४१५३०१३ email :	सम्पर्क कार्यालय: लेखा विभाग टेलिफोन नं. : ४१५३११७, ४१५३१२५ फ्याक्स नं. : ४१५३१२६ email : fin.accdept@nea.org.np Website : www.nea.org.np
२	गठन आदेश मिति : स्थापना मिति : २०४२ भाद्र १ गते संस्थापना सम्बन्धी कानून : नेपाल विद्युत प्राधिकरण ऐन, २०४१	
३	उद्देश्य : विद्युत उत्पादन, प्रशासन र वितरणलाई सक्षम, भरपर्दो र सर्वसुलभ गरी विद्युत आपूर्तिको समुचित व्यवस्था गर्ने	
४	पूँजी संरचना : रु करोडमा अधिकृत पूँजी रु. ३००० करोड जारी पूँजी रु. ३००० करोड चुक्ता पूँजी रु. ३००० करोड	
५	कारोबार संचालन सम्बन्धी ऐन : नेपाल विद्युत प्राधिकरण ऐन, २०४१	
६	सम्पर्क मन्त्रालय : ऊर्जा मन्त्रालय	
७	वित्तीय अवस्था : (रु.लाखमा) (क) नाफा/नोक्सान आ.व. २०६६/६७ को खुद नम्मा/नोक्सान रु. : (४०४९६.००) आ.व. २०६६/६७ सम्मको सञ्चित नाफा/नोक्सान रु. : (१८२३०२) (ख) खुद सम्पत्ति (Networth) रु. : २१३१४२ (ग) नेपाल सरकारलाई बुझाउनु पर्ने ऋणको साँवा व्याज: जम्मा भाका नाघेको साँवा रकम रु. : ५६५२५३ साँवा रकम रु. : २६४१८.०० व्याज रकम रु. : १४९१०९ व्याज रकम रु. : २००८४.०० (घ) बैंक तथा वित्तीय संस्थालाई बुझाउनु पर्ने ऋणको साँवा व्याज : साँवा रकम रु. : १२८०० व्याज रकम रु. : छैन (ङ) संस्थाले गरेको लगानी : ऋण लगानी रकम रु. : शेयर लगानी रकम रु. : ४४०२८.०० अन्य लगानी रकम रु. : ५६६०.०० (च) नेपाल सरकारलाई तिर्ने बाँकी लाभांस रकम रु. : छैन (छ) नेपाल सरकारलाई तिर्ने बाँकी राजस्व रकम रु. (२०६७ असार सम्मको) आयकर रु. : छैन रोयल्टी रु. : १०६५८.०० अन्तः शुल्क रु. : छैन अन्य रु. : %१ज मू.अ.कर रु. : छैन जम्मा रु. : १०६५८.०० (ज) अन्तिम लेखापरीक्षण भएको आर्थिक वर्ष : २०६६/०६७ (झ) फछ्यौट गर्न बाँकी कूल बेरुजु रकम रु. : (ञ) आ.व. २०६६/६७ मा भएको बेरुजु फछ्यौट रकम रु. : १६५.०० (ट) कर्मचारी अवकास दायित्व : कोषको व्यवस्था गरिएको रकम रु. : ५६६०.०० कोषको व्यवस्था नगरिएको रकम रु. : ४१०६४.००	
८	कर्मचारी संख्या : स्थायी ७९५० अस्थायी ० करार १२११ अन्य ७ जम्मा ९१६८	
९	वर्तमानमा भैरहेका मुख्य कार्य तथा भविष्यको कार्ययोजनाको छोटकरी विवरण : (क) विद्युत उत्पादन बढाउन कुलेखानी (१४ मे.वा.), चमेलिया (३० मे.वा.), अपर तामाकोशी (४५६ मे.वा.) को निर्माण कार्य भैरहेको छ । त्रिशुली ३ ए (६० मे.वा.) र राघुघाट (३० मे.वा.) को निर्माण पनि शुरु गरिएको छ । (ख) विभिन्न भोल्टेजका प्रशासन लाईनको निर्माण कार्य भैरहेको छ । नेपाल भारत क्रसबोर्डर ४०० के.भी. प्रशासन लाईन निर्माण गर्न संयुक्त उपक्रम (Joint Venture Company) स्थापना गरिसकिएको छ । (ग) ग्रामीण विद्युतीकरणको कार्य निरन्तर जारी छ । (घ) नेपाल विद्युत प्राधिकरणको वित्तीय पुनःसंरचना गर्न गठीत समितिले ऊर्जा मन्त्रालयमा प्रतिवेदन बुझाईसकेको छ । नेपाल सरकारले निर्णय गरिसकेपछि यो प्रतिवेदन कार्यान्वयन हुनेछ ।	

वित्तीय तथा भौतिक लक्ष्य प्रगति विवरण

नेपाल विद्युत प्राधिकरण

क. सं.	विवरण	ईकाई	२०६६/६७		२०६७/६८	
			वास्तविक	लक्ष्य प्राप्ति प्रतिशत	लक्ष्य	प्रगति अनुमान
	कूल उत्पादन क्षमता					
१	उत्पादन		२,११७.६४	८७.५७	२,३२१.६३	२,२८८.४९
	(क) जल विद्युत/सा.ज.वि.	यूनिट १० लाख	२,१०४.५२	८८.६७	२,२७१.६३	२,२४८.९१
	(ख) डिजेल/मल्टीफ्यूल	यूनिट १० लाख	१३.१२	२९.९६	५०.००	३९.५८
	(ग)					
२	खरिद		१,५७१.५५	९८.९७	१,७९७.४०	१,६५८.२१
	(क) भारत	यूनिट १० लाख	६१२.५०	१०१.९९	८००.००	६६०.८१
	(ख) निजी क्षेत्र	यूनिट १० लाख	९५९.०५	९७.९३	९९७.४०	९९७.४०
	(ग)					
३	बिक्री		२,६६१.१३	९७.८१	३,१६५.३२	३,०३६.४६
	(क) आन्तरिक	यूनिट १० लाख	२,५८६.६५	८४.१६	३,११५.३२	२,९७६.३४
	(ख) निकाशी (भारत)	यूनिट १० लाख	७४.४८	१४४.१५	५०.००	६०.१२
	(ग)					
४	जिन्सी मौज्जात (अन्तिम)	रु. लाख	२०१३१.४६	९८.६८	२४,३०१.३३	२३,५३९.९३
५	कर्मचारी/कामदार	संख्या	९,१६८	९२.७७	१०,९८३	९,७६५
	(क) कर्मचारी (कार्यरत)	संख्या	९,१६८	९२.७७	१०,९८३	९,७६५
	स्थायी तर्फ	संख्या	७,९५०	९१.७२	९,७६५	९,७६५
	अधिकृत तह	संख्या	१,२३५	८८.२१	१,५०२	१,५०२
	सहायक तह	संख्या	६,७१५	९२.३९	८,२६३	८,२६३
	अस्थायी तर्फ	संख्या				
	अधिकृत तह	संख्या				
	सहायक तह	संख्या				
	ज्यालादारी तर्फ	संख्या	७	११६.६७	७	०
	अधिकृत तह	संख्या	१	१००	१	
	सहायक तह	संख्या	६	१२०	६	
	करार तर्फ	संख्या	१,२११	१००	१,२११	०
	अधिकृत तह	संख्या	८	८९	८	
	सहायक तह	संख्या	१,२०३	१००	१,२०३	
	(ख) कामदार	संख्या				
	स्थायी	संख्या				
	अस्थायी	संख्या				
	ज्यालादारी/करार	संख्या				
	(ग) संचालक समिति	संख्या	८	१००.००	८	८
६	डिलर/विक्रेता	संख्या				

वित्तीय तथा भौतिक लक्ष्य प्रगति विवरण

नेपाल विद्युत प्राधिकरण

क्र. सं.	विवरण	ईकाई	२०६६/६७		२०६७/६८	
			वास्तविक	लक्ष्य प्राप्ति प्रतिशत	लक्ष्य	प्रगति अनुमान
	वित्तीय विवरण					
१	कूल संचालन आय	रु. लाख	१७१,६४८.१६	८४.२९	२०७,२०१.९९	२००,७१०.०१
२	कूल संचालन लागत	रु. लाख	२२३,८४१.४८	८६.६०	२६९,९४०.४१	२६९,९४०.४१
३	संचालन नाफा/नोक्सान	रु. लाख	(५२,१९३.३२)	९५.१८	(६२,७३८.४२)	(६९,२३०.४०)
४	अन्य आय	रु. लाख	११६,९६.६०	१३७.६१	११६,०२.००	११६,००.००
५	खुद नाफा/नोक्सान (आयकर र बोनस व्यवस्था पछि)	रु. लाख	(४०,४९६.७२)	८७.४०	(५१,१३६.४२)	(५७,६३०)
६	प्रशासकीय खर्च	रु. लाख	३४,४९७.३१	९५.८१	३७,३३३.३१	३७,३३३.३१
७	ढास कट्टी	रु. लाख	२९,०४४.६६	१००.१५	२९,०००.००	२९,०००.००
८	अपलेखन खर्च	रु. लाख	१,०७८.१८	१०७.८२	१,०००.००	१,०००.००
९	व्याज खर्च	रु. लाख	३५,८५६.९६	११४.०७	३३,२७५.४५	३३,२७५.४५
१०	व्यवस्था वापतको खर्च	रु. लाख	१३,५३४.००	८२.०२	१५,५००.००	१५,५००.००
११	कूल स्थिर खर्च	रु. लाख	११४,०११.११	१००.०६	११६,१०८.७६	११६,१०८.७६
१२	खुद स्थिर सम्पत्ति	रु. लाख	८३१,३८८.६५	९९.४२	८७२,३८८.६५	८७२,३८८.६५
१३	निर्माणधीन सम्पत्ति	रु. लाख	१६८,९९१.२१	७९.८५	२७०,७५२.२१	२७०,७५२.२१
१४	लगानी	रु. लाख	४९,६८८.९९	१५५.७७	८०,१८८.९९	८०,१८८.९९
१५	चालु सम्पत्ति	रु. लाख	१२४,८६०.२०	१०५.८४	१५०,७२२.७४	१४६,०००.३४
१६	चालु दायित्व	रु. लाख	३८१,५३३.३७	९९.९१	४७४,७९६.१२	४७६,५६७.७०
१७	चालु पूँजि	रु. लाख	(२५६६७३.१७)	९७.२६	(३२४०७३.४)	(३३०५६७.४)
१८	अपलेखन बाँकी खर्च	रु. लाख	३,११५.९०	१११.२८	२,११५.९०	२,११५.९०
१९	संचित घाटा	रु. लाख	१७८,५०२.१७	९३.१८	२२९,६३८.५९	२३६,१३२.५७
२०	खुद पूँजि लगानी	रु. लाख	७९३,३९५.६८	९७.२४	८९९,२५६.४६	८९२,७६२
२१	नेट वर्थ	रु. लाख	२१३,१४२.२७	११८.१२	२०१,४००.०५	१९४,९०६
२२	पूँजी कोष	रु. लाख	३८६,४०३.५२	१०६.२३	४१९,९०८.५२	४१९,९०८.५२
२३	पूँजीगत जगेडा	रु. लाख	१२,४५०.९०	१८६.५३	१२,४५०.९०	१२,४५०.९०
२४	संचित मुनाफा	रु. लाख				
२५	साधारण जगेडा	रु. लाख	७९५.१३	१८.०९	७९५.१३	७९५.१३
२६	शेयर होल्डर कोष	रु. लाख	२१८,०३१.४८	१२०.८३	२०१,४००.०६	१९४,९०६
२७	दीर्घकालिन ऋण	रु. लाख	५८०,२५३.४१	९१.३१	६९७,८५६.४१	६९७,८५६.४१
२८	अल्पकालिन ऋण	रु. लाख	१२,८००.००	१२८.००	१५,०००.००	१५,०००.००
२९	भुक्तान अवधि नाघेको ऋणको किस्ता	रु. लाख	१३,९०५.७६	७५.११	१८,५१३.४०	१८,५१३.४०
३०	अन्तिम आसामी बाँकी	रु. लाख	६१,०८७.०९	१०१.०४	७३,७४०.०७	७१,४२९.६७

वित्तीय तथा भौतिक लक्ष्य प्रगति विवरण

नेपाल विद्युत प्राधिकरण

क्र. सं.	विवरण	ईकाई	२०६६/६७		२०६७/६८	
			वास्तविक	लक्ष्य प्राप्ति प्रतिशत	लक्ष्य	प्रगति अनुमान
	वित्तीय सूचकांक					
१	विक्रीको प्रतिफल	प्रतिशत	-२३.५९	१०३.७०	-२४.६८	-२८.७१
२	ओभर अल सञ्चालन नाफा	प्रतिशत	-५.१०	८९.८६	-५.६९	-६.४६
३	इक्विटीको प्रतिफल	प्रतिशत	-१८.५७	७२.३३	-२५.३९	-२९.५७
४	संचालन खर्च/कूल संचालन आय	प्रतिशत	१३०.४१	१०२.७४	१३०.२८	१३४.४९
५	डेब्ट इक्विटी	अनुपात	२.६६	७५.६१	३.४७	३.५८
६	डेब्ट कभरेज रेसियो	अनुपात	१.१०	२१६.४७	०.५१	०.५८
७	चालू सम्पत्ति/चालू दायित्व	अनुपात	०.३३	१०५.५७	०.३२	०.३१
८	तरलता (Quick Ratio)	अनुपात	०.२७	१०५.५७	०.२७	०.२६
९	स्थिर सम्पत्ति टर्नओभर	अनुपात	०.२१	८६.०२	०.२४	०.२३
१०	मौज्दात टर्नओभर	अनुपात	८.५३	८५.४३	८.५३	८.५३
११	आसामी टर्नओभर	अनुपात	२.८१	८३.३८	२.८१	२.८१
१२	औसत आसामी असूली	दिन	१२९.९०	११९.८८	१२९.९०	१२९.९०
१३	कर्मचारी उत्पादकत्व (कूल संचालन आयमा)	रु. लाख	१८.७२	९०.८४	१८.८७	२०.५५
१४	प्रशासकीय सिरोभार	प्रतिशत	१५.४१	११०.७१	१३.८३	१३.८३
१५	कामदार उत्पादकत्व (कूल उत्पादनमा)	यूनिट लाख	२.३१	९४.२८	२.११	२.३४
१६	पार बिन्दु (BEP)					
	(क) परिमाणमा	यूनिट १० लाख	४,८१७.३५	८३.०३	६,७२३.७०	७,२९९.०६
	(ख) मूल्यमा	रु. लाख	३१०,७२८.४०	८०.८३	४४०,१३३.८९	४८२,४६७.५६
	अनुदान, ऋण तथा दायित्व					
१	अनुदान प्राप्त	रु. लाख				
	(क) नेपाल सरकारबाट	रु. लाख				
	(ख) वैदेशिक दाताबाट	रु. लाख				
२	ऋण	रु. लाख				
	नेपाल सरकारतर्फ	रु. लाख				
	(क) प्राप्त ऋण रकम	रु. लाख	६४,२४३.००	७०.६४	१२१,६०२.००	१२१,६०२.००
	(ख) चुक्ता गरेको ऋण रकम	रु. लाख	६,४८९.००	१२९.७८	५,०००.००	५,०००.००
	बैंक तथा वित्तीय संस्था तर्फ	रु. लाख				
	(क) प्राप्त ऋण रकम	रु. लाख	१२,८००.००	१२८	१५,०००.००	१५,०००.००
	(ख) चुक्ता गरेको ऋण रकम	रु. लाख			५,०००.००	५,०००.००
	अन्तराष्ट्रिय संस्थातर्फ	रु. लाख				
	(क) प्राप्त ऋण रकम	रु. लाख				
	(ख) चुक्ता गरेको ऋण रकम	रु. लाख				
	अन्य तर्फ	रु. लाख				
	(क) प्राप्त रकम	रु. लाख				
	(ख) चुक्ता गरेको रकम	रु. लाख				
३	ऋण तथा दायित्व बाँकी रकम	रु. लाख				
	(क) नेपाल सरकारलाई	रु. लाख	५६५,२५३.४१	८८.९५	६८२,८५६.४१	६८२,८५६.४१
	(ख) बैंक तथा वित्तीय संस्थालाई	रु. लाख				
	(ग) वैदेशिक दातालाई	रु. लाख				
	(घ) अन्यलाई	रु. लाख	१५,०००.००	०.००	१५,०००.००	१५,०००.००

वित्तीय तथा भौतिक लक्ष्य प्रगति विवरण

नेपाल विद्युत प्राधिकरण

क. सं.	विवरण	ईकाई	२०६६/६७		२०६७/६८	
			वास्तविक	लक्ष्य प्राप्ति प्रतिशत	लक्ष्य	प्रगति अनुमान
४	नेपाल सरकारलाई बुझाएको	रु. लाख				
	(क) साँवा	रु. लाख	६,४८९.००	१२९.७८	५,०००.००	५,०००.००
	(ख) व्याज	रु. लाख	३,७२७.००	६२.१२	५,०००.००	६,०००.००
	(ग) रोयल्टी	रु. लाख	५,८१६.००	७१.६५	६,३५६.००	६,३५६.००
	(घ) लाभांस	रु. लाख				
	(ङ) आयकर	रु. लाख				
	(च) मूल्य अभिवृद्धि कर (VAT)	रु. लाख				
	(छ) अन्तः शुल्क	रु. लाख				
	(ज) अन्य	रु. लाख				
५	नेपाल सरकारलाई बुझाउन बाँकी	रु. लाख				
	(क) साँवा	रु. लाख	५६५,२५३.४१	८८.९५	६८२,८५६.४१	६८२,८५६.४१
	(ख) व्याज	रु. लाख	१४९,१०९.२१	९५.६०	१७७,३८४.६६	१७६,३८४.६६
	(ग) रोयल्टी	रु. लाख	१०,६५८.८८	१२२.१७	१३,३८३.५८	१३,३८३.६३
	(घ) लाभांस	रु. लाख				
	(ङ) आयकर	रु. लाख				
	(च) मूल्य अभिवृद्धि कर (VAT)	रु. लाख				
	(छ) अन्तः शुल्क	रु. लाख				
	(ज) अन्य	रु. लाख				
६	शेयर स्वामित्व	रु. लाख				
	नेपाल सरकार	रु. लाख	३८६,४०३.५२	१०६.२३	४१९,९०८.५२	४१९,९०८.५२
	संस्थान	रु. लाख				
	निजी क्षेत्र	रु. लाख				
७	विविध					
	विदेशी मुद्रा	अ. डलर				
	(क) आयातमा खर्च भएको परिवर्त्य विदेशी मुद्रा	डलर लाख				
	(ख) निर्यातबाट आर्जित परिवर्त्य विदेशी मुद्रा	डलर लाख				
८	कोष व्यवस्था नभएका र संभावित (Contingent) दायित्व				इकाई	आ.व.
	(१) कोष व्यवस्था नभएको दायित्व :					
	(क) उपदान/निवृत्तिभरण				रु.लाख	
	(ख) संचयकोष				रु.लाख	
	(ग) संचित विदा				रु.लाख	
	(घ) शेयर बापत तिर्न बाँकी				रु.लाख	
	(ङ) अन्य				रु.लाख	
	(२) संभावित दायित्व (Contingent Liability) :				रु.लाख	
	(क) मुद्दा मामिला				रु.लाख	
	(ख) धन जमानी				रु.लाख	
	(ग) अन्य				रु.लाख	

२०६८/६९
लक्ष्य
२,४६१.३६
२,३६१.३६
१००.००
१,८५०.००
८५०.००
१,०००.००
३,३१७.०२
३,२५१.३४
६५.६७
२५,७१४.९१
९,७७०
९,७७०
९,७७०
१,४९७
८,२७३
०
०
०
०
०
०
८

୨୦୬୩/୬୯
ଲକ୍ଷ୍ୟ
୨୧୯,୨୫୪.୭୩
୨୯୪,୩୩୧.୭୨
(୭୫୬୨୬.୯୯)
୧୧୦୦୦.୦୦
(୬୪୬୨୬.୯୯)
୪୦,୭୩୨.୭୪
୩୧,୬୭୯.୪୭
୧,୦୯୨.୪୦
୩୬,୩୪୯.୯୬
୧୬,୯୩୨.୧୩
୧୨୬,୩୩୬.୭୦
୯୧୦,୭୦୯.୧୩
୩୨୫,୭୫୨.୨୧
୯୦,୧୩୩.୯୯
୧୫୯,୪୯୦.୧୩
୫୨୬,୭୧୨.୬୧
(୩୬୭୨୨୨.୫)
୧,୦୨୩.୫୦
୩୦୦,୭୫୯.୫୬
୯୫୯,୪୨୭.୯୦
୧୭୧,୫୭୧.୪୯
୪୫୯,୯୦୩.୫୨
୧୨,୪୫୦.୯୦
୧୯୫.୧୩
୧୭୧,୫୭୧.୪୯
୭୩୭,୩୫୬.୪୧
୧୫,୦୦୦.୦୦
୧୩,୫୧୩.୪୦
୭୩,୦୨୯.୪୬

२०६८/६९
लक्ष्य
-२९.४८
-६.७४
-३७.६७
१३४.४९
४.५९
१.७९
०.३०
०.२५
०.२४
८.५३
२.८१
१२९.९०
२२.४४
१३.८३
२.५२
७,९५०.१७
५२५,५०६.३१
७०,०००.००
१०,०००.००
१०,०००.००
५,०००.००
१५,०००.००
३,०००.००
७७२,८५६.४१
१५,०००.००

१	संस्थाको नाम : नेपाल टेलिकम (नेपाल दूरसंचार कम्पनी लि.)	
	ठेगाना : मुख्य कार्यालय, भद्रकालि, काठमाण्डौ टेलिफोन नं. : १४२४३४४४ फ्याक्स नं. : १४२९०३३५ email : ntc.fp@ntc.net.np	सम्पर्क कार्यालय: टेलिफोन नं. : फ्याक्स नं. : email : Website : www.ntc.net.np
२	गठन आदेश मिति : संस्थान स्थापना मिति वि.सं. २०३२.०३.०१ स्थापना मिति : २०३२.०३.०१ मा स्थापना भई २०६९.०९.०१ मा कम्पनीमा परिणत संस्थापना सम्बन्धी कानून : कम्पनी कानून	
३	उद्देश्य : सरल, सुलभ र भरपर्दो दुर संचार सेवा उपलब्ध गराउने ।	
४	पूँजी संरचना : रु करोडमा अधिकृत पूँजी रु. २५ अर्ब जारी पूँजी रु. १५ अर्ब चुक्ता पूँजी रु. १५ अर्ब	
५	कारोबार संचालन सम्बन्धी ऐन : कम्पनी ऐन	
६	सम्पर्क मन्त्रालय : सुचना तथा सञ्चार मन्त्रालय ।	
७	वित्तीय अवस्था : (रु.लाखमा) (क) नाफा/नोक्सान आ.व. २०६६/६७ को खुद नाफा/नोक्सान रु. : १०७७५१.५४ आ.व. २०६६/६७ सम्मको सञ्चित नाफा/नोक्सान रु. : ३२०६५९.४९ (ख) खुद सम्पत्ति (Networth) रु. : ४७९४९५.९९ (ग) नेपाल सरकारलाई बुझाउनु पर्ने ऋणको साँवा व्याज : जम्मा भाका नाघेको साँवा रकम रु. : - साँवा रकम रु. : - व्याज रकम रु. : - व्याज रकम रु. : - (घ) बैंक तथा वित्तीय संस्थालाई बुझाउनु पर्ने ऋणको साँवा व्याज : साँवा रकम रु. : - व्याज रकम रु. : - (ङ) संस्थाले गरेको लगानी : ऋण लगानी रकम रु. : - शेयर लगानी रकम रु. : - अन्य लगानी रकम रु. : १३०,३४२.९५ (च) नेपाल सरकारलाई तिर्ने बाँकी लाभांस रकम रु. : (छ) नेपाल सरकारलाई तिर्ने बाँकी राजस्व रकम रु. (२०६७ असार सम्मको) आयकर रु. : - रोयल्टी रु. : - अन्तः शुल्क रु. : - अन्य रु. : - मू.अ.कर रु. : - जम्मा रु. : - (ज) अन्तिम लेखापरीक्षण भएको आर्थिक वर्ष : आ.व. २०६६/६७ (झ) फछ्यौट गर्न बाँकी कूल बेरुजु रकम रु. : - (ञ) आ.व. २०६६/६७ मा भएको बेरुजु फछ्यौट रकम रु. : - (ट) कर्मचारी अवकास दायित्व : कोषको व्यवस्था गरिएको रकम रु. : ८,६००.७७ कोषको व्यवस्था नगरिएको रकम रु. : ३९,९८३.२५	
८	कर्मचारी संख्या : स्थाई ५७२० अस्थाई २ करार ७७ अन्य ४ जम्मा ५८०३	
९	वर्तमानमा भैरहेका मुख्य कार्य तथा भविष्यको कार्ययोजनाको छोटकरी विवरण : क) कम्पनीको दीगो विकासको लागि उपकरण पूर्वाधार एवं संरचना थप गर्ने लक्ष्य अनुसार कार्य भैरहेको छ । ख) आ.व. २०६८/६९ को प्रस्तावित कार्य योजना :: - GSM Mobile १५,००,००० लाईन थप गर्ने । - CDMA ६,००,००० लाईन थप गर्ने ।	

वित्तीय तथा भौतिक लक्ष्य प्रगति विवरण

नेपाल टेलिकम (नेपाल दूरसंचार कम्पनी लि.)

क्र. सं.	विवरण	ईकाई	२०६६/६७		२०६७/६८	
			वास्तविक	लक्ष्य प्राप्ति प्रतिशत	लक्ष्य	प्रगति अनुमान
१	उत्पादन					
	(क) टेलिफोन लाईन क्षमता	संख्या	१,४८२,२२५	६८	१,४२५,७४३.००	१,४२५,७४३.००
	साधारण टेलिफोन	संख्या	२२,२२५	५७	३९,३४७.००	३९,३४७.००
	मोबाईल टेलिफोन GSM	संख्या	१,०००,०००	५९	७८६,१९६.००	७८६,१९६.००
	सि.डि.एम.ए. टेलिफोन	संख्या	४६०,०००	१०२	६००,०००.००	६००,०००.००
	VSAT	संख्या			२००.००	२००.००
	(ख) अन्तरदेशिय ट्रंक क्षमता	संख्या				
	(ग) अन्तर्राष्ट्रिय ट्रंक च्यानल क्षमता	संख्या				
	(घ) अन्तर्राष्ट्रिय टेलिक्स क्षमता	संख्या				
	(ङ) टेलिफोन लाईन फल्ट	१००	७.२	१००	< ८	< ८
	(च) ट्रंक च्यानल क्षमता उपयोग	%				
२	खरिद					
	(क)	रु. लाख				
३	बिक्री					
	(क) कार्य संचालन आय	रु. लाख	२५०,५८३.००	१०४	२६१,९१३.००	२७५,००८.००
	(ख) गैर कार्य संचालन आय	रु. लाख	२१,६२८.००	११७	१९,८७०.००	२२,८०७.००
४	जिन्सी मौज्जात (अन्तिम)	रु. लाख	१,७२३.००	६५.२४	२,३८२.००	४,६७१.००
५	कर्मचारी/कामदार					
	(क) कर्मचारी (कार्यरत)	संख्या	५,८०३	९९.२०	८,१०४	८,१०४
	प्राविधिक	संख्या	२,१३२	९९.०२	२,९९९	२,९९९
	अप्राविधिक	संख्या	३,६७१	९९.३०	५,१०५	५,१०५
	स्थायीतर्फ	संख्या	५,७२०	९९.२४	८,१०४	८,१०४
	अधिकृत तह	संख्या	१,१७४	९९.२४	१,९३६	१,९३६
	सहायक तह	संख्या	४,५४६	९९.२४	६,१६८	६,१६८
	अस्थायी तर्फ	संख्या	२	२००.००		
	अधिकृत तह	संख्या	०			
	सहायक तह	संख्या	२	२००.००		
	ज्यालादारी तर्फ	संख्या	४	१३३.३३		
	अधिकृत तह	संख्या	०			
	सहायक तह	संख्या	४	१३३.३३		
	करार तर्फ	संख्या	७७	९३.९०		
	अधिकृत तह	संख्या	७२	९४.७४		
	सहायक तह	संख्या	५	८३.३३		
	(ख) कामदार	संख्या				
	स्थायी	संख्या				
	अस्थायी	संख्या				
	ज्यालादारी/करार	संख्या				
	(ग) संचालक समिति	संख्या	७		७	७
६	डिलर/विक्रेता	संख्या				

वित्तीय तथा भौतिक लक्ष्य प्रगति विवरण

नेपाल टेलिकम (नेपाल दूरसंचार कम्पनी लि.)

क्र. सं.	विवरण	ईकाई	२०६६/६७		२०६७/६८	
			वास्तविक	लक्ष्य प्राप्ति प्रतिशत	लक्ष्य	प्रगति अनुमान
	वित्तीय विवरण					
१	कूल संचालन आय	रु लाख	२५०,५८३	१०४	२६१,९१३	२७५,००८
२	कूल संचालन लागत	रु लाख	१२७,८००	१३०	१२०,६६०	१२३,०७१
३	संचालन नाफा/नोक्सान	रु लाख	१२२,७८३	८६	१४१,२५३	१५१,९३७
४	अन्य आय	रु लाख	२१,६२८	११७	१९,८७०	२२,८०७
५	खुद नाफा/नोक्सान (आयकर र वोनस व्यवस्था पछि)	रु लाख	१०७,७५२	९०	१२०,८४२	१२९,६९८
६	प्रशासकीय खर्च	रु लाख	६६,२४०	११७	७५,३६०	६९,३३६
७	ह्रास कटौती	रु लाख	४४,५५५	२२२	३५,४००	३५,६३८
८	अपलेखन खर्च	रु लाख	५४७	१३३	५००	६५१
९	व्याज खर्च	रु लाख	४८७	८८	५००	४९०
१०	व्यवस्था वापतको खर्च	रु लाख	१५,९७१	७९	८,९००	१६,९५६
११	कूल स्थिर खर्च	रु लाख	७४,१३३	१७९	७९,२२५	६८,८२४
१२	खुद स्थिर सम्पत्ति	रु लाख	१४१,४३९	८३	१८५,७१४	१४५,८०१
१३	निर्माणधीन सम्पत्ति	रु लाख	३९,७२२	११९	१००,५५२	७४,४१३
१४	लगानी	रु लाख	१३०,३४२	६४	१३२,४७८	१७७,५४८
१५	चालु सम्पत्ति	रु लाख	३५०,१५४	११६	२७८,१८८	४०४,३८३
१६	चालु दायित्व	रु लाख	१३६,६१०	८३	१०२,०९७	१९९,९२७
१७	चालु पूँजि	रु लाख	२१३,५४४	१५८	१७६,०९१	२०४,४५६
१८	अपलेखन बाँकी खर्च	रु लाख	१,५४२	९२	०	०
१९	संचित घाटा	रु लाख	०	०	०	०
२०	खुद पूँजि लगानी	रु लाख	५२५,०४७	९७	५९४,८३५	६०२,२१८
२१	नेट वर्थ	रु लाख	४७१,४९६	९७	५३५,७२४	५४१,१९४
२२	शेयर पूँजी	रु लाख	१५०,०००	१००	१५०,०००	१५०,०००
२३	पूँजीगत अनुदान	रु लाख				
२४	संचित मुनाफा	रु लाख	३२०,६५९	९६	३८४,८८७	३९०,३५७
२५	साधारण जगेडा	रु लाख				
२६	शेयर होल्डर कोष	रु लाख	४७१,४९६	९७	५३५,७२४	५४१,१९४
२७	दीर्घकालिन ऋण	रु लाख				
२८	अल्पकालिन ऋण	रु लाख				
२९	भुक्तान अवधि नाघेको ऋणको किस्ता	रु लाख				
३०	अन्तिम आसामी बाँकी	रु लाख	४२,९६०	११३	३६,२००	५३,४२१

वित्तीय तथा भौतिक लक्ष्य प्रगति विवरण

नेपाल टेलिकम (नेपाल दूरसंचार कम्पनी लि.)

क्र. सं.	विवरण	ईकाई	२०६६/६७		२०६७/६८	
			वास्तविक	लक्ष्य प्राप्ति प्रतिशत	लक्ष्य	प्रगति अनुमान
	वित्तीय सूचकाङ्क					
१	विक्रीको प्रतिफल	प्रतिशत	४९.००	९८.१५	५३.९३	५५.२५
२	ओभर अल सञ्चालन नाफा	प्रतिशत	२३.३९	८८.७८	२३.७५	२५.२३
३	इक्विटीको प्रतिफल	प्रतिशत	२२.८५	९९.९६	२२.५६	२३.९७
४	संचालन खर्च/कूल संचालन आय	प्रतिशत	५९.००	९२.४३	४६.०७	४४.७५
५	डेब्ट इक्विटी	अनुपात				
६	डेब्ट कभरेज रेसियो	अनुपात				
७	चालू सम्पत्ति/चालू दायित्व	अनुपात	२.५६	९४०.८३	२.७२	२.०२
८	तरलता (Quick Ratio)	अनुपात	२.५३	९४०.४३	२.७०	२.००
९	स्थिर सम्पत्ति टर्नओभर	अनुपात	९.७७	९२५.६५	९.४९	९.८९
१०	मौज्दात टर्नओभर	अनुपात				
११	आसामी टर्नओभर	अनुपात	५.८३	९२.००	७.२४	५.९५
१२	औसत आसामी असूली	दिन	६२.५८	९०८.६८	५०.४५	७०.९०
१३	कर्मचारी उत्पादकत्व (कूल संचालन आयमा)	रु. लाख	४३.९८	९०४.८४	३२.३२	३३.९३
१४	प्रशासकीय सिरोभार	प्रतिशत	२६.४३	९९४.९३	२८.७७	२५.२९
१५	कामदार उत्पादकत्व (कूल उत्पादनमा)					
१६	पार बिन्दु (BEP)					
	(क) परिमाणमा					
	(ख) मूल्यमा	रु. लाख	९२७,८००	९३०	९२०,६६०	९२३,०७९
	अनुदान, ऋण तथा दायित्व					
१	अनुदान प्राप्त	रु. लाख				
	(क) नेपाल सरकारबाट	रु. लाख	-		-	-
	(ख) वैदेशिक दाताबाट	रु. लाख	-		-	-
२	ऋण	रु. लाख				
	नेपाल सरकारतर्फ	रु. लाख				
	(क) प्राप्त ऋण रकम	रु. लाख	-		-	-
	(ख) चुक्ता गरेको ऋण रकम	रु. लाख	-		-	-
	बैंक तथा वित्तीय संस्था तर्फ	रु. लाख				
	(क) प्राप्त ऋण रकम	रु. लाख	-		-	-
	(ख) चुक्ता गरेको ऋण रकम	रु. लाख	-		-	-
	वैदेशिक दातातर्फ	रु. लाख				
	(क) प्राप्त ऋण रकम	रु. लाख	-		-	-
	(ख) चुक्ता ऋण रकम	रु. लाख	-		-	-
	अन्य तर्फ	रु. लाख				
	(क) प्राप्त रकम	रु. लाख	-		-	-
	(ख) चुक्ता गरेको रकम	रु. लाख	-		-	-
३	ऋण तथा दायित्व बाँकी रकम	रु. लाख				
	(क) नेपाल सरकारलाई	रु. लाख	-		-	-
	(ख) बैंक तथा वित्तीय संस्थालाई	रु. लाख	-		-	-
	(ग) वैदेशिक दातालाई	रु. लाख	-		-	-
	(घ) अन्यलाई	रु. लाख	-		-	-

वित्तीय तथा भौतिक लक्ष्य प्रगति विवरण

नेपाल टेलिकम (नेपाल दूरसंचार कम्पनी लि.)

क्र. सं.	विवरण	ईकाई	२०६६/६७		२०६७/६८	
			वास्तविक	लक्ष्य प्राप्ति प्रतिशत	लक्ष्य	प्रगति अनुमान
४	नेपाल सरकारलाई बुझाएको	रु. लाख				
	(क) साँवा	रु. लाख	-		-	-
	(ख) व्याज	रु. लाख	-		-	-
	(ग) रोयल्टी	रु. लाख	८,१९३	५६.६७	१०,४७६	११,०००
	(घ) लाभांस	रु. लाख	४८,०३५	९९.९९	५४,८९६	५४,८९६
	(ङ) आयकर	रु. लाख	४२,३२५	१०१.६८	४०,२८१	४५,०४७
	(च) मूल्य अभिवृद्धि कर (VAT)	रु. लाख	२६,४८३	८७.९६	२७,६८२	२९,०६६
	(छ) अन्तः शुल्क	रु. लाख	०		०	०
	(ज) अन्य	रु. लाख	२४,६८३		२९,९८४	३२,४५१
५	नेपाल सरकारलाई बुझाउन बाँकी	रु. लाख				
	(क) साँवा	रु. लाख	-		-	-
	(ख) व्याज	रु. लाख	-		-	-
	(ग) रोयल्टी	रु. लाख	-		-	-
	(घ) लाभांस	रु. लाख	-		-	-
	(ङ) आयकर	रु. लाख	-		-	-
	(च) मूल्य अभिवृद्धि कर (VAT)	रु. लाख	-		-	-
	(छ) अन्तः शुल्क	रु. लाख	-		-	-
	(ज) अन्य	रु. लाख	-		-	-
६	शेयर स्वामित्व	रु. लाख	१५०,०००	१००	१५०,०००	१५०,०००
	नेपाल सरकार	रु. लाख	१३७,२४०	१००	१३७,२४०	१३७,२४०
	संस्थान	रु. लाख	५०	१००	५०	५०
	निजी क्षेत्र	रु. लाख	१२,७१०	१००	१२,७१०	१२,७१०
७	विविध					
	विदेशी मुद्रा	अ. डलर				
	(क) आयातमा खर्च भएको परिवर्त्य विदेशी मुद्रा	डलर लाख	३६१.००	११२.८१	५३४.००	४५४.००
	(ख) निर्यातबाट आर्जित परिवर्त्य विदेशी मुद्रा	डलर लाख	३२५.००	१३४.३०	२२२.००	३७१.००
९	कोष व्यवस्था नभएका र संभावित (Contingent) दायित्व				इकाई	आ.व. ८
	(१) कोष व्यवस्था नभएको दायित्व :					
	(क) उपदान/ निवृत्तिभरण				रु.लाख	३११८
	(ख) संचयकोष				रु.लाख	
	(ग) संचित विदा				रु.लाख	
	(घ) शेयर बापत तिर्न बाँकी				रु.लाख	
	(ङ) अन्य				रु.लाख	
	(२) संभावित दायित्व (Contingent Liability) :				रु.लाख	
	(क) मुद्दा मामिला				रु.लाख	
	(ख) धन जमानी				रु.लाख	
	(ग) अन्य				रु.लाख	

२०६८/६९
लक्ष्य
२८८,७५९
१३५,७९८
१५२,९६१
२३,३४१
१३०,३०१
८१,६७३
३६,०००
६५१
४९०
१६,९८४
७६,२४७
१५४,८०१
१०४,७३३
१८४,०३७
४८४,१४५
२४८,७३९
२३५,४०६
०
०
६७८,९७७
६११,४९५
१५०,०००
४६०,६५९
६११,४९५
५५,२३५

२०६८/६९
लक्ष्य
-
-
११,५५०
५४,८९६
४६,०००
३०,५१९
०
३४,०७४
-
-
-
-
-
-
-
-
१५०,०००
१३७,२४०
५०
१२,७१०
५८८.००
४००.००
०६६/६७
३.००

१	संस्थाको नाम : सांस्कृतिक संस्थान	
	ठेगाना : जमल, काठमाडौं टेलिफोन नं. : ४२२६१९६४२४१३९८ फ्याक्स नं. : ४२२४७६० email :	सम्पर्क कार्यालय: टेलिफोन नं. : फ्याक्स नं. : email : Website :
२	गठन आदेश मिति : स्थापना मिति : २०२९.३.५ संस्थापना सम्बन्धी कानून : संचार ऐन, २०२८	
३	उद्देश्य : सांस्कृतिक नवजागरण गराई सर्वसाधारणलाई स्वस्थ मनोरञ्जन उपलब्ध गराउन, नेपाली लोक सांस्कृतिक कार्यक्रम तयार गरी प्रदर्शन गर्नु, नेपालको गौरवशाली संस्कृति र परम्पराको निर्वाह र विकासगर्दै जनताको बौद्धिक आवश्यकता समेत पुरा गर्ने र महत्वपूर्ण समारोहमा सांस्कृतिक कार्यक्रम प्रदर्शन गर्नु ।	
४	पूँजी संरचना : रु करोडमा अधिकृत पूँजी रु. १.७५ जारी पूँजी रु. १.३२ चुक्ता पूँजी रु.	
५	कारोबार संचालन सम्बन्धी ऐन : संचार संचार, २०२८	
६	सम्पर्क मन्त्रालय :	
७	वित्तीय अवस्था : (रु.लाखमा) (क) नाफा/नोक्सान आ.व. २०६६/६७ को खुद नम्फन/नोक्सान रु. : (१०६) आ.व. २०६६/६७ सम्मको सञ्चित-नम्फन/नोक्सान रु. : (२५४) (ख) खुद सम्पत्ति (Networth) रु. : १७२५ (आ.व. २०६७/६८ को अनुमानित जग्गाको मूल्यांकन सहित) (ग) नेपाल सरकारलाई बुझाउनु पर्ने ऋणको साँवा व्याज : जम्मा भाका नाघेको साँवा रकम रु. : ४१६ साँवा रकम रु. : ४१६ व्याज रकम रु. : ३११ व्याज रकम रु. : ३११ (घ) बैंक तथा वित्तीय संस्थालाई बुझाउनु पर्ने ऋणको साँवा व्याज : साँवा रकम रु. : व्याज रकम रु. : (ङ) संस्थाले गरेको लगानी : ऋण लगानी रकम रु. : शेयर लगानी रकम रु. : अन्य लगानी रकम रु. : (च) नेपाल सरकारलाई तिर्ने बाँकी लाभांस रकम रु. : (छ) नेपाल सरकारलाई तिर्ने बाँकी राजस्व रकम रु. (२०६७ असार सम्मको) आयकर रु. : रोयल्टी रु. : अन्तः शुल्क रु. : अन्य रु. : मू.अ.कर रु. : जम्मा रु. : (ज) अन्तिम लेखापरीक्षण भएको आर्थिक वर्ष : २०६६/६७ (झ) फछ्यौट गर्न बाँकी कूल बेरुजु रकम रु. : ३२० (ञ) आ.व. २०६६/६७ मा भएको बेरुजु फछ्यौट रकम रु. : (ट) कर्मचारी अवकास दायित्व : कोषको व्यवस्था गरिएको रकम रु : ४५ कोषको व्यवस्था नगरिएको रकम रु : १०१	
८	कर्मचारी संख्या : स्थाई ३४ अस्थाई करार ४५ अन्य जम्मा ७९	
९	वर्तमानमा भैरहेका मुख्य मुख्य कार्य तथा भविष्यको कार्ययोजनाको छोटकरी विवरण : क) विविध सांस्कृतिक कार्यक्रम सम्पन्न गरिएको । ख) संस्थानद्वारा तयार गरिएको राष्ट्रिय गितको स्वरांकन भैरहेको । ग) मध्य पश्चिम तथा सुदुरपश्चिमका केहि जिल्लाहरुलाई समेटने गरी स्थानीय लोक सांस्कृतिक पक्षहरुलाई श्रव्य तथा दृष्यमार्फत संग्रह गर्ने योजना रहेको । घ) भौतिक पूर्वाधार विकास तर्फ नेपाल सरकारको ऋणमा करिब १०० सिट क्षमताको चलचित्र प्रदर्शन गर्न मिल्ने हल सहित नयां कार्यालय भवन निर्माण भैरहेको ।	

वित्तीय तथा भौतिक लक्ष्य प्रगति विवरण

सांस्कृतिक संस्थान

क्र. सं.	विवरण	ईकाई	२०६६/६७		२०६७/६८		२०६८/६९
			वास्तविक	लक्ष्य प्राप्ति प्रतिशत	लक्ष्य	प्रगति अनुमान	लक्ष्य
१	<u>उत्पादन (कार्यक्रम)</u>						
	(क) सांस्कृतिक महोत्सव	संख्या			१		१
	(ख) शास्त्रीय संगित उत्सव	संख्या			१		१
	(ग) क्षेत्रिय लोक नृत्य प्रतियोगिता	संख्या			१		१
	(घ) नाटक महोत्सव	संख्या			१		१
	(ङ) अन्तर्राष्ट्रिय संगित दिवस	संख्या			१		१
	(च) कलाकार प्रशिक्षण	संख्या	१	१००.००	१		१
	(छ) मनोरन्जनात्मक नाटक प्रदर्शन	संख्या	१		१		१
	(ज) मौलिक नेपाली लोक संस्कृतिको संरक्षण तथा अनुसन्धान	संख्या			१	१	१
	(झ) श्रव्य दृष्य सामग्रीको संरक्षण	संख्या			१		१
	(ञ) लोक गायन तथा नृत्य प्रदर्शन	संख्या			१		१
	(ट) परम्परागत/शास्त्रीय नृत्य प्रदर्शन	संख्या			१		
	(ठ) विविध सांस्कृतिक कार्यक्रम	संख्या			१	१	
	(ड) राष्ट्रिय संस्कृतिको अनुसन्धान, संरक्षण र सम्बर्द्धन	संख्या					
	(ढ) नेपाली संस्कृति प्रकाशन	संख्या			१		१
	(ण) राष्ट्रिय गित उत्पादन					१	
२	<u>विक्री</u>						
	(क) कार्यक्रम	संख्या					
	(ख) टिकट विक्री				५	१	
	(ग) हल भाडा	लाख	४७	९३.००	५०	५०	५०
	(घ) विविध						
३	<u>जिन्सी मौज्जात (अन्तिम)</u>	रु. लाख					
४	<u>कर्मचारी/कामदार</u>						
	<u>(क) कर्मचारी (कार्यरत)</u>	संख्या	८३	९८.००	८५	७९	७९
	प्राविधिक	संख्या					
	अप्राविधिक	संख्या					
	<u>स्थायी तर्फ</u>	संख्या	३५		३५	३४	३४
	अधिकृत तह	संख्या	२०		२०	१९	१९
	सहायक तह	संख्या	१५		१५	१५	१५
	<u>अस्थायी तर्फ</u>	संख्या					
	अधिकृत तह	संख्या					
	सहायक तह	संख्या					
	<u>ज्यालादारी तर्फ</u>	संख्या					
	अधिकृत तह	संख्या					
	सहायक तह	संख्या					
	<u>करार तर्फ</u>	संख्या	४८	९६.००	५०	४५	४५
	अधिकृत तह	संख्या					
	सहायक तह	संख्या	४८	९६.००	५०	४५	४५
	<u>(ख) कामदार</u>	संख्या					
	स्थायी	संख्या					
	अस्थायी	संख्या					
	ज्यालादारी/करार	संख्या					
	<u>(ग) संचालक समिति</u>	संख्या	५		५	५	५
५	<u>डिलर/विक्रेता</u>	संख्या					

वित्तीय तथा भौतिक लक्ष्य प्रगति विवरण

सांस्कृतिक संस्थान

क्र. सं.	विवरण	ईकाई	२०६६/६७		२०६७/६८		२०६८/६९
			वास्तविक	लक्ष्य प्राप्ति प्रतिशत	लक्ष्य	प्रगति अनुमान	लक्ष्य
	<u>वित्तीय विवरण</u>						
१	कूल संचालन आय	रु लाख	२९९	९४.१०	३८०	२९५	२९५
२	कूल संचालन लागत	रु लाख	४४५	१२५.००	३८९	४२७	४३७
३	संचालन नाफा/नोक्सान	रु लाख	(१४६)	३८४.००	(८)	(१२८)	(१४३)
४	अन्य आय	रु लाख	४०	१८१.००	१३	३८	१७
५	खुद नाफा/नोक्सान (आयकर र बोनस व्यवस्था पछि)	रु लाख	(१०६)	६६३.००	४	(९०)	(१२६)
६	प्रशासकीय खर्च	रु लाख	१६८	९१.००	२१६	१७८	१९३
७	हास कटौती	रु लाख	१८६	२०४.००	८७	१५४	१४५
८	अपलेखन खर्च	रु लाख	०	२०.००			
९	व्याज खर्च	रु लाख	९१	११४.००	८५	९५	१००
१०	व्यवस्था वापतको खर्च	रु लाख					
११	कूल स्थिर खर्च	रु लाख	४४५	१३२.००	३४५	४२७	४३८
१२	खुद स्थिर सम्पत्ति	रु लाख	१,६२८	९५.००	१,७६३	३,४५२	३,२७८
१३	निर्माणधीन सम्पत्ति	रु लाख	१६	१०.००	७३९	४५०	९००
१४	लगानी	रु लाख					
१५	चालु सम्पत्ति	रु लाख	८३१	१४०.००	४१७	६०६	४२८
१६	चालु दायित्व	रु लाख	६४८	११६.००	७१५	७८०	८००
१७	चालु पूँज	रु लाख	१८३	६३.००	(२९८)	(१४७)	(३७२)
१८	अपलेखन बाँकी खर्च	रु लाख					
१९	संचित घाटा	रु लाख	२५४	१५७.००	१५८	३७८	५०४
२०	खुद पूँज लगानी	रु लाख	१,८२७	१२९.००	२,११४	४,५०७	४,६०५
२१	नेट वर्थ	रु लाख	(११९)	१,१९०.००	(६)	१,७३२	१,६०५
२२	शेयर पूँजी	रु लाख	१३२		१३२	१३२	१३२
२३	पूँजीगत अनुदान	रु लाख					
२४	संचित मुनाफा	रु लाख					
२५	साधारण जगेडा	रु लाख					
२६	शेयर होल्डर कोष	रु लाख	(११९)	३९७.००	(२६)	१,७३२	१,६०५
२७	दीर्घकालीन ऋण	रु लाख	१,९४६	१००.००	२,१२०	१,९९६	२,२००
२८	अल्पकालीन ऋण	रु लाख					
२९	भुक्तान अवधि नाघेको ऋणको किस्ता	रु लाख	३१७	१७४.००	३३४	३५०	४००
३०	अन्तिम आसामी बाँकी	रु लाख	२०७	११७.००	८९	१४०	५

वित्तीय तथा भौतिक लक्ष्य प्रगति विवरण

सांस्कृतिक संस्थान

क्र. सं.	विवरण	ईकाई	२०६६/६७		२०६७/६८		२०६८/६९
			वास्तविक	लक्ष्य प्राप्ति प्रतिशत	लक्ष्य	प्रगति अनुमान	लक्ष्य
	वित्तीय सूचकाङ्क						
१	विक्रीको प्रतिफल	प्रतिशत	(४९)	४०८.००	(२)	(४३)	३६
२	ओभर अल सञ्चालन नाफा	प्रतिशत	(४)	४००.००	(२)	(२)	(३)
३	इन्विटीको प्रतिफल	प्रतिशत	(८९)	१६५.००	(१७)	(५)	(८)
४	संचालन खर्च/कूल संचालन आय	प्रतिशत	१४९	२५७.००	५७	१४३	१४९
५	डेब्ट इक्वीटी	अनुपात	१६:१	२५.००	८३:१	१.१५:१	१.३७:१
६	डेब्ट कभरेज रेसियो	अनुपात					
७	चालू सम्पत्ति/चालू दायित्व	अनुपात	१.७७:१	१.७७	०.५८:१	०.७७:१	०.५३:१
८	तरलता (Quick Ratio)	अनुपात					
९	स्थिर सम्पत्ति टर्नओभर	अनुपात	०.२०:१	९५.००	०.२३:१	०.०२६:१	०.०९५:१
१०	मौज्दात टर्नओभर	अनुपात					
११	आसामी टर्नओभर	अनुपात	१.६३:१	८२.००	४.१:१	२.३:१	६२.४:१
१२	औसत आसामी असूली	दिन					
१३	कर्मचारी उत्पादकत्व (कूल संचालन आयमा)	रु. लाख	४	९०.००		४	४
१४	प्रशासकीय सिरोभार	प्रतिशत	५६	९७.००	५७	६०	४५
१५	कामदार उत्पादकत्व (कूल उत्पादनमा)						
१६	पार बिन्दु (BEP)						
	(क) परिमाणमा						
	(ख) मूल्यमा	रु. लाख					
	अनुदान, ऋण तथा दायित्व						
१	अनुदान प्राप्त	रु. लाख					
	(क) नेपाल सरकारबाट	रु. लाख	१५१	८२.००	२४१	१४८	१५१
	(ख) वैदेशिक दाताबाट	रु. लाख					
२	ऋण	रु. लाख					
	नेपाल सरकारतर्फ	रु. लाख					
	(क) प्राप्त ऋण रकम	रु. लाख			३००	२००	२००
	(ख) चुक्ता गरेको ऋण रकम	रु. लाख	२०	३३.००	६०	६०	१००
	बैंक तथा वित्तीय संस्था तर्फ	रु. लाख					
	(क) प्राप्त ऋण रकम	रु. लाख					
	(ख) चुक्ता गरेको ऋण रकम	रु. लाख					
	वैदेशिक दातातर्फ	रु. लाख					
	(क) प्राप्त ऋण रकम	रु. लाख					
	(ख) चुक्ता ऋण रकम	रु. लाख					
	अन्य तर्फ	रु. लाख					
	(क) प्राप्त रकम	रु. लाख					
	(ख) चुक्ता गरेको रकम	रु. लाख					
३	ऋण तथा दायित्व बाँकी रकम	रु. लाख					
	(क) नेपाल सरकारलाई	रु. लाख	५८६	१.७२	४०३	६९३	६७८
	(ख) बैंक तथा वित्तीय संस्थालाई	रु. लाख					
	(ग) वैदेशिक दातालाई	रु. लाख					
	(घ) अन्यलाई	रु. लाख	८३	८.००		७	७

वित्तीय तथा भौतिक लक्ष्य प्रगति विवरण

सांस्कृतिक संस्थान

क्र. सं.	विवरण	ईकाई	२०६६/६७		२०६७/६८		२०६८/६९
			वास्तविक	लक्ष्य प्राप्ति प्रतिशत	लक्ष्य	प्रगति अनुमान	लक्ष्य
४	<u>नेपाल सरकारलाई बुझाएको</u>	रु. लाख					
	(क) साँवा	रु. लाख	२०	३३.००	६०	६०	६०
	(ख) व्याज	रु. लाख	१०	२५.००	४०	४०	४०
	(ग) रोयल्टी	रु. लाख					
	(घ) लाभांस	रु. लाख					
	(ङ) आयकर	रु. लाख	३०	१००.००			
	(च) मूल्य अभिवृद्धि कर (VAT)	रु. लाख					
	(छ) अन्तः शुल्क	रु. लाख					
	(ज) अन्य	रु. लाख					
५	<u>नेपाल सरकारलाई बुझाउन बाँकी</u>	रु. लाख					
	(क) साँवा	रु. लाख	३१७	११३.००	३४३	३४३	३४३
	(ख) व्याज	रु. लाख	२६९	११८.००	२७३	२७३	२७३
	(ग) रोयल्टी	रु. लाख					
	(घ) लाभांस	रु. लाख					
	(ङ) आयकर	रु. लाख					
	(च) मूल्य अभिवृद्धि कर (VAT)	रु. लाख					
	(छ) अन्तः शुल्क	रु. लाख					
	(ज) अन्य	रु. लाख					
६	<u>शेयर स्वामित्व</u>	रु. लाख					
	नेपाल सरकार	रु. लाख					
	संस्थान	रु. लाख	१३२	१००.००	१३२	१३२	१३२
	निजी क्षेत्र	रु. लाख					
७	<u>विविध</u>						
	विदेशी मुद्रा	अ. डलर					
	(क) आयातमा खर्च भएको परिवर्त्य विदेशी मुद्रा	डलर लाख					
	(ख) निर्यातबाट आर्जित परिवर्त्य विदेशी मुद्रा	डलर लाख					
९	कोष व्यवस्था नभएका र संभावित (Contingent) दायित्व				ईकाई	आ.ब. ०६६/६७	
	(१) कोष व्यवस्था नभएको दायित्व :						
	(क) उपदान / निवृत्तिभरण				रु. लाख	१०३.३३	
	(ख) संचयकोष				रु. लाख		
	(ग) संचित विदा				रु. लाख		
	(घ) शेयर बापत तिर्न बाँकी				रु. लाख		
	(ङ) अन्य				रु. लाख		
	(२) संभावित दायित्व (Contingent Liability) :				रु. लाख		
	(क) मुद्दा मामिला				रु. लाख		
	(ख) धन जमानी				रु. लाख		
	(ग) घर जग्गा कर				रु. लाख	५०.००	

१	संस्थाको नाम : गोरखापत्र संस्थान	
	ठेगाना : धर्मपथ, काठमाडौं टेलिफोन नं. : ४४२३९०२ फ्याक्स नं. : ४२२१७४८ email : gopa@mos.com.np	सम्पर्क कार्यालय: टेलिफोन नं. : फ्याक्स नं. : email : Website :
२	गठन आदेश मिति : २०१९ स्थापना मिति : २०२० संस्थापना सम्बन्धी कानून : गोरखापत्र संस्थान ऐन, २०१९	
३	उद्देश्य : पत्र पत्रिका प्रकाशन गर्ने ।	
४	पूँजी संरचना : रु करोडमा अधिकृत पूँजी रु. ३.०० जारी पूँजी रु. २.५० चुक्ता पूँजी रु. १.१५	
५	कारोबार संचालन सम्बन्धी ऐन : गोरखापत्र संस्थान ऐन, २०१९	
६	सम्पर्क मन्त्रालय : सूचना तथा संचार मन्त्रालय	
७	वित्तीय अवस्था : (रु लाखमा) (क) नाफा/नोक्सान आ.व. २०६६/६७ को खुद नाफा/नोक्सान रु. : २२४.२६ आ.व. २०६६/६७ सम्मको सञ्चित नाफा/नोक्सान रु. : ८९७.१६ (ख) खुद सम्पत्ति (Networth) रु. : १०३९ (ग) नेपाल सरकारलाई बुझाउनु पर्ने ऋणको साँवा व्याज : <u>जम्मा</u> <u>भाका नाघेको</u> साँवा रकम रु. : साँवा रकम रु. : व्याज रकम रु. : व्याज रकम रु. : (घ) बैंक तथा वित्तीय संस्थालाई बुझाउनु पर्ने ऋणको साँवा व्याज : साँवा रकम रु. : ३९९.५६ व्याज रकम रु. : (ङ) संस्थाले गरेको लगानी : ऋण लगानी रकम रु. : शेयर लगानी रकम रु. : अन्य लगानी रकम रु. : (च) नेपाल सरकारलाई तिर्न बाँकी लाभांस रकम रु. : (छ) नेपाल सरकारलाई तिर्न बाँकी राजस्व रकम रु. (२०६७ असार सम्मको) आयकर रु. : रोयल्टी रु. : अन्तः शुल्क रु. : अन्य रु. : मू.अ.कर रु. : २७.६६ जम्मा रु. : (ज) अन्तिम लेखापरीक्षण भएको आर्थिक वर्ष : २०६३/६४ (झ) फछ्यौट गर्न बाँकी कूल बेरुजु रकम रु. : (ञ) आ.व. २०६६/६७ मा भएको बेरुजु फछ्यौट रकम रु. : (ट) कर्मचारी अवकास दायित्व : कोषको व्यवस्था गरिएको रकम रु. : ३२ कोषको व्यवस्था नगरिएको रकम रु. : ५०००	
८	कर्मचारी संख्या : स्थाई ५१० अस्थाई करार ५२ अन्य १४४ जम्मा ७०६	
९	वर्तमानमा भैरहेका मुख्य कार्य तथा भविष्यको कार्ययोजनाको छोटकरी विवरण : क) संस्थानले हाल दुइवटा दैनिक (गोरखापत्र र दि राइजिङ्ग नेपाल) प्रकाशन र तीन वटा मासिक (मधुपर्क, युवापञ्च र मुना) गरी जम्मा पाँचवटा प्रकाशन पाठक समक्ष पुऱ्याउने काम गरी रहेको छ । ख) संस्थानले भविष्यमा क्षेत्रिय प्रकाशन गर्ने, स्वेच्छिक अवकाश लागु गर्ने र गोरखापत्रमा समावेशी प्रकाशनलाई अझ व्यवस्थित र व्यापक बनाउने कार्ययोजना अगाडि सारेको छ ।	

वित्तीय तथा भौतिक लक्ष्य प्रगति विवरण

गोरखापत्र संस्थान

क्र. सं.	विवरण	ईकाई	२०६६/६७		२०६७/६८		२०६८/६९
			वास्तविक	लक्ष्य प्राप्ति प्रतिशत	लक्ष्य	प्रगति अनुमान	लक्ष्य
१	<u>उत्पादन (सेवा/बस्तु/अन्य)</u>						
	(क) गोरखापत्र	हजार प्रतिमा	१९९३६	९३.००	२१४२०	१९९३८	२१९३२
	(ख) राईजिंग नेपाल	हजार प्रतिमा	५५९९	९२.००	६०६९	५६५८	६२२४
	(ग) युवामञ्च	हजार प्रतिमा	३४४	९५.००	३६०	३४६	३८१
	(घ) मधुपर्क	हजार प्रतिमा	१२८	८८.००	१४४	१२९	१४२
	(ङ) मुना	हजार प्रतिमा	२९३	९७.००	३२४	३०१	३३१
२	<u>खरीद</u>						
	(क) न्यूजप्रिन्ट	रु. लाखमा	८४३				
	(ख) मसी	रु. लाखमा	३०		१६		
	(ग) प्लेट	रु. लाखमा	२४		२१		
	(घ) इमेज सेटर फिल्म	रु. लाखमा	७		६		
	इन्ट्रु	रु. लाखमा	७		४		
३	<u>विक्री</u>						
	(क) गोरखापत्र	हजार प्रतिमा	१८९३९	९३.००	२०३४९	१८९४१	२०८३५
	(ख) राईजिंग नेपाल	हजार प्रतिमा	५३१९	९२.००	५७६५	५३७५	५९१२
	(ग) युवामञ्च	हजार प्रतिमा	३३६	९५.००	३४२	३३८	३७२
	(घ) मधुपर्क	हजार प्रतिमा	१२१	८८.००	१३६	१२२	१३४
	(ङ) मुना	हजार प्रतिमा	२७८	९७.००	३०७	२८५	३१३
४	<u>जिन्सी मौज्जात (अन्तिम)</u>	रु. लाख					
५	<u>कर्मचारी/कामदार</u>						
	(क) कर्मचारी (कार्यरत)	संख्या	७०६				
	प्राविधिक	संख्या	१७५				
	अप्राविधिक	संख्या	२७५				
	<u>स्थायीतर्फ</u>	संख्या	५१०				
	अधिकृत तह	संख्या	२०१				
	सहायक तह	संख्या	३०९				
	<u>अस्थायी तर्फ</u>	संख्या					
	अधिकृत तह	संख्या					
	सहायक तह	संख्या					
	<u>ज्यालादारी तर्फ</u>	संख्या					
	अधिकृत तह	संख्या					
	सहायक तह	संख्या					
	<u>करार तर्फ</u>	संख्या	५२				
	अधिकृत तह	संख्या					
	सहायक तह	संख्या					
	(ख) कामदार	संख्या					
	स्थायी	संख्या					
	अस्थायी	संख्या					
	ज्यालादारी/करार	संख्या	१९६				
	(ग) संचालक समिति	संख्या	४				
६	<u>डिलर/विक्रेता</u>	संख्या	१०८	१०८.००	१०८		

वित्तीय तथा भौतिक लक्ष्य प्रगति विवरण

गोरखापत्र संस्थान

क्र. सं.	विवरण	ईकाई	२०६६/६७		२०६७/६८		२०६८/६९
			वास्तविक	लक्ष्य प्राप्ति प्रतिशत	लक्ष्य	प्रगति अनुमान	लक्ष्य
	वित्तीय विवरण						
१	कूल संचालन आय	रु लाख	२७८९	१०३.५५	३२८०	३०६८	३३७५
२	कूल संचालन लागत	रु लाख	२६७९	१०३.४४	३०५४	२९४८	३३९९
३	संचालन नाफा/नोक्सान	रु लाख	११०	१०६.१४	२२७	१२०	भ२३.५९
४	अन्य आय	रु लाख	२०४	१०९६.०२	४९	२३८	२४१
५	खुद नाफा/नोक्सान (आयकर र वोनस व्यवस्था पछि)	रु लाख	२२४	२७.०५	१८७	२५३	१५५
६	प्रशासकीय खर्च	रु लाख	९४२	१०७.४५	१०३१	१०३६	११९१
७	ह्रास कट्टी	रु लाख	४५	९७.६०	६१	५१	६६
८	अपलेखन खर्च	रु लाख					
९	व्याज खर्च	रु लाख	१८	४५.८०	४५	२०	२३
१०	व्यवस्था वापतको खर्च	रु लाख					
११	कूल स्थिर खर्च	रु लाख	१११८	९६.७०	१४६६	११७१	१२६८
१२	खुद स्थिर सम्पत्ति	रु लाख	४१२	१३३.२०	४१५	४५९	५४०
१३	निर्माणधीन सम्पत्ति	रु लाख			२८३		
१४	लगानी	रु लाख					
१५	चालु सम्पत्ति	रु लाख	२२६३	९७.३०	२१२३	२३२०	२७७९
१६	चालु दायित्व	रु लाख	१२३६	९६.३९	१३००	१३७०	१४९३
१७	चालु पूँजि	रु लाख	१०२७.०३	९८.४१	८२३	९५९	१२८६
१८	अपलेखन बाँकी खर्च	रु लाख					
१९	संचित घाटा	रु लाख					
२०	खुद पूँजि लगानी	रु लाख	१४३९	१०६.३६	१२३९	१४०८	१८२७
२१	नेट वर्थ	रु लाख					
२२	शेयर पूँजी	रु लाख	११५	१००.००	११५	११५	११५
२३	पूँजीगत अनुदान	रु लाख					
२४	संचित मुनाफा	रु लाख	८९७	११३.१२	९८०	११५०	१३०५
२५	साधारण जगेडा	रु लाख	२७	१००.००	२७	२७	२७
२६	शेयर होल्डर कोष	रु लाख					
२७	दीर्घकालीन ऋण	रु लाख	४००	७१.६५	४००	११६	३७९
२८	अल्पकालीन ऋण	रु लाख					
२९	भुक्तान अवधि नाघेको ऋणको किस्ता	रु लाख					
३०	अन्तिम आसामी बाँकी	रु लाख	१३६२	११३.१९	१३००	१४९८	१७४८

वित्तीय तथा भौतिक लक्ष्य प्रगति विवरण

गोरखापत्र संस्थान

क्र. सं.	विवरण	ईकाई	२०६६/६७		२०६७/६८		२०६८/६९
			वास्तविक	लक्ष्य प्राप्ति प्रतिशत	लक्ष्य	प्रगति अनुमान	लक्ष्य
	वित्तीय सूचकाङ्क						
१	विक्रीको प्रतिफल	प्रतिशत	४	१०२.५०	७	४	७०.६९
२	ओभर अल सञ्चालन नाफा	प्रतिशत	१६	२५.४३	१५	१८	९
३	इन्विटीको प्रतिफल	प्रतिशत					
४	संचालन खर्च/कूल संचालन आय	प्रतिशत	९६	९९.८९	९३	९६	१०१
५	डेब्ट इक्विटी	अनुपात					
६	डेब्ट कभरेज रेसियो	अनुपात					
७	चालू सम्पत्ति/चालू दायित्व	अनुपात	२	१.००	२	२	२
८	तरलता (Quick Ratio)	अनुपात	२	१.४२	२	२	२
९	स्थिर सम्पत्ति टर्नओभर	अनुपात	७	०.७७	८	७	६
१०	मौज्दात टर्नओभर	अनुपात	२	०.२६	७	६१	११
११	आसामी टर्नओभर	अनुपात	७	०.९१	३	२	२
१२	औसत आसामी असूली	दिन	१७८	३९८.९७	१४५	१७८	१८९
१३	कर्मचारी उत्पादकत्व (कूल संचालन आयमा)	रु. लाख					
१४	प्रशासकीय सिरोभार	प्रतिशत	३४	१०३.७६	३१	३४	३५
१५	कामदार उत्पादकत्व (कूल उत्पादनमा)						
१६	पार बिन्दु (BEP)						
	(क) परिमाणमा						
	(ख) मूल्यमा	रु. लाख					
	अनुदान, ऋण तथा दायित्व						
१	अनुदान प्राप्त	रु. लाख					
	(क) नेपाल सरकारबाट	रु. लाख	१७०	२००.००			
	(ख) वैदेशिक दाताबाट	रु. लाख					
२	ऋण	रु. लाख					
	नेपाल सरकारतर्फ	रु. लाख					
	(क) प्राप्त ऋण रकम	रु. लाख					
	(ख) चुक्ता गरेको ऋण रकम	रु. लाख					
	बैंक तथा वित्तीय संस्था तर्फ	रु. लाख					
	(क) प्राप्त ऋण रकम	रु. लाख					
	(ख) चुक्ता गरेको ऋण रकम	रु. लाख					
	वैदेशिक दातातर्फ	रु. लाख					
	(क) प्राप्त ऋण रकम	रु. लाख					
	(ख) चुक्ता ऋण रकम	रु. लाख					
	अन्य तर्फ	रु. लाख					
	(क) प्राप्त रकम	रु. लाख					
	(ख) चुक्ता गरेको रकम	रु. लाख					
३	ऋण तथा दायित्व बाँकी रकम	रु. लाख					
	(क) नेपाल सरकारलाई	रु. लाख					
	(ख) बैंक तथा वित्तीय संस्थालाई	रु. लाख	४००				
	(ग) वैदेशिक दातालाई	रु. लाख					
	(घ) अन्यलाई	रु. लाख					

वित्तीय तथा भौतिक लक्ष्य प्रगति विवरण

गोरखापत्र संस्थान

क्र. सं.	विवरण	ईकाई	२०६६/६७		२०६७/६८		२०६८/६९
			वास्तविक	लक्ष्य प्राप्ति प्रतिशत	लक्ष्य	प्रगति अनुमान	लक्ष्य
४	<u>नेपाल सरकारलाई बुझाएको</u>	रु. लाख					
	(क) साँवा	रु. लाख					
	(ख) व्याज	रु. लाख					
	(ग) रोयल्टी	रु. लाख					
	(घ) लाभांस	रु. लाख					
	(ङ) आयकर	रु. लाख	५३				
	(च) मूल्य अभिवृद्धि कर (VAT)	रु. लाख	२९८				
	(छ) अन्तः शुल्क	रु. लाख					
	(ज) अन्य	रु. लाख					
५	<u>नेपाल सरकारलाई बुझाउन बाँकी</u>	रु. लाख					
	(क) साँवा	रु. लाख					
	(ख) व्याज	रु. लाख					
	(ग) रोयल्टी	रु. लाख					
	(घ) लाभांस	रु. लाख					
	(ङ) आयकर	रु. लाख					
	(च) मूल्य अभिवृद्धि कर (VAT)	रु. लाख					
	(छ) अन्तः शुल्क	रु. लाख					
	(ज) अन्य	रु. लाख					
६	<u>शेयर स्वामित्व</u>	रु. लाख					
	नेपाल सरकार	रु. लाख	११७	११७.००			
	संस्थान	रु. लाख					
	निजी क्षेत्र	रु. लाख					
७	<u>विविध</u>						
	विदेशी मुद्रा	अ. डलर					
	(क) आयातमा खर्च भएको परिवर्त्य विदेशी मुद्रा	डलर लाख					
	(ख) निर्यातबाट आर्जित परिवर्त्य विदेशी मुद्रा	डलर लाख					
९	कोष व्यवस्था नभएका र संभावित (Contingent) दायित्व				इकाई	आ.व. ०६६६७	
	(१) कोष व्यवस्था नभएको दायित्व :						
	(क) उपदान/निवृत्तिभरण				रु. लाख		
	(ख) संचयकोष				रु. लाख		
	(ग) संचित विदा				रु. लाख		
	(घ) शेयर बापत तिर्न बाँकी				रु. लाख		
	(ङ) अन्य				रु. लाख		
	(२) संभावित दायित्व (Contingent Liability) :				रु. लाख		
	(क) मुद्दा मामिला				रु. लाख		
	(ख) धन जमानी				रु. लाख		
	(ग) अन्य				रु. लाख		

१	संस्थाको नाम : जनक शिक्षा सामग्री केन्द्र लिमिटेड							
	ठेगाना : सानोठिमी, भक्तपुर टेलिफोन नं. : ६६३०७८७, ६६३०७९६ फ्याक्स नं. : ६६३०७८८ email : info@janakedu.com.np	सम्पर्क कार्यालय: टेलिफोन नं. : फ्याक्स नं. : email : Website :						
२	गठन आदेश मिति : स्थापना मिति : २०३५/०६/०८ संस्थापना सम्बन्धी कानून : कम्पनी ऐन							
३	उद्देश्य : शैक्षिक सामग्री तथा पाठ्यपुस्तक उत्पादन तथा उचित मुल्यमा बिक्री वितरण गर्ने ।							
४	पूँजी संरचना : रु करोडमा अधिकृत पूँजी रु. ५० जारी पूँजी रु. ४५ चुक्ता पूँजी रु. ४५							
५	कारोबार संचालन सम्बन्धी ऐन : कम्पनी ऐन २०५३							
६	सम्पर्क मन्त्रालय : शिक्षा मन्त्रालय							
७	वित्तीय अवस्था : (रु.लाखमा) (क) नाफा/नोक्सान आ.व. २०६६/०६७ को खुद नम्फन/नोक्सान रु. : (९०७.००) आ.व. २०६६/०६७ सम्मको सञ्चित नम्फन/नोक्सान रु. : (३३६९.००) (ख) खुद सम्पत्ति (Networth) रु. : २५३८ (ग) नेपाल सरकारलाई बुझाउनु पर्ने ऋणको साँवा व्याज : <table border="0"> <tr> <td>जम्मा</td> <td>भाका नाघेको</td> </tr> <tr> <td>साँवा रकम रु. :</td> <td>साँवा रकम रु. :</td> </tr> <tr> <td>व्याज रकम रु. :</td> <td>व्याज रकम रु. :</td> </tr> </table> (घ) बैंक तथा वित्तीय संस्थालाई बुझाउनु पर्ने ऋणको साँवा व्याज : साँवा रकम रु. : ६७०० व्याज रकम रु. : (ङ) संस्थाले गरेको लगानी : ऋण लगानी रकम रु. : शेयर लगानी रकम रु. : १.०० अन्य लगानी रकम रु. : (च) नेपाल सरकारलाई तिर्न बाँकी लाभांस रकम रु. : (छ) नेपाल सरकारलाई तिर्न बाँकी राजस्व रकम रु. (२०६७ असार सम्मको) आयकर रु. : रोयल्टी रु. : अन्तः शुल्क रु. : अन्य रु. : ३०.२९ मू.अ.कर रु. : जम्मा रु. : (ज) अन्तिम लेखापरीक्षण भएको आर्थिक वर्ष : २०६५/०६६ (झ) फछ्यौट गर्न बाँकी कूल बेरुजु रकम रु. : १०१८.७२ (ञ) आ.व. २०६४/६५ मा भएको बेरुजु फछ्यौट रकम रु. : ९११.५३ (ट) कर्मचारी अवकास दायित्व : कोषको व्यवस्था गरिएको रकम रु. : ४० कोषको व्यवस्था नगरिएको रकम रु. : १८५०		जम्मा	भाका नाघेको	साँवा रकम रु. :	साँवा रकम रु. :	व्याज रकम रु. :	व्याज रकम रु. :
जम्मा	भाका नाघेको							
साँवा रकम रु. :	साँवा रकम रु. :							
व्याज रकम रु. :	व्याज रकम रु. :							
८	कर्मचारी संख्या : स्थायी ५२५ अस्थायी करार ७९ अन्य १७१ जम्मा ७७५							
९	वर्तमानमा भैरहेका मुख्य कार्य तथा भविष्यको कार्ययोजनाको छोटकरी विवरण : क) नेपाल अधिराज्यभरीका विद्यालयस्तरिय पाठ्यपुस्तक तथा अन्य शैक्षिक सामग्रीहरु उत्पादन गरी उचित मुल्यमा बिक्री वितरण गर्ने । ख) केन्द्रमा Educational Security Press स्थापना भईसकेकोले गुणस्तरयुक्त छपाई कार्य गर्ने आदि ।							

वित्तीय तथा भौतिक लक्ष्य प्रगति विवरण

जनक शिक्षा सामाग्री केन्द्र लिमिटेड

क्र. सं.	विवरण	ईकाई	२०६६/६७		२०६७/६८		२०६८/६९
			वास्तविक	लक्ष्य प्राप्ति प्रतिशत	लक्ष्य	प्रगति अनुमान	लक्ष्य
१	कूल उत्पादन क्षमता	लाख					
२	उत्पादन(सेवा/वस्तु/अन्य)	लाख					
	(क) पाठ्यपुस्तक संख्या	लाख	१५३	६३.७५	३००	१३५	२५०
	(ख) अभ्यास पुस्तिका संख्या	लाख	७	७०.००	१०	८	१०
	(ग) अन्य उत्पादन (रकममा)	रु.लाख	२६८	८९.३३	३००	४००	४००
३	खरीद						
	(क) कागज	मै.टन	४०३३	७३.३३	७०००	३५००	६०००
	(ख) मसी, केमिकल्स, पार्टस्	रु.लाख	२१२	९२.००	२९०	१९०	२००
	(ग) अन्य कच्चा पदार्थ	रु.लाख	७९	९८.७५	१२०	७०	१००
४	विक्री						
	(क) पाठ्यपुस्तक संख्या	लाख	१५०	६२.५०	३००	२००	२५०
	(ख) अभ्यास पुस्तिका संख्या	लाख	६	६०.००	१०	८	१०
	(ग) अन्य विक्री (रकममा)	रु.लाख	२६८	६७.००	३००	४००	४००
५	जिन्सी मौज्दात (अन्तिम)	रु. लाख	३८७१	२२४.००	२०५०	१५७५	१३५०
६	कर्मचारी/कामदार						
	(क) कर्मचारी (कार्यरत)	संख्या	७७५		६८५	७७५	७६६
	प्राविधिक	संख्या	३७८		३६८	३७८	३७८
	अप्राविधिक	संख्या	१४७		१५८	१४७	१३८
	स्थायीतर्फ	संख्या	५२५		५२६	५२५	५१६
	अधिकृत तह	संख्या	८०		८१	८०	८०
	सहायक तह	संख्या	४४५		४४५	४४५	४३६
	अस्थायी तर्फ	संख्या	०				
	अधिकृत तह	संख्या	०				
	सहायक तह	संख्या	०				
	ज्यालादारी तर्फ	संख्या	१७१		०	१७१	६५
	अधिकृत तह	संख्या	०		०	०	०
	सहायक तह	संख्या	१७१		०	१७१	६५
	करार तर्फ	संख्या	७९		१५९	७९	१८५
	अधिकृत तह	संख्या	२		१	२	२
	सहायक तह	संख्या	७७		१५८	७७	१८३
	(ख) कामदार	संख्या					
	स्थायी	संख्या					
	अस्थायी	संख्या					
	ज्यालादारी / करार	संख्या					
	(ग) संचालक समिति	संख्या	५		५	५	५
७	डिलर/विक्रेता	संख्या	१		१	१	१

वित्तीय तथा भौतिक लक्ष्य प्रगति विवरण

जनक शिक्षा सामग्री केन्द्र लिमिटेड

क्र. सं.	विवरण	ईकाई	२०६६/६७		२०६७/६८		२०६८/६९
			वास्तविक	लक्ष्य प्राप्ति प्रतिशत	लक्ष्य	प्रगति अनुमान	लक्ष्य
	वित्तीय विवरण						
१	कूल संचालन आय	रु लाख	६७०८	७७.१५	१२१८१	८४१५	१०६६५
२	कूल संचालन लागत	रु लाख	७६८१	८९.४७	१२१७५	८७९०	१०५२०
३	संचालन नाफा/नोक्सान	रु लाख	(९७३)	(८८.५५)	६	(३७५)	१४५
४	अन्य आय	रु लाख	६६	१३२.००	४५	५०	५०
५	खुद नाफा/नोक्सान (आयकर र बोनस व्यवस्था पछि)	रु लाख	(९०७)	(५६६.८८)	५१	(३२५)	१९५
६	प्रशासकीय खर्च	रु लाख	८५९		१०८५	९००	९७५
७	हास कट्टी	रु लाख	१३२		२१०	१३५	२४०
८	अपलेखन खर्च	रु लाख	०		०	०	०
९	व्याज खर्च	रु लाख	८००		३१०	८२५	८१०
१०	व्यवस्था वापतको खर्च	रु लाख	०		०	०	०
११	कूल स्थिर खर्च	रु लाख	७६८१		१२१७५	८७९०	१०५२०
१२	खुद स्थिर सम्पत्ति	रु लाख	२२२३		३५४५	२१७४	३४५७
१३	निर्माणधीन सम्पत्ति	रु लाख	२७०		१५०	१५०	८०
१४	लगानी	रु लाख	१		१	१	१
१५	चालु सम्पत्ति	रु लाख	६६३२		२९१६	३३९०	२८९५
१६	चालु दायित्व	रु लाख	६५८८		२४२०	३३५५	२३७७
१७	चालु पूँज	रु लाख	४४		४९५	३५	५१७
१८	अपलेखन बाँकी खर्च	रु लाख	०		०	०	०
१९	संचित घाटा	रु लाख	३३६१		३२१४	३५३९	३३४५
२०	खुद पूँज लगानी	रु लाख	२५३७		४०४०	२२०९	३९७४
२१	नेट वर्थ	रु लाख	२५३८		४१९०	२३६०	४०५५
२२	शेयर पूँजी	रु लाख	४५००		४५००	४५००	४५००
२३	पूँजीगत अनुदान	रु लाख	१४००		२५१४	१०१३	२५१४
२४	संचित मुनाफा	रु लाख	(३३६१)		(३२१४)	(३५३९)	(३३४५)
२५	साधारण जगेडा	रु लाख	३०१		३०१	३०१	३०१
२६	शेयर होल्डर कोष	रु लाख	०		०	०	०
२७	दीर्घकालीन ऋण	रु लाख	०		०	०	०
२८	अल्पकालीन ऋण	रु लाख	०		०	०	०
२९	भुक्तान अवधि नाघेको ऋणको किस्ता	रु लाख	०		०	०	०
३०	अन्तिम आसामी बाँकी	रु लाख	१५२६		२५०	७७५	६९५
३१	विक्रीमा कमिशन	रु लाख	११८०		२१७५	१४८५	१८९०

वित्तीय तथा भौतिक लक्ष्य प्रगति विवरण

जनक शिक्षा सामग्री केन्द्र लिमिटेड

क्र. सं.	विवरण	ईकाई	२०६६/६७		२०६७/६८		२०६८/६९
			वास्तविक	लक्ष्य प्राप्ति प्रतिशत	लक्ष्य	प्रगति अनुमान	लक्ष्य
	वित्तीय सूचकाङ्क						
१	विक्रीको प्रतिफल	प्रतिशत	(१५)		०	(४)	२
२	ओभर अल सञ्चालन नाफा	प्रतिशत	(१३)		०	(४)	२
३	इन्विटीको प्रतिफल	प्रतिशत	(२०)		१	(७)	४
४	संचालन खर्च/कूल संचालन आय	प्रतिशत	११५		१००	१०४	९९
५	डेब्ट इक्वीटी	अनुपात	०		०	०	०
६	डेब्ट कभरेज रेसियो	अनुपात	०		०	०	०
७	चालू सम्पत्ति/चालू दायित्व	अनुपात	१		१	१	१
८	तरलता (Quick Ratio)	अनुपात	०		०	१	१
९	स्थिर सम्पत्ति टर्नओभर	अनुपात	३		३	४	३
१०	मौज्दात टर्नओभर	अनुपात	२		६	५	८
११	आसामी टर्नओभर	अनुपात	५		४९	११	१५
१२	औसत आसामी असूली	दिन	८३		७	३३	२३
१३	कर्मचारी उत्पादकत्व (कूल संचालन आयमा)	रु. लाख	९		१८	११	१४
१४	प्रशासकीय सिरोभार	प्रतिशत	११		९	१०	९
१५	कामदार उत्पादकत्व (कूल उत्पादनमा)						
१६	पार विन्दु (BEP)						
	(क) परिमाणमा						
	(ख) मूल्यमा	रु. लाख					
	अनुदान, ऋण तथा दायित्व						
१	अनुदान प्राप्त	रु. लाख					
	(क) नेपाल सरकारबाट	रु. लाख	१२८		१६२८	१२८	१६२८
	(ख) वैदेशिक दाताबाट	रु. लाख	८८५		८८५	८८५	८८५
२	ऋण	रु. लाख					
	नेपाल सरकारतर्फ	रु. लाख					
	(क) प्राप्त ऋण रकम	रु. लाख					
	(ख) चुक्ता गरेको ऋण रकम	रु. लाख					
	बैंक तथा वित्तीय संस्था तर्फ	रु. लाख					
	(क) प्राप्त ऋण रकम	रु. लाख	८६००		८५००	८६००	८०००
	(ख) चुक्ता गरेको ऋण रकम	रु. लाख	१९००		६५००	५९००	५५००
	वैदेशिक दातातर्फ	रु. लाख					
	(क) प्राप्त ऋण रकम	रु. लाख					
	(ख) चुक्ता ऋण रकम	रु. लाख					
	अन्य तर्फ	रु. लाख					
	(क) प्राप्त रकम	रु. लाख					
	(ख) चुक्ता गरेको रकम	रु. लाख					
३	ऋण तथा दायित्व बाँकी रकम	रु. लाख					
	(क) नेपाल सरकारलाई	रु. लाख					
	(ख) बैंक तथा वित्तीय संस्थालाई	रु. लाख	६७००		२०००	३५००	२५००
	(ग) वैदेशिक दातालाई	रु. लाख					
	(घ) अन्यलाई	रु. लाख					

वित्तीय तथा भौतिक लक्ष्य प्रगति विवरण

जनक शिक्षा सामग्री केन्द्र लिमिटेड

क्र. सं.	विवरण	ईकाई	२०६६/६७		२०६७/६८		२०६८/६९
			वास्तविक	लक्ष्य प्राप्ति प्रतिशत	लक्ष्य	प्रगति अनुमान	लक्ष्य
४	<u>नेपाल सरकारलाई बुझाएको</u>	रु. लाख					
	(क) साँवा	रु. लाख					
	(ख) व्याज	रु. लाख					
	(ग) रोयल्टी	रु. लाख					
	(घ) लाभांश	रु. लाख					
	(ङ) आयकर	रु. लाख	१२		०	०	०
	(च) मूल्य अभिवृद्धि कर (VAT)	रु. लाख	४०		७५	०	४५
	(छ) अन्तः शुल्क	रु. लाख					
	(ज) अन्य	रु. लाख					
५	<u>नेपाल सरकारलाई बुझाउन बाँकी</u>	रु. लाख					
	(क) साँवा	रु. लाख					
	(ख) व्याज	रु. लाख					
	(ग) रोयल्टी	रु. लाख					
	(घ) लाभांश	रु. लाख					
	(ङ) आयकर	रु. लाख					
	(च) मूल्य अभिवृद्धि कर (VAT)	रु. लाख					
	(छ) अन्तः शुल्क	रु. लाख					
	(ज) अन्य	रु. लाख	३०				
६	<u>शेयर स्वामित्व</u>	रु. लाख					
	नेपाल सरकार	रु. लाख	४५००		४५००		४५००
	संस्थान	रु. लाख	०		०		०
	निजी क्षेत्र	रु. लाख	०		०		०
७	<u>विविध</u>						
	विदेशी मुद्रा	अ. डलर					
	(क) आयातमा खर्च भएको परिवर्त्य विदेशी मुद्रा	डलर लाख					
	(ख) निर्यातबाट आर्जित परिवर्त्य विदेशी मुद्रा	डलर लाख					
८	<u>कोष व्यवस्था नभएका र संभावित (Contingent) दायित्व</u>				ईकाई	आ.ब. ०६६/६७	
	(१) कोष व्यवस्था नभएको दायित्व :						
	(क) उपदान / निवृत्तिभरण				रु. लाख	१६५०.००	
	(ख) संचयकोष				रु. लाख	०.००	
	(ग) संचित विदा				रु. लाख	२००.००	
	(घ) शेयर बापत तिर्न बाँकी				रु. लाख	०.००	
	(ङ) अन्य				रु. लाख	०.००	
	(२) संभावित दायित्व (Contingent Liability) :				रु. लाख		
	(क) मुद्दा मामिला				रु. लाख	१००.००	
	(ख) धन जमानी				रु. लाख	०.००	
	(ग) अन्य				रु. लाख	०.००	

१	संस्थाको नाम : नेपाल टेलिभिजन	
	ठेगाना : सिंहदरवार, काठमाडौं । टेलिफोन नं. : ४२००३४८ फ्याक्स नं. : ४२००२१२ email : nepaltv@wlink.com.np	सम्पर्क कार्यालय: टेलिफोन नं. : फ्याक्स नं. : email : Website : www.neptv.com.np
२	गठन आदेश मिति : २०४२.०९.१२ स्थापना मिति : २०४२.१०.१७ संस्थापना सम्बन्धी कानून : सञ्चार संस्थान ऐन २०२८	
३	उद्देश्य : अन्तराष्ट्रिय प्रविधिको विकास र समयको बढ्दो मागलाई दृष्टिगत गरी टेलिभिजन प्रसारण माध्यमद्वारा नेपालको संस्कृति सम्पदा, प्राकृतिक स्रोतको संरक्षण र राष्ट्रिय हितको विकास गर्नका लागि टेलिभिजन प्रसारणलाई सुचारु रूपले सञ्चालन र विस्तार गरी जनभावनामा राष्ट्रिय चेतनाको अभिवृद्धि गर्नु नेपाल टेलिभिजनको उद्देश्य रहेको छ ।	
४	पूँजी संरचना : रु करोडमा अधिकृत पूँजी रु. १५० जारी पूँजी रु. १४९ चुक्ता पूँजी रु. १४९	
५	कारोवार सञ्चालन सम्बन्धी ऐन : सञ्चार संस्थान ऐन २०२८	
६	सम्पर्क मन्त्रालय : सुचना तथा सञ्चार मन्त्रालय	
७	वित्तीय अवस्था : (रु.लाखमा) (क) नाफा/नोक्सान आ.व. २०६६/६७ को खुद नम्फन/नोक्सान रु. : (८२७.९०) आ.व. २०६६/६७ सम्मको सञ्चित नम्फन/नोक्सान रु. : (७,६०२.४०) (ख) खुद सम्पत्ति (Networth) रु. : ७३७३ (ग) नेपाल सरकारलाई बुझाउनु पर्ने ऋणको साँवा व्याज : <u>जम्मा</u> <u>भाका नाघेको</u> साँवा रकम रु. : साँवा रकम रु. : व्याज रकम रु. : व्याज रकम रु. : (घ) बैंक तथा वित्तीय संस्थालाई बुझाउनु पर्ने ऋणको साँवा व्याज : साँवा रकम रु. : व्याज रकम रु. : (ङ) संस्थाले गरेको लगानी : ऋण लगानी रकम रु. : शेयर लगानी रकम रु. : अन्य लगानी रकम रु. : (च) नेपाल सरकारलाई तिर्न बाँकी लाभांस रकम रु. : छैन (छ) नेपाल सरकारलाई तिर्न बाँकी राजस्व रकम रु. (२०६७ असार सम्मको) आयकर रु. : १०.१२ रोयल्टी रु. : १,०१९.८८ अन्तः शुल्क रु. : अन्य रु. : मू.अ.कर रु. : १६.४७ जम्मा रु. : (ज) अन्तिम लेखापरीक्षण भएको आर्थिक वर्ष : २०६६/६७ (झ) फछ्यौट गर्न बाँकी कूल बेरुजु रकम रु. : छैन (ञ) आ.व. २०६६/६७ मा भएको बेरुजु फछ्यौट रकम रु. : छैन (ट) कर्मचारी अवकास दायित्व : कोषको व्यवस्था गरिएको रकम रु. : ५६६.३७ कोषको व्यवस्था नगरिएको रकम रु. : ९५६.२०	
८	कर्मचारी संख्या : स्थाई ३८९ अस्थाई करार अन्य १९ जम्मा ४०८	
९	वर्तमानमा भैरहेका मुख्य कार्य तथा भविष्यको कार्ययोजनाको छोटकरी विवरण : क) नेपाल टेलिभिजनले राष्ट्रिय च्यानल र एन टि भि प्लस गरी २ वटा च्यानलहरू २४ घण्टा प्रसारण गरिरहेको छ । केन्द्रिय सहित हाल १७ वटा प्रसारण केन्द्र मार्फत निशुल्क रूपमा समाचार र विभिन्न मनोरन्जनात्मक तथा दिगो शान्ति र राष्ट्रिय स्थायित्वमा सहयोग पुग्ने कार्यक्रमहरूको निर्वाध रूपमा निर्माण तथा प्रसारण गरिरहेको छ । ख) भूउपग्रह मार्फत नेपालीहरूको उल्लेख्य बसोबास रहेका बाह्य मुलुकहरूमा स्थानिय केबल टेलिभिजनहरूको सहयोग अभिवृद्धि गरी नेपाल टेलिभिजनको प्रसारणलाई सहज बनाउने पक्रियाको थालनी गर्ने योजना रहेको छ । ग) आ.व. ०६७/६८ मा राष्ट्रिय प्रसारण च्यानलको सुदृढिकरण अन्तर्गत जुम्ला, फुलचौकी, ककनी, नाम्जे प्रसारण केन्द्रको सुदृढिकरण गरि प्रसारणलाई अझ व्यवस्थित गर्ने । फुलचौकी प्रसारण केन्द्रलाई डिजिटल प्रविधिको प्रयोग गरि बहु च्यानल ट्रान्समिटर जडान गर्ने । पर्यटन वर्ष २०११ लाई सफल पार्न विभिन्न कार्यक्रमहरूको निर्माण तथा प्रसारणको व्यवस्था गर्ने ।	

वित्तीय तथा भौतिक लक्ष्य प्रगति विवरण

नेपाल टेलिभिजन

क. सं.	विवरण	ईकाई	२०६६/६७		२०६७/६८		२०६८/६९
			वास्तविक	लक्ष्य प्राप्ति प्रतिशत	लक्ष्य	प्रगति अनुमान	लक्ष्य
	कुल प्रदर्शन समय	घण्टा	१६५००	९४.१८	१७५२०	१००	१७५२०
१	प्रदर्शन समय	घण्टा	८७६०	१००.००	८७६०	१००	८७६०
	क. निर्धारित कार्यक्रम	घण्टा	१८२५	२०.८३	१८२५	२१	
	ख. विज्ञापन कार्यक्रम	घण्टा	१८२५	२०.८३	१८२५	२१	
	ग. प्रायोजित कार्यक्रम	घण्टा	५११०	५८.३३	५११०	५८	
	घ. एन टि भि प्लस	घण्टा	७७४०	८८.३६	८७६०	१००	८७६०
२	जिन्सी मौज्जात (अन्तिम)	रु. लाख	२३६	९९.४०	२४३	९९	२३७
३	कर्मचारी/कामदार						
	(क) कर्मचारी (कार्यरत)	संख्या	३८९		३८९		
	प्राविधिक	संख्या	२६७		२६७		
	अप्राविधिक	संख्या	१२२		१२२		
	स्थायीतर्फ	संख्या	३८९		३८९		
	अधिकृत तह	संख्या	१७३		१७३		
	सहायक तह	संख्या	२१६		२१६		
	अस्थायी तर्फ	संख्या					
	अधिकृत तह	संख्या					
	सहायक तह	संख्या					
	ज्यालादारी तर्फ	संख्या			१९		
	अधिकृत तह	संख्या			५		
	सहायक तह	संख्या			१४		
	करार तर्फ	संख्या	४९				
	अधिकृत तह	संख्या	१२				
	सहायक तह	संख्या	३७				
	(ख) कामदार	संख्या					
	स्थायी	संख्या					
	अस्थायी	संख्या					
	ज्यालादारी/करार	संख्या					
	(ग) संचालक समिति	संख्या	५		५		५
४	डिलर/विक्रेता	संख्या					

वित्तीय तथा भौतिक लक्ष्य प्रगति विवरण

नेपाल टेलिभिजन

क्र. सं.	विवरण	ईकाई	२०६६/६७		२०६७/६८		२०६८/६९
			वास्तविक	लक्ष्य प्राप्ति प्रतिशत	लक्ष्य	प्रगति अनुमान	लक्ष्य
	वित्तीय विवरण						
१	कूल संचालन आय	रु लाख	२७४९	१५.५६	२७२५	१८	२७९१
२	कूल संचालन लागत	रु लाख	२५७२	२२.२०	२८७७	१२	२८४०
३	संचालन नाफा/नोक्सान	रु लाख	(२६७)		१५२		४९
४	अन्य आय	रु लाख	१२७	५.२५	१३५	७	१५५
५	खुद नाफा/नोक्सान (आयकर र बोनस व्यवस्था पछि)	रु लाख	(८२७)	३.०९	(८०६)	(१)	(७६९)
६	प्रशासकीय खर्च	रु लाख	१९८४	२०.१९	२१७४	९	२१४५
७	हास कटौती	रु लाख	७०१	११.३८	८०६	१०	८७६
८	अपलेखन खर्च	रु लाख					
९	व्याज खर्च	रु लाख					
१०	व्यवस्था वापतको खर्च	रु लाख	१४२२	२१.४३	१७२५	१९	१९४०
११	कूल स्थीर खर्च	रु लाख	६४	(९१.४७)	३६५		३२५
१२	खुद स्थीर सम्पत्ति	रु लाख	५२७४		५२८९		५१७१
१३	निर्माणधीन सम्पत्ति	रु लाख					
१४	लगानी	रु लाख					
१५	चालु सम्पत्ति	रु लाख	४५६८	१३.५०	४४७५	(२)	४६०९
१६	चालु दायित्व	रु लाख	२४६९	११.८८	२५८५	१९	२९२४
१७	चालु पूँज	रु लाख	२०९९	१३.५०	४४७५	(२)	४६०९
१८	अपलेखन बाँकी खर्च	रु लाख					
१९	संचित घाटा	रु लाख	(७६०२)	१२.५०	(८४०९)	११	(९१७८)
२०	खुद पूँज लगानी	रु लाख	७३७३	(०.४८)	९७६४	(१)	९७८०
२१	नेट वर्थ	रु लाख	७३७३				
२२	शेयर पूँजी	रु लाख	१४९५१	३.११	१५५६९	४	१६०१९
२३	पूँजीगत अनुदान	रु लाख	२४	२०.००	१९	२०	१६
२४	संचित मुनाफा	रु लाख	(७६०२)	१२.५०	(८४०९)	११	(९१७८)
२५	साधारण जगेडा	रु लाख					
२६	शेयर होल्डर कोष	रु लाख	७३७३		७१९६		६८५६
२७	दीर्घकालीन ऋण	रु लाख					
२८	अल्पकालीन ऋण	रु लाख					
२९	भुक्तान अवधि नाघेको ऋणको किस्ता	रु लाख					
३०	अन्तिम आसामी बाँकी	रु लाख	२०९९		२५८५		२९२४

वित्तीय तथा भौतिक लक्ष्य प्रगति विवरण

नेपाल टेलिभिजन

क. सं.	विवरण	ईकाई	२०६६/६७		२०६७/६८		२०६८/६९
			वास्तविक	लक्ष्य प्राप्ति प्रतिशत	लक्ष्य	प्रगति अनुमान	लक्ष्य
	वित्तीय सूचकाङ्क						
१	विक्रीको प्रतिफल	प्रतिशत	(१२)		(६)		(२)
२	ओभर अल सञ्चालन नाफा	प्रतिशत					
३	इक्विटीको प्रतिफल	प्रतिशत	(११)		११		११
४	सञ्चालन खर्च/कूल सञ्चालन आय	प्रतिशत	१२		६		२
५	डेब्ट इक्विटी	अनुपात					
६	डेब्ट कभरेज रेशियो	अनुपात					
७	चालू सम्पत्ति/चालू दायित्व	अनुपात	२		२		२
८	तरलता (Quick Ratio)	अनुपात	२		२		२
९	स्थिर सम्पत्ति टर्नओभर	अनुपात	०		०		१
१०	मौज्दात टर्नओभर	अनुपात					
११	आसामी टर्नओभर	अनुपात					
१२	औसत आसामी असूली	दिन					
१३	कर्मचारी उत्पादकत्व (कूल सञ्चालन आयमा)	रु. लाख	६		८		८
१४	प्रशासकीय सिरोभार	प्रतिशत	७७		७६		७६
१५	कामदार उत्पादकत्व (कूल उत्पादनमा)						
१६	पार बिन्दु (BEP)						
	(क) परिमाणमा						
	(ख) मूल्यमा	रु. लाख					
	अनुदान, ऋण तथा दायित्व						
१	अनुदान प्राप्त	रु. लाख					
	(क) नेपाल सरकारबाट	रु. लाख	५०	१००.००	१००	५०	२००
	(ख) वैदेशिक दाताबाट	रु. लाख					
२	ऋण	रु. लाख					
	नेपाल सरकारतर्फ	रु. लाख					
	(क) प्राप्त ऋण रकम	रु. लाख					
	(ख) चुक्ता गरेको ऋण रकम	रु. लाख					
	बैंक तथा वित्तीय संस्था तर्फ	रु. लाख					
	(क) प्राप्त ऋण रकम	रु. लाख					
	(ख) चुक्ता गरेको ऋण रकम	रु. लाख					
	वैदेशिक दातातर्फ	रु. लाख					
	(क) प्राप्त ऋण रकम	रु. लाख					
	(ख) चुक्ता ऋण रकम	रु. लाख					
	अन्य तर्फ	रु. लाख					
	(क) प्राप्त रकम	रु. लाख					
	(ख) चुक्ता गरेको रकम	रु. लाख					
३	ऋण तथा दायित्व बाँकी रकम	रु. लाख					
	(क) नेपाल सरकारलाई	रु. लाख					
	(ख) बैंक तथा वित्तीय संस्थालाई	रु. लाख					
	(ग) वैदेशिक दातालाई	रु. लाख					
	(घ) अन्यलाई	रु. लाख					

वित्तीय तथा भौतिक लक्ष्य प्रगति विवरण

नेपाल टेलिभिजन

क्र. सं.	विवरण	ईकाई	२०६६/६७		२०६७/६८		२०६८/६९
			वास्तविक	लक्ष्य प्राप्त प्रतिशत	लक्ष्य	प्रगति अनुमान	लक्ष्य
४	नेपाल सरकारलाई बुझाएको	रु. लाख					
	(क) साँवा	रु. लाख					
	(ख) व्याज	रु. लाख					
	(ग) रोयल्टी	रु. लाख					
	(घ) लाभांस	रु. लाख					
	(ङ) आयकर	रु. लाख	६०	९४.००	६८	९६	७०
	(च) मूल्य अभिवृद्धि कर (VAT)	रु. लाख	३११	९५.००	३५०	८८	३५५
	(छ) अन्तः शुल्क	रु. लाख					
	(ज) अन्य	रु. लाख					
५	नेपाल सरकारलाई बुझाउन बाँकी	रु. लाख					
	(क) साँवा	रु. लाख					
	(ख) व्याज	रु. लाख					
	(ग) रोयल्टी	रु. लाख	१०१९				
	(घ) लाभांस	रु. लाख					
	(ङ) आयकर	रु. लाख	१०				
	(च) मूल्य अभिवृद्धि कर (VAT)	रु. लाख	१६				
	(छ) अन्तः शुल्क	रु. लाख					
	(ज) अन्य	रु. लाख					
६	शेयर स्वामित्व	रु. लाख					
	नेपाल सरकार	रु. लाख	१४९५२		१५६०८		१६०१९
	संस्थान	रु. लाख					
	निजी क्षेत्र	रु. लाख					
७	विविध						
	विदेशी मुद्रा	अ. डलर					
	(क) आयातमा खर्च भएको परिवर्त्य विदेशी मुद्रा	डलर लाख					
	(ख) निर्यातबाट आर्जित परिवर्त्य विदेशी मुद्रा	डलर लाख					
९	कोष व्यवस्था नभएका र संभावित (Contingent) दायित्व				इकाई	आ.व. ०६६/६७	
	(१) कोष व्यवस्था नभएको दायित्व :						
	(क) उपदान/निवृत्तिभरण				रु.लाख	८५६.२०	
	(ख) संचयकोष				रु.लाख		
	(ग) संचित विदा				रु.लाख	९२.२०	
	(घ) शेयर बापत तिर्न बाँकी				रु.लाख	१४९५९.९९	
	(ङ) अन्य				रु.लाख		
	(२) संभावित दायित्व (Contingent Liability) :				रु.लाख		
	(क) मुद्दा मामिला				रु.लाख		
	(ख) धन जमानी				रु.लाख		
	(ग) अन्य				रु.लाख		

१	संस्थाको नाम : ग्रामीण आवास कम्पनी लि.	
	ठेगाना : पुल्चोक, ललितपुर टेलिफोन नं. : ५५२१३९७, ५५२१३९६ फ्याक्स नं. : ५५२६३७५ email :	सम्पर्क कार्यालय: टेलिफोन नं. : फ्याक्स नं. : email : Website :
२	गठन आदेश मिति : २०४६/१/१२ स्थापना मिति : २०४७/३/८ संस्थापना सम्बन्धी कानून : कम्पनी ऐन	
३	उद्देश्य : वैविधकोप पीडित असहाय र आश्रम विहीन परिवारका लागि सम्बन्धित निकायहरुबाट साधन लिई राज्यका विभिन्न भागहरुमा आवासको व्यवस्था गर्ने, योजनाबद्ध बस्त विकास गर्ने, गरीबीको रेखामुनि रहेका आफ्नो घडेरी नभएका परिवारहरुलाई वित्तीय साधन जुटाई आवासको व्यवस्था गर्ने, कुनै योजना संचालन गर्दा (खानी, जलविद्युत, सडक निर्माण, कारखाना स्थापना आदि) बाट विस्थापित हुन जाने परिवारहरुलाई आयोजना संचालन गर्ने निकायबाट आवश्यक रकम लिई पुनः स्थापनाको व्यवस्था मिलाउने ।	
४	पूँजी संरचना : (रु करोडमा) अधिकृत पूँजी रु. २०.०० जारी पूँजी रु. १०.०० चुक्ता पूँजी रु. ५.२०	
५	कारोवार संचालन सम्बन्धी ऐन : कम्पनी ऐन २०६३	
६	सम्पर्क मन्त्रालय : भौतिक योजना तथा निर्माण मन्त्रालय	
७	वित्तीय अवस्था : (रु लाखमा) (क) नाफा/नोक्सान आ.व. २०६६/६७ को खुद नाफा/नोक्सान रु. : ९३.५२ आ.व. २०६६/६७ सम्मको सञ्चित नाफा/नोक्सान रु. : १९६.९७ (ख) खुद सम्पत्ति (Networth) रु. : १०३५.६६ (ग) नेपाल सरकारलाई बुझाउनु पर्ने ऋणको साँवा व्याज : जम्मा भाका नाघेको साँवा रकम रु. : व्याज रकम रु. : (घ) बैंक तथा वित्तीय संस्थालाई बुझाउनु पर्ने ऋणको साँवा व्याज : साँवा रकम रु. : व्याज रकम रु. : (ङ) संस्थाले गरेको लगानी : ऋण लगानी रकम रु. : शेयर लगानी रकम रु. : २.८० अन्य लगानी रकम रु. : ७१.२५ (च) नेपाल सरकारलाई तिर्न बाँकी लाभांस रकम रु. : (छ) नेपाल सरकारलाई तिर्न बाँकी राजस्व रकम रु. (२०६७ असार सम्मको) आयकर रु. : ०.१७ रोयल्टी रु. : अन्तः शुल्क रु. : अन्य रु. : २५६.२१ मू.अ.कर रु. : जम्मा रु. : २५६.३८ (ज) अन्तिम लेखापरीक्षण भएको आर्थिक वर्ष : २०६५/६६ (झ) फछ्यौट गर्न बाँकी कूल बेरुजु रकम रु. : २८.२ (ञ) आ.व. २०६६/६७ मा भएको बेरुजु फछ्यौट रकम रु. : ०.११ (ट) कर्मचारी अवकास दायित्व : कोषको व्यवस्था गरिएको रकम रु. : ९३.८१ कोषको व्यवस्था नगरिएको रकम रु. : २५१.७८	
८	कर्मचारी संख्या : स्थाई ३९ अस्थाई ३२ करार ९ अन्य ४ जम्मा ८४	
९	वर्तमानमा भैरहेका मुख्य कार्य तथा भविष्यको कार्ययोजनाको छोटकरी विवरण : क) सर्वसुलभ रुपमा घडेरी प्लट विक्री गर्ने, संभाव्यता क्षेत्रको अध्ययन गरी कार्यक्रम ल्याउने । ख) कम लागतमा घर निर्माण गर्ने ग) विस्थापित परिवारलाई पुनर्वास गराउने घ) पूर्वाधार घडेरीको लागि विकास निर्माणका कार्य गर्ने ।	

वित्तीय तथा भौतिक लक्ष्य प्रगति विवरण

ग्रामीण आवास कम्पनी लि.

क. सं.	विवरण	ईकाई	२०६६/६७		२०६७/६८		२०६८/६९
			वास्तविक	लक्ष्य प्राप्ति प्रतिशत	लक्ष्य	प्रगति अनुमान	लक्ष्य
१	कार्य विवरण :						
	(क) जग्गाको व्यवस्था गर्ने	हेक्टर					
	(ख) भौतिक योजना तर्जुमा	हेक्टर	६३	६३.००	६७	६७	३०
	(ग) घडेरी विक्री वितरण	संख्या	४००	२४५.००	४५०	३००	४००
	(घ) बाटो रेखांकन र कच्चा सडक निर्माण	कि. मि.	८	५.५०	९	८	८
	(ङ) बाटो ग्रामभेलिङ गर्ने	कि. मि.	७	३.५०	९	९	३
	(च) पक्की नाला निर्माण	मिटर	१२००	१२००.००	९५०	९५०	१०००
	(छ) स्ल्याब कल्भर्ट निर्माण	संख्या	५	२.००	३	२	३
	(ज) क्रस ड्रेन निर्माण	संख्या	२०		२०	१०	२५
	(झ) ह्यूम पाइप कल्भर्ट	संख्या	५	२.००	३	२	५
	(ञ) बस यात्रु प्रतिकालय निर्माण	संख्या			३	३	४
	(ट) धार्मिक तथा सांस्कृतिक क्षेत्र विकास	क्षेत्र					
	(ठ) खोला नियन्त्रण	मिटर	१२३०	१२३०.००			
	(ड) हाट बजार विकास	स्थान					
	(ढ) हाट बजारमा सेड	संख्या					
	(ण) पिउने पानीको लागि इनार तथा हाते पम्प जडान	संख्या	१४	४.००	१६	१०	१५
	(त) सार्वजनिक शौचालय निर्माण	संख्या					
	(थ) कित्ता सर्भे र नापी	हेक्टर	९९	७०.००	८७	८७	६५
	(द) वृक्षारोपण एवं संरक्षण	संख्या					
	(ध) ज.ध.द.प्र.पुर्जा वितरण	संख्या	७५५	४८७.००	७००	७००	५५०
	(न) नयाँ आयोजना क्षेत्रको पहिचान र संभाव्यत अध्ययन	स्थान	५	५.००	७	७	५
	(प) वातावरण स्वस्थ र स्वच्छ राख्न जनचेतना जगाउने	स्थान					
	१. सफाई अभियान	स्थान	१	१.००	१	१	१
	२. पोष्टर पर्चा वितरण	संख्या	५००	५००.००	५००	५००	५००
	३. निवन्ध/चित्रकला प्रतियोगिता	संख्या	१	१.००	१	१	१
	(फ) कल्भर्ट निर्माण	संख्या	५	२.००	३	३	३
	(ब) बस पार्क क्षेत्र विकास	संख्या	१	१.००	१	१	१
	(भ) विद्यालय भवन निर्माण अनुदान	संख्या					
	(म) गुम्बा निर्माण	संख्या					
	(य) पूल निर्माण	संख्या	१	१.००	१	१	
	(र) बसपार्क ग्रामभेलिङ	व. मी.					
	(ल) विद्युतीकरण	स्थान	३	३.००	३	३	३
	(व) कज वे निर्माण	संख्या		१.००	१	१	१
	(श) केन्द्रस्थल र पार्क विस्तार		२३	१५.००	१५	१५	१५

वित्तीय तथा भौतिक लक्ष्य प्रगति विवरण

ग्रामीण आवास कम्पनी लि.

क. सं.	विवरण	ईकाई	२०६६/६७		२०६७/६८		२०६८/६९
			वास्तविक	लक्ष्य प्राप्ति प्रतिशत	लक्ष्य	प्रगति अनुमान	लक्ष्य
	(ष) जग्गा प्राप्ती						
	१. सरकारी निकायबाट	हेक्टर					३००
	२. जग्गा खरिद वा संयुक्त लगानी सभाव्यता अध्ययन				खोजी गर्ने	खोजी गर्ने कार्य जारी रहने	१०
	(स) धुलीखेलको जग्गा गुरुयोजना तयार गर्न प्रारम्भिक कार्य		जारी रहने	जारी रहने	सुरु गर्ने		जारी राख्ने
	(ह) कन्चनपुरको ६५ विगाहाको जग्गा विशेष कार्यक्रम अनुसार गर्ने		जारी रहने	जारी रहने	सुरु गर्ने	व्यवस्था मिल्ने	जारी राख्ने
	(क्ष) जोरसिमलको विशेष कार्यक्रम अनुसार गर्ने		जारी रहने	जारी रहने	सुरु गर्ने	व्यवस्था मिल्ने	जारी राख्ने
	(त्र) घडेरी विक्री प्रवर्द्धन गर्न प्रचार प्रसार गर्ने		जारी रहने	जारी रहने	जारी रहने	जारी रहने	जारी राख्ने
३	<u>जिन्सी मौज्जात (अन्तिम)</u>	रु. लाख					
४	<u>कर्मचारी/कामदार</u>						
	<u>(क) कर्मचारी (कार्यरत)</u>	संख्या	८४		८४		८४
	प्राविधिक	संख्या	६		६		६
	अप्राविधिक	संख्या	७८		७८		७८
	<u>स्थायीतर्फ</u>	संख्या					
	अधिकृत तह	संख्या	५		५		५
	सहायक तह	संख्या	३९		३९		३९
	<u>अस्थायी तर्फ</u>	संख्या					
	अधिकृत तह	संख्या	२		२		२
	सहायक तह	संख्या	३०		३०		३०
	<u>ज्यालादारी तर्फ</u>	संख्या					
	अधिकृत तह	संख्या					
	सहायक तह	संख्या					
	<u>करार तर्फ</u>	संख्या					
	अधिकृत तह	संख्या					
	सहायक तह	संख्या	३		३		३
	<u>(ख) कामदार</u>	संख्या					
	स्थायी	संख्या				५	
	अस्थायी	संख्या					
	ज्यालादारी/करार	संख्या	५		५		५
	<u>(ग) संचालक समिति</u>	संख्या	७		७		७
५	<u>डिलर/विक्रेता</u>	संख्या					

वित्तीय तथा भौतिक लक्ष्य प्रगति विवरण

ग्रामीण आवास कम्पनी लि.

क. सं.	विवरण	ईकाई	२०६६/६७		२०६७/६८		२०६८/६९
			वास्तविक	लक्ष्य प्राप्ति प्रतिशत	लक्ष्य	प्रगति अनुमान	लक्ष्य
	वित्तीय विवरण						
१	कूल संचालन आय	रु लाख	३०८	१०३.००	३७५	३४७	३८२
२	कूल संचालन लागत	रु लाख	१४९	१९८.००	११०	६७	७४
३	संचालन नाफा/नोक्सान	रु लाख	३५		२६५	१६४	३०८
४	अन्य आय	रु लाख	१८०	२४०.००	८०	२२७	२४९
५	खुद नाफा/नोक्सान (आयकर र वोनस व्यवस्था पछि)	रु लाख	९४	३१.००	३४५	१६०	१८१
६	प्रशासकीय खर्च	रु लाख	३०३	१५१.००	३०५	३४२	३७६
७	हास कटौती	रु लाख	४	२००.००		४	४
८	अपलेखन खर्च	रु लाख					
९	व्याज खर्च	रु लाख					
१०	व्यवस्था बापतको खर्च	रु लाख					
११	कूल स्थिर खर्च	रु लाख	२३०	८४.००	३०७	२४०	२६४
१२	खुद स्थिर सम्पत्ति	रु लाख	४२	१५०.००	३०	४८	५३
१३	निर्माणधीन सम्पत्ति	रु लाख					
१४	लगानी	रु लाख	७४	६४.००	१५५	४४	५०
१५	चालु सम्पत्ति	रु लाख	९९३	१२७.००	८८९	१२०८	१२५३
१६	चालु दायित्व	रु लाख	४४१	१७२.००	३९८	२५१	२६६
१७	चालु पूँज	रु लाख	५५२	१२६.००	४९१	८९७	९७३
१८	अपलेखन बाँकी खर्च	रु लाख					
१९	संचित घाटा	रु लाख					
२०	खुद पूँज लगानी	रु लाख	५९४	१०३.००	५२१	१११६	१२३१
२१	नेट वर्थ	रु लाख	५५३	९६.००	६४५	९५७	९८७
२२	शेयर पूँजी	रु लाख	२३३	१००.००	२३३	५२०	५२०
२३	पूँजीगत अनुदान	रु लाख					
२४	संचित मुनाफा	रु लाख	१९७	१४८.००	१७४	३५८	५३४
२५	साधारण जगेडा	रु लाख					
२६	शेयर होल्डर कोष	रु लाख	६६८	११६.००	६४५	१११६	१२३१
२७	दीर्घकालीन ऋण	रु लाख					
२८	अल्पकालीन ऋण	रु लाख					
२९	भुक्तान अवधि नाघेको ऋणको किस्ता	रु लाख					
३०	अन्तिम आसामी बाँकी	रु लाख					

वित्तीय तथा भौतिक लक्ष्य प्रगति विवरण

ग्रामीण आवास कम्पनी लि.

क. सं.	विवरण	ईकाई	२०६६/६७		२०६७/६८		२०६८/६९
			वास्तविक	लक्ष्य प्राप्त प्रतिशत	लक्ष्य	प्रगति अनुमान	लक्ष्य
	वित्तीय सूचकाङ्क						
१	विक्रीको प्रतिफल	प्रतिशत	११		७१	४६	४६
२	ओभर अल सञ्चालन नाफा	प्रतिशत	३०		७	१८	१८
३	इक्विटीको प्रतिफल	प्रतिशत	५		६	१४	१४
४	सञ्चालन खर्च/कूल सञ्चालन आय	प्रतिशत	९८		०	१	१
५	डेब्ट इक्विटी	अनुपात					
६	डेब्ट कभरेज रेसियो	अनुपात					
७	चालू सम्पत्ति/चालू दायित्व	अनुपात	३५		२	२	५
८	तरलता (Quick Ratio)	अनुपात	४३		२	३	४
९	स्थिर सम्पत्ति टर्नओभर	अनुपात					
१०	मौज्दात टर्नओभर	अनुपात					
११	आसामी टर्नओभर	अनुपात					
१२	औसत आसामी असूली	दिन					
१३	कर्मचारी उत्पादकत्व (कूल सञ्चालन आयमा)	रु. लाख					
१४	प्रशासकीय सिरोभार	प्रतिशत					
१५	कामदार उत्पादकत्व (कूल उत्पादनमा)						
१६	पार बिन्दु (BEP)						
	(क) परिमाणमा						
	(ख) मूल्यमा	रु. लाख					
	अनुदान, ऋण तथा दायित्व						
१	अनुदान प्राप्त	रु. लाख					
	(क) नेपाल सरकारबाट	रु. लाख	५०		१००	१००	१००
	(ख) वैदेशिक दाताबाट	रु. लाख					
२	ऋण	रु. लाख					
	नेपाल सरकारतर्फ	रु. लाख					
	(क) प्राप्त ऋण रकम	रु. लाख					
	(ख) चुक्ता गरेको ऋण रकम	रु. लाख					
	बैंक तथा वित्तीय संस्था तर्फ	रु. लाख					
	(क) प्राप्त ऋण रकम	रु. लाख					
	(ख) चुक्ता गरेको ऋण रकम	रु. लाख					
	वैदेशिक दातातर्फ	रु. लाख					
	(क) प्राप्त ऋण रकम	रु. लाख					
	(ख) चुक्ता ऋण रकम	रु. लाख					
	अन्य तर्फ	रु. लाख					
	(क) प्राप्त रकम	रु. लाख					
	(ख) चुक्ता गरेको रकम	रु. लाख					
३	ऋण तथा दायित्व बाँकी रकम	रु. लाख					
	(क) नेपाल सरकारलाई	रु. लाख					
	(ख) बैंक तथा वित्तीय संस्थालाई	रु. लाख					
	(ग) वैदेशिक दातालाई	रु. लाख					
	(घ) अन्यलाई	रु. लाख					

वित्तीय तथा भौतिक लक्ष्य प्रगति विवरण

ग्रामीण आवास कम्पनी लि.

क. सं.	विवरण	ईकाई	२०६६/६७		२०६७/६८		२०६८/६९
			वास्तविक	लक्ष्य प्राप्त प्रतिशत	लक्ष्य	प्रगति अनुमान	लक्ष्य
४	<u>नेपाल सरकारलाई बुझाएको</u>	रु. लाख					
	(क) साँवा	रु. लाख					
	(ख) व्याज	रु. लाख					
	(ग) रोयल्टी	रु. लाख					
	(घ) लाभांस	रु. लाख					
	(ङ) आयकर	रु. लाख					
	(च) मूल्य अभिवृद्धि कर (VAT)	रु. लाख					
	(छ) अन्तः शुल्क	रु. लाख					
	(ज) अन्य	रु. लाख					
५	<u>नेपाल सरकारलाई बुझाउन बाँकी</u>	रु. लाख					
	(क) साँवा	रु. लाख					
	(ख) व्याज	रु. लाख					
	(ग) रोयल्टी	रु. लाख					
	(घ) लाभांस	रु. लाख					
	(ङ) आयकर	रु. लाख					
	(च) मूल्य अभिवृद्धि कर (VAT)	रु. लाख					
	(छ) अन्तः शुल्क	रु. लाख					
	(ज) अन्य	रु. लाख					
६	<u>शेयर स्वामित्व</u>	रु. लाख					
	नेपाल सरकार	रु. लाख	२३३००		२३३००	५२०००	५२०००
	संस्थान	रु. लाख					
	निजी क्षेत्र	रु. लाख					
७	<u>विविध</u>						
	विदेशी मुद्रा	अ. डलर					
	(क) आयातमा खर्च भएको परिवर्त्य विदेशी मुद्रा	डलर लाख					
	(ख) निर्यातबाट आर्जित परिवर्त्य विदेशी मुद्रा	डलर लाख					
८	कोष व्यवस्था नभएका र संभावित (Contingent) दायित्व				ईकाई	आ.व. ०६९६७	
	(१) कोष व्यवस्था नभएको दायित्व :						
	(क) उपदान / निवृत्तिभरण				रु. लाख		
	(ख) संचयकोष				रु. लाख		
	(ग) संचित विदा				रु. लाख	२५३७	
	(घ) शेयर बापत तिर्न बाँकी				रु. लाख		
	(ङ) अन्य				रु. लाख	९०००	
	(२) संभावित दायित्व (Contingent Liability) :				रु. लाख		
	(क) मुद्दा मामिला				रु. लाख		
	(ख) धन जमानी				रु. लाख		
	(ग) अन्य				रु. लाख		

१	संस्थाको नाम : कृषि विकास बैंक लि.	
	ठेगाना : रामशाहपथ काठमाण्डौ	सम्पर्क कार्यालय:
	टेलिफोन नं. : ०१-४२५२३५४	टेलिफोन नं. :
	फ्याक्स नं. : ०१-४२५२३५५	फ्याक्स नं. :
	email :	email :
२	गठन आदेश मिति :	Website :
	स्थापना मिति : ,२०२४ माघ ७ गते	
	संस्थापना सम्बन्धी कानून : बैंक तथा वित्तीय संस्था सवन्धि ऐन २०६३ र कम्पनी ऐन २०६३	
३	उद्देश्य : मुलुकको आर्थिक समृद्धिको निमित्त ग्रामीण क्षेत्रमा काम गर्ने गरी कृषि, उद्योग, व्यापार, सेवा व्यवसाय आदि सँग सम्बन्धित कार्यको लागि गुणस्तरीय र भरपर्दो बैंकिङ तथा वित्तीय मध्यस्थता सेवा उपलब्ध गराउने, निक्षेपकर्ताको हक हितको संरक्षण तथा सम्बर्धन र समष्टिगत कारोवारमा बजारमुखी रणनीति समेत अवलम्बन गर्दै बैंकको वित्तीय सक्षमताको स्तरमा निरन्तर अभिवृद्धि गरी शेयरधनीहरूलाई प्रतिस्पर्धात्मक प्रतिफल उपलब्ध गराउने ।	
४	पूजी संरचना : रु करोडमा	
	अधिकृत पूजी रु. १३००.००	जारी पूजी रु. ९६०.००
		चुक्ता पूजी रु. ९४३.७५
५	कारोवार संचालन सम्बन्धी ऐन : बैंक तथा वित्तीय संस्था सवन्धि ऐन २०६३ र कम्पनी ऐन २०६३	
६	सम्पर्क मन्त्रालय : अर्थ मन्त्रालय	
७	वित्तीय अवस्था : (रु.लाखमा)	
	(क) नाफा/नोक्सान	
	आ.व. २०६६/६७ को खुद नाफा/नेक्सम रु. :	१८,९२४.००
	आ.व. २०६६/६७ सम्मको सञ्चित नम्फा/नोक्सान रु. :	(४३९९७.००)
	(ख) खुद सम्पत्ति (Networth) रु. :	१०८,६७५
	(ग) नेपाल सरकारलाई बुझाउनु पर्ने ऋणको साँवा व्याज :	
	जम्मा	भाका नाघेको
	साँवा रकम रु. :	साँवा रकम रु. :
	व्याज रकम रु. :	व्याज रकम रु. :
	(घ) बैंक तथा वित्तीय संस्थालाई बुझाउनु पर्ने ऋणको साँवा व्याज :	
	साँवा रकम रु. :	
	व्याज रकम रु. :	
	(ङ) संस्थाले गरेको लगानी :	
	ऋण लगानी रकम रु. :	३९,५८२,८७९.००
	शेयर लगानी रकम रु. :	८३,७५८.००
	अन्य लगानी रकम रु.करोड :	४,४५६,३२५.००
	(च) नेपाल सरकारलाई तिर्न बाँकी लाभांस रकम रु. :	२७६०००.००
	(छ) नेपाल सरकारलाई तिर्न बाँकी राजस्व रकम रु. (२०६७ असार सम्मको)	
	आयकर रु. :	रोयल्टी रु. :
	अन्तः शुल्क रु. :	अन्य रु. :
	मू.अ.कर रु. :	जम्मा रु. :
	(ज) अन्तिम लेखापरीक्षण भएको आर्थिक वर्ष :	२०६६/०६७
	(झ) फछ्यौट गर्न बाँकी कूल बेरुजु रकम रु. :	छैन
	(ञ) आ.व. २०६६/६७ मा भएको बेरुजु फछ्यौट रकम रु. :	छैन
	(ट) कर्मचारी अवकास दायित्व :	४८६०३.७५
	कोषको व्यवस्था गरिएको रकम रु. :	
	कोषको व्यवस्था नगरिएको रकम रु. :	
८	कर्मचारी संख्या :	
	स्थाई २,९७४	अस्थाई करार २६३ अन्य जम्मा ३,२३७
९	वर्तमानमा भैरहेका मुख्य मुख्य कार्य तथा भविष्यको कार्ययोजनाको छोटकरी विवरण :	
	क: ग्रामीण तथा कृषि कर्जा प्रवाहका साथै वाणिज्य कर्जा प्रवाह भैरहेको छ ।	
	ख: पूर्ण बैंकिंग सेवाको क्रमिक रूपमा विस्तार भैरहेको छ ।	
	ग: द्वन्दकालमा विस्थापित भएका कार्यालयहरू पुनरस्थापना भैरहेको छ ।	
	घ: Core Banking system लागू गर्ने क्रममा रहेको छ ।	

वित्तीय तथा भौतिक लक्ष्य प्रगति विवरण

कृषि विकास बैंक लि.

क्र.सं.	विवरण	ईकाई	२०६६/६७		२०६७/६८	
			वास्तविक	लक्ष्य प्राप्ति प्रतिशत	लक्ष्य	प्रगति अनुमान
१	खूद निक्षेप संकलन	रु.लाख	(२६,८७०)	(८४.६०)	३८,७६२	३५,०००
२	कूल ऋण लगानी	रु.लाख	४२५,८०४	१०६.८५	४०३,६२०	४२९,८००
३	ऋण असूली	रु.लाख	३७६,००७	१६४.०९	३७५,१५३	४२०,६००
४	कूल बाँकी ऋण	रु.लाख	३९५,८२९			४०५,०२९
५	३ महिना भन्दा बढी भाखा नाघेको ऋण	रु.लाख	३३,०९४			३०,८६४
६	असूल गर्न बाँकी व्याज	रु.लाख	२३,७०६			२०,४२९
७	कर्मचारी / कामदार	संख्या				
	क)कर्मचारी (कार्यरत)	संख्या				
	प्राविधिक	संख्या	६०९		५९०	५९०
	अप्राविधिक	संख्या	२,३६५		२,९१३	२,६७१
	स्थायी तर्फ	संख्या				
	अधिकृत तह	संख्या	१,११८		१,३९४	१,२१७
	सहायक तह	संख्या	१,८५६		२,१०९	२,०४४
	अस्थाई तर्फ	संख्या				
	अधिकृत तह	संख्या				
	सहायक तह	संख्या				
	ज्यालादारी तर्फ	संख्या				
	अधिकृत तह	संख्या				
	सहायक तह	संख्या				
	करार तर्फ	संख्या				
	अधिकृत तह	संख्या	१		१	१
	सहायक तह	संख्या	११		११	११
	ख)कामदार	संख्या				
	स्थायी	संख्या	३१०		३१०	३१०
	अस्थायी	संख्या				
	ज्यालादारी करार	संख्या	२५१		२५१	२५१
	गा.संचालक समिति	संख्या				

२०६८/६९
लक्ष्य
४०,०००
४५,०००
४३०,०००
४२५,०२९
२०,०००
१५,०००
५९०
२,६६०
१,२००
२,०६०
१
११
३१०
२५१

वित्तीय तथा भौतिक लक्ष्य प्रगति विवरण

कृषि विकास बैंक लि.

क्र.सं.	विवरण	ईकाई	२०६६/६७		२०६७/६८	
			वास्तविक	लक्ष्य प्राप्ति प्रतिशत	लक्ष्य	प्रगति अनुमान
	वित्तीय विवरण					
१	कूल संचालन आय	रु.लाख	५८,८५४		६३,१३३	६७,२७१
	व्याज आमदानी	रु.लाख	५४,६४९		५६,७३०	५७,९८६
	कमिशन आमदानी	रु.लाख	१,०१७		१,५००	२,५००
	सट्टी घटवढ आमदानी	रु.लाख	०		५००	२००
	अन्य कारोबार आमदानी	रु.लाख	३,१८८		४,४०३	६,५८५
२	कूल संचालन लागत	रु.लाख	७१,०५७	०.००	६०,५०१	६५,४६३
	प्रशासकीय खर्च	रु.लाख	२९,५०८		३१,९९९	२७,९२५
	व्याज खर्च	रु.लाख	१५,०८०		१९,४५२	२०,२८८
	ढास कट्टी खर्च	रु.लाख	६४७			६५०
	अपलेखन खर्च	रु.लाख	२,५२३			२,०००
	जोखिम व्यावस्था	रु.लाख	२५,८२२		९,०५०	८,०००
	अन्य व्यवस्था	रु.लाख			६,६००	६,६००
३	कूल स्थीर खर्च	रु.लाख			६०२	१,०००
४	संचालन नाफा/ नोक्सान	रु.लाख	(१२,२०३)		२,६३२	१,८०८
५	अन्य आय (Write back)*	रु.लाख	२४,८९२			२४,३००
६	बोनस व्यवस्था	रु.लाख	१,४३४		१,३४५	१,४८१
७	कर व्यवस्था	रु.लाख	३,४४२		५,९९०	५,८३०
८	खुद नाफा नोक्सान (आयकर र बोनस व्यवस्था पछि)	रु.लाख	१८,९२४		१०,८१७	१८,७९८
९	नगद मौज्जात	रु.लाख	१३,६६७		१८,५७८	१८,५७८
१०	अन्य बैंक मौज्जात	रु.लाख	२७,९४७		३७,९६२	३७,९६२
११	लगानी (माग तथा अल्प सूचनामा प्राप्त हुने रकम सहित)	रु.लाख	६१,५१४		९३,०००	९३,०००
१२	कर्जा सापट दिएको खुद(व्यवस्था बाहेक)	रु.लाख	३३८,७७०		३६७,४७०	३६७,४७०
१३	पाकेको व्याज	रु.लाख	२३,७०६		२३,७०६	२०,४२१
१४	विल्स खरिद	रु.लाख				
१५	विविध सम्पत्ति	रु.लाख	२१,५९६			५२,१००
१६	खुद स्थीर सम्पत्ति	रु.लाख	९,६८७			९,६७७
१७	गैर बैकिंग सम्पत्ति	रु.लाख	२,३७०			१,८५०
१८	हिसाव मिलान बाँकी (डेबिट)	रु.लाख	६६९			४२१
१९	संचित घाटा	रु.लाख	४३,९१७			२५,११९
२०	कन्ट्रा हिसाव	रु.लाख	३८,०४१			३५,०००
२१	शेयर पूजी	रु.लाख	९४,३७५			९४,३७५
२२	पूँजगत अनुदान	रु.लाख				
२३	संचित मुनाफा	रु.लाख	०			
२४	साधारण जगेडा कोष	रु.लाख	१४,३००			१५,४३३
२५	शेयर होल्डर कोष	रु.लाख	१०८,६७५			
२६	कर्जा सापट लिएको (२९ र ३० को जोड)	रु.लाख	२,५९६			१,१००
२७	निक्षेप	रु.लाख	३३८,७६०			३६५,१२३
२८	दीर्घकालीन ऋण	रु.लाख	२३,०००			२,३००
२९	अल्पकालीन ऋण	रु.लाख	०			
३०	भुक्तानी दिनु पर्ने विल	रु.लाख	०			
३१	हिसाव मिलान बाँकी (क्रेडिट)	रु.लाख	०			
३२	अन्य दायित्व तथा व्यवस्था	रु.लाख	०			
३३	कन्ट्रा हिसाव	रु.लाख	०			
३४	खुद पूजी लगानी	रु.लाख	२९,२७६		(१९,७७२)	२२
३५	नेट वर्थ	रु.लाख	१०८,६७५			१०८,६७५

२०६८/६९
लक्ष्य
६९,२००
५९,०००
२,५००
२००
७,५००
६२,२५०
२६,०००
२९,०००
६५०
९,६००
७,०००
६,०००
६००
६,९५०
२५,०००
२,५९३
९०,५००
९८,८५७
९९,०००
४०,०००
९५,०००
३७०,०००
९६,०००
५०,०००
९,६५०
९,२००
२२०
६,२६२
३४,०००
९४,३७५
९२,०००
४०५,९२३
९,५००
०

वित्तीय तथा भौतिक लक्ष्य प्रगति विवरण

कृषि विकास बैंक लि.

क्र.सं.	विवरण	ईकाई	२०६६/६७		२०६७/६८	
			वास्तविक	लक्ष्य प्राप्ति प्रतिशत	लक्ष्य	प्रगति अनुमान
	वित्तीय सूचकांक					
१	कूल कर्जा / निक्षेप अनुपात	अनुपात	१.२२:१			१.११:१
२	निस्क्य ऋण / कूल कर्जा	अनुपात	०.०८:१			०.०८:१
३	ईक्विटीको प्रतिफल(कूल नाफा/नोक्सान/ईक्विटी)	प्रतिशत	१७			२०
४	संचालन खर्च/ कूल संचालन आय	प्रतिशत	१२५			९७
५	डेन्ट इक्विटी	अनुपात	०.०२:१			०.०१:१
६	कर्जा तथा लगानी / कूल निक्षेप	अनुपात	१.२२:१			१.३६:१
७	नगद मौज्जात/ कूल निक्षेप	प्रतिशत	४			५
८	बैंक तथा नगद मौज्जात/ कूल निक्षेप	अनुपात	०			०
९	कूल व्याज आमदानी/ कूल कर्जा तथा लगानी	प्रतिशत	१२			१२
१०	कूल व्याज खर्च/ निक्षेप तथा ऋण सापटी	प्रतिशत	४			६
११	कूल व्याज खर्च / कूल व्याज आमदानी	अनुपात	०.२८:१			०.३५:१
१२	कूल व्याज आमदानी/ कूल संचालन आय	प्रतिशत	९३			८६
१३	कर्मचारी उत्पादकत्व (कूल संचालन आय)	रु.लाख	५८,८५४			६७,२७१
१४	प्रशासनीक शिरोभार(प्रशासकिय खर्च/कूल खर्च)	प्रतिशत	४२			४२
१५	पार विन्दु (मूल्यमा)	रु.लाख	१००,०००			
	अनुदान, ऋण तथा दायित्व					
१	अनुदान प्राप्त	रु.लाख				
	क) नेपाल सरकारबाट	रु.लाख				
	ख) वैदेशिक दाताबाट	रु.लाख				
२	ऋण					
	नेपाल सरकारतर्फ	रु.लाख				
	क) प्राप्त ऋण रकम	रु.लाख				
	ख) चुक्ता गरेको ऋण रकम	रु.लाख				
	बैंक तथा वित्तीय संस्था तर्फ	रु.लाख				
	क) प्राप्त ऋण रकम	रु.लाख				
	ख) चुक्ता गरेको ऋण रकम	रु.लाख				
	वैदेशिक दातातर्फ	रु.लाख				
	क) प्राप्त ऋण रकम	रु.लाख				
	ख) चुक्ता गरेको ऋण रकम	रु.लाख				
	अन्य तर्फ	रु.लाख				
	क) प्राप्त ऋण रकम	रु.लाख				
	ख) चुक्ता गरेको ऋण रकम	रु.लाख				
३	ऋण तथा दायित्व बांकी रकम	रु.लाख				
	क) नेपाल सरकारलाई	रु.लाख				
	ख) बैंक तथा वित्तीय संस्थालाई	रु.लाख				
	ग) वैदेशिक दातालाई	रु.लाख				
	घ) अन्य संस्थालाई	रु.लाख	२,५९६			

वित्तीय तथा भौतिक लक्ष्य प्रगति विवरण

कृषि विकास बैंक लि.

क्र.सं.	विवरण	ईकाई	२०६६/६७		२०६७/६८	
			वास्तविक	लक्ष्य प्राप्ति प्रतिशत	लक्ष्य	प्रगति अनुमान
४	नेपाल सरकारलाई बुझाएको	रु.लाख				
	क) सांवा	रु.लाख				
	ख) व्याज	रु.लाख				
	ग) रोयल्टी	रु.लाख				
	घ) लाभांस	रु.लाख				
	ङ) आयकर	रु.लाख	१०,२९६			
	च) मूल्य अभिवृद्धि कर (VAT)	रु.लाख				
	छ) अन्तः शुल्क	रु.लाख				
	ज) अन्य	रु.लाख				
५	नेपाल सरकारलाई बुझाउन बाँकी	रु.लाख				
	क) सांवा	रु.लाख				
	ख) व्याज	रु.लाख				
	ग) रोयल्टी	रु.लाख				
	घ) लाभांस	रु.लाख	२,७६०			
	ङ) आयकर	रु.लाख				
	च) मूल्य अभिवृद्धि कर (VAT)	रु.लाख				
	छ) अन्तः शुल्क	रु.लाख				
	ज) अन्य	रु.लाख				
६	शेयर स्वामित्व	रु.लाख				
	नेपाल सरकार	रु.लाख	१६,२५०			१६,२५०
	संस्थान	रु.लाख				
	निजी क्षेत्र	रु.लाख	१४,१२५			१४,१२५
७	विविध					
	विदेशी मुद्रा	अ.डलर				
	क)आयातमा खर्च भएको परिवर्त्य विदेशी मुद्रा	डलर लाख				
	ख)निर्यातबाट आर्जित परिवर्त्य विदेशी मुद्रा	डलर लाख				
८	खुद आयबाट वितरणको लागी छुट्याएको	रु.लाख				
	क) वोनस बापत	रु.लाख	१,४३४			१,४८१
	ख) आयकर बापत	रु.लाख	३,४४२			५,८३०
	ग) लाभांस बापत	रु.लाख				
	घ) कर्मचारी कल्याण कोष बापत	रु.लाख				
	ङ) जगेडा कोष बापत	रु.लाख	२,८९७			
	च) मूल्य अभिवृद्धि कर (VAT) बापत	रु.लाख				
	छ) अन्तः शुल्क	रु.लाख				
	ज) अन्य	रु.लाख				
९	कोष व्यवस्था नभएका र संभावित (Contingent) दायित्व				इकाई	आ.व.
	(१) कोष व्यवस्था नभएको दायित्व :					
	(क) उपदान/निवृत्तिभरण				रु.लाख	
	(ख) संचयकोष				रु.लाख	
	(ग) संचित विदा				रु.लाख	
	(घ) शेयर बापत तिर्न बाँकी				रु.लाख	
	(ङ) अन्य				रु.लाख	
	(२) संभावित दायित्व (Contingent Liability) :				रु.लाख	३८
	(क) मुद्दा मामिला				रु.लाख	
	(ख) धन जमानी				रु.लाख	
	(ग) अन्य				रु.लाख	३८

२०६८/६९
लक्ष्य
१६,२५०
१४,१२५
२,५९३
१०,५००
०६६/६७
०४१
०४१

१	संस्थाको नाम : राष्ट्रिय बीमा संस्थान	
	ठेगाना : केन्द्रिय कार्यालय, रामशाहपथ, काठमाडौं । टेलिफोन नं. : ४२६२५२०, ४२६२५७५ फ्याक्स नं. : ४२६२६१० email : www.beema@wlink.com	सम्पर्क कार्यालय: टेलिफोन नं. : फ्याक्स नं. : email : Website :
२	गठन आदेश मिति : २०२४ पौष १ गते स्थापना मिति : २०२४ पौष १ गते संस्थापना सम्बन्धी कानून : राष्ट्रिय बीमा संस्थान ऐन २०२५	
३	उद्देश्य : जीवन तथा निर्जीवन बीमा व्यवसाय गर्ने ।	
४	पूँजी संरचना : रु करोडमा अधिकृत पूँजी रु. १०.०० जारी पूँजी रु. चुक्ता पूँजी रु. १३.३६	
५	कारोवार संचालन सम्बन्धी ऐन : राष्ट्रिय बीमा संस्थान ऐन २०२५	
६	सम्पर्क मन्त्रालय : अर्थ मन्त्रालय	
७	वित्तीय अवस्था : रु लाखमा (क) नाफा/नोक्सान आ.व. २०६६/६७ को खुद नाफा/नोक्सान रु. : जीवन तर्फ ३,१०४.०० र निर्जीवन तर्फ ६१५.०० आ.व. २०६६/६७ सम्मको सञ्चित नाफा/नोक्सान रु. : (ख) खुद सम्पत्ति (Networth) रु. : जीवन तर्फ १,६३० र निर्जीवन तर्फ ७,४१३ र (ग) नेपाल सरकारलाई बुझाउनु पर्ने ऋणको साँवा व्याज : <u>जम्मा</u> <u>भाका नाघेको</u> साँवा रकम रु. : साँवा रकम रु. : व्याज रकम रु. : व्याज रकम रु. : (घ) बैंक तथा वित्तीय संस्थालाई बुझाउनु पर्ने ऋणको साँवा व्याज : साँवा रकम रु. : व्याज रकम रु. : (ङ) संस्थाले गरेको लगानी : ऋण लगानी रकम रु. : शेयर लगानी रकम रु. : अन्य लगानी रकम रु. : (च) नेपाल सरकारलाई तिर्न बाँकी लाभांस रकम रु. : (छ) नेपाल सरकारलाई तिर्न बाँकी राजस्व रकम रु. (२०६७ असार सम्मको) आयकर रु. : रोयल्टी रु. : अन्तः शुल्क रु. : अन्य रु. : मू.अ.कर रु. : जम्मा रु. : (ज) अन्तिम लेखापरीक्षण भएको आर्थिक वर्ष : २०५९/६० (झ) फछ्यौट गर्न बाँकी कूल बेरजु रकम रु. : (ञ) आ.व. २०६६/६७ मा भएको बेरजु फछ्यौट रकम रु. : (ट) कर्मचारी अवकास दायित्व : कोषको व्यवस्था गरिएको रकम रु. : कोषको व्यवस्था नगरिएको रकम रु. :	
८	कर्मचारी संख्या : २३४ स्थाई २२२ अस्थाई करार १२ अन्य जम्मा २३४	
९	वर्तमानमा भैरहेका मुख्य मुख्य कार्य तथा भविष्यको कार्ययोजनाको छोटकरी विवरण : क) जीवन तथा निर्जीवन बीमा व्यवसाय संचालन गरेको छ । ख) जीवन तथा निर्जीवन व्यवसाय छुट्याउने कार्य भई रहेको छ । ग) जम्मा भएको पूँजीलाई प्रतिफलयुक्त क्षेत्रमा लगानी गर्ने योजना रहेको छ । घ) बीमा बजारमा संस्थानको हिस्सा विस्तार गर्ने योजना रहेको छ । ङ) पुनर्वीमक कम्पनीको रूपमा समेत व्यवसाय शुरु गर्ने योजना रहेको छ ।	

वित्तीय तथा भौतिक लक्ष्य प्रगति विवरण

राष्ट्रीय बीमा संस्थान

(जीवन बीमा तर्फ)

क्र. सं.	विवरण	ईकाई	२०६६-६७		२०६७-६८		२०६८-६९
			वास्तविक	लक्ष्य प्राप्ति प्रतिशत	लक्ष्य	प्रगति अनुमान	लक्ष्य
१	कूल प्रिमियम	रु.लाख	८९१४.००		९८०५.४०	१००७२.८२	९७९६.२६
	क) व्यक्तिगत	रु.लाख	८९०३.००		९७९३.३०	१००६०.३९	९७०४.२७
	ख) सामुहिक	रु.लाख	११.००		१२.१०	१२.४३	११.९९
	१.१ पुनर्बीमा प्रिमियम	रु.लाख	१७८.२८		१९६.११	२०१.४६	१९४.३३
२	खुद प्रिमियम	रु.लाख	८७३५.७२		९६०९.२९	९८७३.३६	९५२१.९३
	क) पुनर्बीमा कमिशन	रु.लाख	२६.७४		२९.४२	३०.२२	२९.१५
	ख) लगानी आय	रु.लाख	७०६६.२८		७४२८.०१	७५७६.५७	७३२४.९३
	ग) अन्य आय	रु.लाख	२.००		३.००	३.०६	३.१२
	घ) दावी र समर्पण मूल्य	रु.लाख	९४७९.००		१०४२६.९०	१०७११.२७	१०३३२.११
	ड) जीवन बीमा कोषमा वृद्धि	रु.लाख	३२६९.०३		४०९१.९४	४३९९.६५	४३६६.८८
३	जिन्सी मौज्जात (अन्तिम)	रु.लाख					
४	कर्मचारी/ कामदार	संख्या	१०८		११८	११८	१५१
	क)कर्मचारी (कार्यरत)	संख्या					
	प्राविधिक	संख्या					
	अप्राविधिक	संख्या					
	स्थायीतर्फ	संख्या	१००		१००	१००	१३३
	अधिकृत तह	संख्या	४६		४६	४६	५९
	सहायक तह	संख्या	५४		५४	५४	७४
	अस्थायीतर्फ	संख्या					
	अधिकृत तह	संख्या					
	सहायक तह	संख्या					
	ज्यालादारी तर्फ	संख्या					
	अधिकृत तह	संख्या					
	सहायक तह	संख्या					
	करार तर्फ	संख्या	८		१८	१८	१८
	अधिकृत तह	संख्या	१		२	२	२
	सहायक तह	संख्या	७		१६	१६	१६
	ख)कामदार	संख्या					
	स्थायी	संख्या					
	अस्थायी	संख्या					
	ज्यालादारी / करार	संख्या					
	ग)संचालक समिति	संख्या	६		६	७	७
५	डिलर/विक्रेता	संख्या	२८७१.४०		३०००.००	३०००.००	३१५०.००
	वित्तीय विवरण						
१	कूल संचालन आय	रु.लाख	१५८२८.७४		१७५७३.००	१७९२४.४६	१८३८२.१५
	लगानी आय	रु.लाख	७०६६.२८		७४२८.०१	७५७६.५७	७३२४.९३
	खुद प्रिमियम	रु.लाख	८७३५.७२		९६०९.२९	९८७३.३६	९५२१.९३
	पुनर्बीमा कमिशन	रु.लाख	२६.७४		२९.४२	३०.२२	२९.१५
२	कूल संचालन लागत	रु.लाख	१०७९५.१४		११६२७.०५	११६३३.७३	१२०८७.१६
	व्यवस्थापन खर्च	रु.लाख	५०७.००		७०४.००	७०८.००	१०१५.००
	व्याज	रु.लाख					
	सेवा शुल्क	रु.लाख	८९.१४		९८.०५	१००.७३	९७.१६
	अभिकर्ता कमिशन	रु.लाख	७२०.००		९२५.००	९२५.००	९५५.००
	दावी तथा समर्पण	रु.लाख	९४७९.००		९९००.००	९९००.००	१००००.००
३	संचालन नाफा/ नोक्सान	रु.लाख	५०३३.६०		५९४५.९५	६२९०.७३	६२९४.९९
४	अन्य आय	रु.लाख	२.००		३.००	३.०६	३.१२
५	बोनस व्यवस्था	रु.लाख	१६५.००		१८०.००	१८०.००	१८०.००
६	कर व्यवस्था	रु.लाख	१७६६.५७		१८५७.००	१८९४.१४	१९३१.२३
७	खुद नाफा/नोक्सान (आयकर र बोनस व्यवस्था पछि)	रु.लाख	३१०४.०३		३९११.९४	४२१९.६५	४१८६.८८
८	कूल स्थीर खर्च	रु.लाख	२७.००		३०.००	३०.००	३१.५०

वित्तीय तथा भौतिक लक्ष्य प्रगति विवरण

राष्ट्रिय बीमा संस्थान

(जीवन बीमा तर्फ)

क्र. सं.	विवरण	ईकाई	२०६६/६७		२०६७/६८		२०६८/६९
			वास्तविक	लक्ष्य प्राप्ति प्रतिशत	लक्ष्य	प्रगति अनुमान	लक्ष्य
९	नगद मौज्जात	रु.लाख	२.००		३.००	३.००	३.००
१०	अन्य बैक मौज्जात	रु.लाख	२८३२.००		३११५.२०	३२००.१६	३०८६.८८
११	खुद स्थिर सम्पत्ती	रु.लाख	१०३.००		११३.३०	११६.३९	११२.२७
१२	निर्माणार्थ सम्पत्ती	रु.लाख					
१३	लगानी	रु.लाख	१०८७९२.००		११४२७७.००	११६५६२.५४	११८८४५.००
१४	चालु सम्पत्ती	रु.लाख	८३६८.००		९२०४.८०	९४५५.८४	९१२१.१२
१५	चालु दायित्व	रु.लाख	८७७३.००		९६५०.३०	९९१३.४९	९५६२.५७
१६	चालु पूँजी	रु.लाख	(४०५.००)		(४४५.५०)	(४५७.६५)	(४४९.४५)
१७	अपलेखन खर्च बाँकी	रु.लाख					
१८	संचित घाटा	रु.लाख					
१९	खुद पूँजी लगानी	रु.लाख					
२०	नेट बर्थ	रु.लाख	१६३०.००		३०००.००	३०००.००	३१००.००
२१	शेयर पूँजी	रु.लाख	१२९३.००		२५००.००	२५००.००	२५००.००
२२	जीवन बीमा कोष	रु.लाख	१०३६०९.००		१०७७००.९४	१०८००८.६५	११२०६७.८२
२३	संचित मुनाफा	रु.लाख					
२४	जगेडा तथा फण्ड	रु.लाख	३३७.००		५००.००	५००.००	६००.००
२५	शेयर होल्डर कोष	रु.लाख	१६३०.००		३०००.००	३०००.००	३१००.००
२६	दीर्घकालिन ऋण	रु.लाख					
२७	अल्पकालिन ऋण	रु.लाख					
२८	अनअर्न प्रिमियम	रु.लाख					
२९	पुनर्बीमा उठ्न बाँकी	रु.लाख	३४८.००		३८२.८०	३९३.२४	३७९.३२
३०	पुनर्बीमा तिरन बाँकी	रु.लाख	७८५.००		८६३.५०	८८७.०५	८५५.६५
	वित्तीय सूचकांक						
१	विक्रीको प्रतिफल	अनुपात	०.३५		०.४०	०.४२	०.४३
२	पूँजीको प्रतिफल ओभरअल सञ्चालन नाफा	प्रतिशत	२४०.०६		१५६.४८	१६८.७९	१६७.४८
३	इन्विटीको प्रतिफल	प्रतिशत	१९०.४३		१३०.४०	१४०.६६	१३५.०६
४	सञ्चालन खर्च/कूल सञ्चालन आय	प्रतिशत	६८.२०		६६.१६	६४.९०	६५.७५
५	चालु सम्पत्ती चालु दायित्व	अनुपात	०.९५		०.९५	०.९५	०.९५
६	तरलता (Quick Ratio)	अनुपात	०.९५		०.९५	०.९५	०.९५
७	स्थिर सम्पत्ती टर्न ओभर	प्रतिशत	०.०१		०.०१	०.०१	०.०१
८	कर्मचारी उत्पादकत्व (कूल सञ्चालन आयमा)	रु.लाख	१४६.५६		१४८.९२	१५१.९०	१२१.७४
९	प्रशासकीय सरोभार	प्रतिशत	३.२०		४.०१	३.९५	५.५२
१०	पारविन्दु (BEP)	रु.लाख					
	अनुदान, ऋण तथा दायित्व						
१	अनुदान प्राप्त	रु.लाख					
	क) नेपाल सरकारबाट	रु.लाख					
	ख) वैदेशिक दाताबाट	रु.लाख					
२	ऋण						
	नेपाल सरकारतर्फ	रु.लाख					
	क) प्राप्त ऋण रकम	रु.लाख					
	ख) चुक्ता गरेको ऋण रकम	रु.लाख					
	बैंक तथा वित्तीय संस्था तर्फ	रु.लाख					
	क) प्राप्त ऋण रकम	रु.लाख					
	ख) चुक्ता गरेको ऋण रकम	रु.लाख					
	वैदेशिक दातातर्फ	रु.लाख					
	क) प्राप्त ऋण रकम	रु.लाख					
	ख) चुक्ता गरेको ऋण रकम	रु.लाख					
	अन्य तर्फ	रु.लाख					
	क) प्राप्त ऋण रकम	रु.लाख					
	ख) चुक्ता गरेको ऋण रकम	रु.लाख					
३	ऋण तथा दायित्व बाँकी रकम	रु.लाख					
	क) नेपाल सरकारलाई	रु.लाख					
	ख) बैंक तथा वित्तीय संस्थालाई	रु.लाख					
	ग) वैदेशिक दातालाई	रु.लाख					

वित्तीय तथा भौतिक लक्ष्य प्रगति विवरण

राष्ट्रिय बीमा संस्थान

(जीवन बीमा तर्फ)

क्र. सं.	विवरण	ईकाई	२०६६/६७		२०६७/६८		२०६८/६९
			वास्तविक	लक्ष्य प्राप्ति प्रतिशत	लक्ष्य	प्रगति अनुमान	लक्ष्य
	घ) अन्य संस्थालाई	रु.लाख					
४	<u>नेपाल सरकारलाई बुझाएको</u>	रु.लाख					
	क) सांवा	रु.लाख					
	ख) व्याज	रु.लाख					
	ग) रोयल्टी	रु.लाख					
	घ) लाभांस	रु.लाख					
	ङ) आयकर	रु.लाख	४५१.००		६५६.००	६५६.००	८०५.००
	च) मूल्य अभिवृद्धि कर (VAT)	रु.लाख					
	छ) अन्तः शुल्क	रु.लाख					
	ज) अन्य	रु.लाख					
५	<u>नेपाल सरकारलाई बुझाउन बाँकी</u>	रु.लाख					
	क) सांवा	रु.लाख					
	ख) व्याज	रु.लाख					
	ग) रोयल्टी	रु.लाख					
	घ) लाभांस	रु.लाख					
	ङ) आयकर	रु.लाख					
	च) मूल्य अभिवृद्धि कर (VAT)	रु.लाख					
	छ) अन्तः शुल्क	रु.लाख					
	ज) अन्य	रु.लाख					
६	<u>शेयर स्वामित्व</u>	रु.लाख					
	नेपाल सरकार	रु.लाख	२७.७८		६९४.५०	६९४.५०	६९४.५०
	नेपाल राष्ट्र बैंक	रु.लाख	५५.५५		१३८८.७५	१३८८.७५	१३८८.७५
	नेपाल बैंक लि.	रु.लाख	१६.६७		४१६.७५	४१६.७५	४१६.७५
७	<u>विविध</u>						
	विदेशी मुद्रा	अ.डलर					
	क)आयातमा खर्च भएको परिवर्त्य विदेशी मुद्रा	डलर लाख					
	ख)निर्यातबाट आर्जित परिवर्त्य विदेशी मुद्रा	डलर लाख					
८	<u>खुद आयबाट वितरणको लागी छुट्टयाएको</u>	रु.लाख					
	क) वोनस वापत	रु.लाख					
	ख) आयकर वापत	रु.लाख					
	ग) लाभांस वापत	रु.लाख					
	घ) कर्मचारी कल्याण कोष वापत	रु.लाख					
	ङ) जगेडा कोष वापत	रु.लाख					
	च) मूल्य अभिवृद्धि कर (VAT) वापत	रु.लाख					
	छ) अन्तः शुल्क	रु.लाख					
	ज) अन्य	रु.लाख					

वित्तीय तथा भौतिक लक्ष्य प्रगति विवरण

राष्ट्रीय बीमा संस्थान

(जीवन बीमा तर्फ)

क्र. सं.	विवरण	ईकाई	२०६६/६७		२०६७/६८		२०६८/६९
			वास्तविक	लक्ष्य प्राप्ति प्रतिशत	लक्ष्य	प्रगति अनुमान	लक्ष्य
९	कोष व्यवस्था नभएका र संभावित (Contingent) दायित्व				इकाई		आ.व. ०६६६७
	(१) कोष व्यवस्था नभएको दायित्व :						
	(क) उपदान/निवृत्तिभरण				रु.लाख		
	(ख) संचयकोष				रु.लाख		
	(ग) संचित विदा				रु.लाख		
	(घ) शेयर बापत तिन बाँकी				रु.लाख		
	(ङ) अन्य				रु.लाख		
	(२) संभावित दायित्व (Contingent Liability) :				रु.लाख		
	(क) मुद्दा मामिला				रु.लाख		
	(ख) धन जमानी				रु.लाख		
	(ग) अन्य				रु.लाख		

वित्तीय तथा भौतिक लक्ष्य प्रगति विवरण

राष्ट्रीय बीमा संस्थान

(निर्जीवन बीमा तर्फ)

क्र. सं.	विवरण	ईकाई	२०६६/६७		२०६७/६८		२०६८/६९
			वास्तविक	लक्ष्य प्राप्ति प्रतिशत	लक्ष्य	प्रगति अनुमान	लक्ष्य
१	खुद प्रिमियम	रु.लाख	१४२२.५०		१३७९.१२	१७१०.४९	१९०६.८५
	(क) अग्नी बीमा	रु.लाख	८०.०४		८८.०४	१५८.६२	९२.५०
	(ख) सामुन्द्रिक बीमा	रु.लाख	९३.०४		२४५.३३	२०.६०	२५५.३५
	(ग) हवाई बीमा	रु.लाख	३०७.८९		१७.००	२८.८४	३२.००
	(घ) इन्जिनियरिङ्ग बीमा	रु.लाख	१.५१		१.७५	६.१८	२.००
	(ङ) मोटर बीमा	रु.लाख	७२६.०४		७२७.००	७४१.२५	८२५.००
	(च) अन्य बीमा	रु.लाख	२१३.९८		३००.००	७५५.००	७००.००
२	पूनर्बीमा प्रिमियम	रु.लाख	२५०३.३१		३२१४.५२	३४८९.१८	३९३६.१५
	(क) अग्नी बीमा	रु.लाख	२४०.१२		२६४.१४	१३१.०४	२७७.५०
	(ख) सामुन्द्रिक बीमा	रु.लाख	२१७.१०		१०५.१३	८.३२	१०९.६५
	(ग) हवाई बीमा	रु.लाख	१०५०.१४		१५४५.००	१४१०.२४	१५६८.००
	(घ) इन्जिनियरिङ्ग बीमा	रु.लाख	४.५२		५.२५	२.०८	६.००
	(ङ) मोटर बीमा	रु.लाख	५९४.०३		५९५.००	४९२.५०	६७५.००
	(च) अन्य बीमा	रु.लाख	३९७.४०		७००.००	१४४५.००	१३००.००
३	कूल प्रिमियम	रु.लाख	३९२५.८१		४५९३.६४	५१९९.६७	५८४३.००
	(क) अग्नी बीमा	रु.लाख	३२०.१६		३५२.१८	२८९.६६	३७०.००
	(ख) सामुन्द्रिक बीमा	रु.लाख	३१०.१४		३५०.४६	२८.९२	३६५.००
	(ग) हवाई बीमा	रु.लाख	१३५८.०३		१५६२.००	१४३९.०८	१६००.००
	(घ) इन्जिनियरिङ्ग बीमा	रु.लाख	६.०३		७.००	८.२६	८.००
	(ङ) मोटर बीमा	रु.लाख	१३२०.०७		१३२२.००	१२३३.७५	१५००.००
	(च) अन्य बीमा	रु.लाख	६११.३८		१०००.००	२२००.००	२०००.००
४	जिन्सी मौज्जात (अन्तिम)	रु.लाख					
५	कर्मचारी/ कामदार	संख्या					
	क)कर्मचारी (कार्यरत)	संख्या	१२६		१३०	१३०	१६८
	प्राविधिक	संख्या					
	अप्राविधिक	संख्या					
	स्थायीतर्फ	संख्या	१२२		११०	११०	१४८
	अधिकृत तह	संख्या	३४		५०	५०	६३
	सहायक तह	संख्या	८८		६०	६०	८५
	अस्थायीतर्फ	संख्या					
	अधिकृत तह	संख्या					
	सहायक तह	संख्या					
	ज्यालादारी तर्फ	संख्या					
	अधिकृत तह	संख्या					
	सहायक तह	संख्या					
	करार तर्फ	संख्या	४		२०	२०	२०
	अधिकृत तह	संख्या	३		३	३	३
	सहायक तह	संख्या	१		१७	१७	१७
	ख)कामदार	संख्या					
	स्थायी	संख्या					
	अस्थायी	संख्या					
	ज्यालादारी करार	संख्या					
	ग)संचालक समिति	संख्या	६		६	७	७
६	डिलर/विक्रेता	संख्या					
	वित्तीय विवरण						
१	कूल संचालन आय	रु.लाख	१८७४.०६		१९५६.०१	१८५८.०३	२००८.७०
	लगानी आय	रु.लाख	८६५.०६		८९६.५६	९०३.५६	९२८.०६
	बीमा आय खातामा बचत	रु.लाख	१००९.००		१०५९.४५	९५४.४७	१०८०.६४
	अग्नी बीमा	रु.लाख	३२४.००		३४०.२०	३१२.२७	३४७.००
	सामुन्द्रिक बीमा	रु.लाख	८७.००		९१.३५	७.२१	९३.१८
	हवाई बीमा	रु.लाख	५८.००		६०.९०	६५.१६	६२.१२

वित्तीय तथा भौतिक लक्ष्य प्रगति विवरण

राष्ट्रीय वीमा संस्थान

(निर्जीवन वीमा तर्फ)

क्र. सं.	विवरण	ईकाई	२०६६/६७		२०६७/६८		२०६८/६९
			वास्तविक	लक्ष्य प्राप्ति प्रतिशत	लक्ष्य	प्रगति अनुमान	लक्ष्य
	इन्जिनियरिङ्ग	रु.लाख	१८.००		१८.९०	११.३३	१९.२८
	मोटर	रु.लाख	१९७.००		२०६.८५	१३२.५०	२१०.९९
	अन्य	रु.लाख	३२५.००		३४१.२५	४२६.००	३४८.०८
२	कूल संचालन लागत	रु.लाख	८२३.१०		८५०.००	८९०.३५	९४०.००
	व्यवस्थापन खर्च	रु.लाख	८००.००		८२७.००	८६८.३५	९१५.००
	व्याज	रु.लाख					
	हास कटौती	रु.लाख	२३.१०		२३.००	२२.००	२५.००
	अपलेखन खर्च	रु.लाख					
३	संचालन नाफा/नोक्सान	रु.लाख	१०५०.९६		११०६.०१	९६७.६८	१०६८.७०
४	अन्य आय	रु.लाख	३.००		३.००	३.००	३.००
५	बोनस व्यवस्था	रु.लाख	११३.००		११६.००	११६.००	१२०.००
६	कर व्यवस्था	रु.लाख	३२५.००		३६५.००	३६५.००	३८०.००
७	खुद नाफा/नोक्सान (आयकर र बोनस व्यवस्था पछि)	रु.लाख	६१५.९६		६२८.०१	४८९.६८	५७९.७०
८	कूल स्थीर खर्च	रु.लाख					
९	खुद स्थीर सम्पत्ति	रु.लाख	२९५.००		३१०.००	३१०.००	३४५.००
१०	निर्माणधिन सम्पत्ती	रु.लाख					
११	लगानी	रु.लाख	१२३५.००		१२८०.००	१२९०.००	१३२५.००
	सरकारी बण्ड	रु.लाख	३२९५.००		३२९५.००	३२९५.००	३२९५.००
	शेयर	रु.लाख	४८९८.००		४८९८.००	४८९८.००	४८९८.००
	टायम डिपोजिट	रु.लाख	३७००.००		३९००.००	४०००.००	४१५०.००
	अन्य	रु.लाख	४६५.००		७५.००	७५.००	९१५.००
१२	चालु सम्पत्ति	रु.लाख	९०७२.००		९५२५.६०	९५२५.००	९११०.७२
१३	चालु दायित्व	रु.लाख	१३०६२.००		१२८००.७६	१२८००.७६	११७००.००
१४	चालु पूँजी	रु.लाख	(३९९०.००)		(३२७५.१६)	(३२७५.७६)	(२५८९.२८)
१५	अपलेखन बाँकी खर्च	रु.लाख					
१६	संचित घाटा	रु.लाख					
१७	खुद पूँजि लगानी	रु.लाख					
१८	नेट बर्थ	रु.लाख	७४१३.००		८०४१.०१	७९०२.६८	८६१२.७१
१९	शेयर पूँजी	रु.लाख	१२४३.००		१२४३.००	१२४३.००	१२४३.००
२०	शेयर प्रिमियम	रु.लाख	३०.००		३०.००	३०.००	३०.००
२१	संचित मुनाफा	रु.लाख					
२२	जगेडा तथा फण्ड	रु.लाख	६१४०.००		६७६.०१	६६२९.६८	७३३९.७१
२३	शेयर होल्डर फण्ड	रु.लाख	७४१३.००		८०४१.०१	७९०२.६८	८६१२.७१
२४	दीर्घकालिन ऋण	रु.लाख					
२५	अल्पकालिन ऋण	रु.लाख					
२६	अनअर्न प्रिमियम	रु.लाख					
२७	पुनर्बीमा उद्भूत बाँकी	रु.लाख	४१७.००		४३७.८५	५१०.००	९६०.००
२८	पुनर्बीमा तिर्न बाँकी	रु.लाख	४२४३.००		४१५८.१४	३८५०.००	४०५०.००
	वित्तीय सूचकाङ्क						
१	कूल सञ्चालन आयको प्रतिफल	प्रतिशत	१५.६९		१३.६७	९.४२	९.७८
२	पूँजिको प्रतिफल/ ओभर अल सञ्चालन नाफा	प्रतिशत	४९.५५		५०.५२	३९.४०	४५.९९
३	इक्विटीको प्रतिफल	प्रतिशत	८.३१		७.८१	६.२०	६.६४
४	संचालन खर्च/कूल संचालन आय	प्रतिशत	४३.९२		४३.४६	४७.९२	४६.८०
५	चालू सम्पत्ति/चालू दायित्व	अनुपात	०.६९		०.७४	०.७४	०.७८
६	तरलता (Quick Ratio)	अनुपात					
७	लगानीमा आय/कूल लगानी	प्रतिशत	७.००		७.००	७.००	७.००
८	सरकारी बण्ड लगानी/कूल लगानी	प्रतिशत	२६.६६		२५.७३	२५.५३	२४.८५
९	आसामी टर्नओभर	अनुपात					
१०	पुनर्बीमा उद्भूत बाँकी/तिर्न बाँकी	अनुपात	०.१०		०.११	०.१३	०.२४
११	कर्मचारी उत्पादकत्व (कूल संचालन आयमा)	रु.लाख	१४.८७		१५.०५	१४.२९	११.९६
१२	प्रशासकीय सिर्रोभार	प्रतिशत	४२.६९		४२.२८	४६.७३	४५.५५

वित्तीय तथा भौतिक लक्ष्य प्रगति विवरण

राष्ट्रिय बीमा संस्थान

(निर्जीवन बीमा तर्फ)

क्र. सं.	विवरण	ईकाई	२०६६/६७		२०६७/६८		२०६८/६९
			वास्तविक	लक्ष्य प्राप्ति प्रतिशत	लक्ष्य	प्रगति अनुमान	लक्ष्य
१३	पुनर्बीमा प्रिमियम/कूल बीमा प्रिमियम	प्रतिशत	६३.७७		६९.९८	६७.१०	६७.३७
१४	अनअर्न प्रिमियम/कूल प्रिमियम	प्रतिशत					
१५	पार विन्दु (BEP) मूल्यमा	रु.लाख					
	अनुदान, ऋण तथा दायित्व						
१	अनुदान प्राप्त	रु.लाख					
	क) नेपाल सरकारबाट	रु.लाख					
	ख) वैदेशिक दाताबाट	रु.लाख					
२	ऋण						
	नेपाल सरकारतर्फ	रु.लाख					
	क) प्राप्त ऋण रकम	रु.लाख					
	ख) चुक्ता गरेको ऋण रकम	रु.लाख					
	बैंक तथा वित्तीय संस्था तर्फ	रु.लाख					
	क) प्राप्त ऋण रकम	रु.लाख					
	ख) चुक्ता गरेको ऋण रकम	रु.लाख					
	वैदेशिक दातातर्फ	रु.लाख					
	क) प्राप्त ऋण रकम	रु.लाख					
	ख) चुक्ता गरेको ऋण रकम	रु.लाख					
	अन्य तर्फ	रु.लाख					
	क) प्राप्त ऋण रकम	रु.लाख					
	ख) चुक्ता गरेको ऋण रकम	रु.लाख					
३	ऋण तथा दायित्व बाँकी रकम	रु.लाख					
	क) नेपाल सरकारलाई	रु.लाख					
	ख) बैंक तथा वित्तीय संस्थालाई	रु.लाख					
	ग) वैदेशिक दातालाई	रु.लाख					
	घ) अन्य संस्थालाई	रु.लाख					
४	नेपाल सरकारलाई बुझाएको	रु.लाख					
	क) साँवा	रु.लाख					
	ख) व्याज	रु.लाख					
	ग) रोयल्टी	रु.लाख					
	घ) लाभांश	रु.लाख					
	ङ) आयकर	रु.लाख	१५७.००		१३७.००	१३७.००	१७५.००
	च) मूल्य अभिवृद्धि कर (VAT)	रु.लाख	३९५.००		५५८.००	५५८.००	६००.००
	छ) अन्तः शुल्क	रु.लाख					
	ज) अन्य	रु.लाख					
५	नेपाल सरकारलाई बुझाउन बाँकी	रु.लाख					
	क) साँवा	रु.लाख					
	ख) व्याज	रु.लाख					
	ग) रोयल्टी	रु.लाख					
	घ) लाभांश	रु.लाख					
	ङ) आयकर	रु.लाख					
	च) मूल्य अभिवृद्धि कर (VAT)	रु.लाख					
	छ) अन्तः शुल्क	रु.लाख					
	ज) अन्य	रु.लाख					
६	शेयर स्वामित्व	रु.लाख					
	नेपाल सरकार	रु.लाख	५८४.२१		५८४.२१	५८४.२१	५८४.२१
	नेपाल राष्ट्र बैंक	रु.लाख	३६१.६३		३६१.६३	३६१.६३	३६१.६३
	नेपाल बैंक लि.	रु.लाख	१३७.१७		१३७.१७	१३७.१७	१३७.१७
७	विविध	रु.लाख					
	विदेशी मुद्रा	रु.लाख					
	क)आयातमा बर्च भएको परिवर्त्य विदेशी मुद्रा	रु.लाख					
	ख)निर्यातबाट आर्जित परिवर्त्य विदेशी मुद्रा	रु.लाख					

वित्तीय तथा भौतिक लक्ष्य प्रगति विवरण

राष्ट्रीय वीमा संस्थान

(निर्जीवन वीमा तर्फ)

क्र. सं.	विवरण	ईकाई	२०६६/६७		२०६७/६८		२०६८/६९
			वास्तविक	लक्ष्य प्राप्ति प्रतिशत	लक्ष्य	प्रगति अनुमान	लक्ष्य
८	खुद आयबाट वितरणको लागी छुट्याएको	रु.लाख					
	क) बोनस वापत	रु.लाख					
	ख) आयकर वापत	रु.लाख					
	ग) लाभांश वापत	रु.लाख					
	घ) कर्मचारी कल्याण कोष वापत	रु.लाख					
	ङ) जगेडा कोष वापत	रु.लाख					
	च) मूल्य अभिवृद्धि कर (VAT) वापत	रु.लाख					
	छ) अन्तः शुल्क	रु.लाख					
	ज) अन्य	रु.लाख					
९	कोष व्यवस्था नभएका र संभावित (Contingent) दायित्व				इकाई	आ.व. ०६६६७	
	(१) कोष व्यवस्था नभएको दायित्व :						
	(क) उपदान / निवृत्तिभरण				रु.लाख		
	(ख) संचयकोष				रु.लाख		
	(ग) संचित विद्रा				रु.लाख		
	(घ) शेयर वापत तिर्न बाँकी				रु.लाख		
	(ङ) अन्य				रु.लाख		
	(२) संभावित दायित्व (Contingent Liability) :						
	(क) मुद्दा मामिला				रु.लाख		
	(ख) धन जमानी				रु.लाख		
	(ग) अन्य				रु.लाख		

१	संस्थाको नाम : नेपाल औद्योगिक विकास निगम लि. (वित्तीय संस्था)	
	ठेगाना : दरबारमार्ग, काठमाडौं टेलिफोन नं. : ४२२८३२२ फ्याक्स नं. : ४२२७४२८ email : nidc@nidc.org.np	सम्पर्क कार्यालय: टेलिफोन नं. : फ्याक्स नं. : email : Website : www.nidc.org.np
२	गठन आदेश मिति : २०१६.०३.०१ स्थापना मिति : २०१६.०३.०१ संस्थापना सम्बन्धी कानून : बैंक तथा वित्तीय संस्था सम्बन्धी ऐन, २०६३/कम्पनी ऐन, २०६३	
३	उद्देश्य : आधुनिक प्रविधिमा आधारित बैकिङ्ग सेवा संचालन गरी जनतामा सेवा प्रवाह गर्ने, बैकिङ्ग व्यवसायको माध्यमबाट राष्ट्रको आर्थिक विकासमा टेवा पुऱ्याउने ।	
४	पूजी संरचना : रु करोडमा अधिकृत पूजी रु. १२०.०० जारी पूजी रु. ६०.०० चुक्ता पूजी रु. ४१.५८	
५	कारोवार संचालन सम्बन्धी ऐन : बैंक तथा वित्तीय संस्था सम्बन्धी ऐन, २०६३	
६	सम्पर्क मन्त्रालय : उद्योग मन्त्रालय	
७	वित्तीय अवस्था : (रु. लाखमा) (क) नाफा/नोक्सान आ.व. २०६६/६७ को खुद नाफा/नोक्सान रु. : ३५.४५ आ.व. २०६६/६७ सम्मको सञ्चित नोक्सान रु. : (१७९.४४) (ख) खुद सम्पत्ति (Networth) रु. : ७१४६.२४ (ग) नेपाल सरकारलाई बुझाउनु पर्ने ऋणको साँवा व्याज : जम्मा भाका नाघेको साँवा रकम रु. : साँवा रकम रु. : व्याज रकम रु. : १५२५.२६ व्याज रकम रु. : १५२५.३६ (घ) बैंक तथा वित्तीय संस्थालाई बुझाउनु पर्ने ऋणको साँवा व्याज : साँवा रकम रु. : व्याज रकम रु. : (ङ) संस्थाले गरेको लगानी : ऋण लगानी रकम रु. : १११८६ शेयर लगानी रकम रु. : २१९५.६१ अन्य लगानी रकम रु. : (च) नेपाल सरकारलाई तिन बाँकी लाभांस रकम रु. : (छ) नेपाल सरकारलाई तिन बाँकी राजस्व रकम रु. (२०६७ असार सम्मको) आयकर रु. : १६९.१७ रोयल्टी रु. : अन्तः शुल्क रु. : अन्य रु. : मू.अ.कर रु. : जम्मा रु. : (ज) अन्तिम लेखापरीक्षण भएको आर्थिक वर्ष : २०६६/०६७ (झ) फछ्यौट गर्न बाँकी कूल बेरुजु रकम रु. : (ञ) आ.व. २०६६/६७ मा भएको बेरुजु फछ्यौट रकम रु. : (ट) कर्मचारी अवकास दायित्व : कोषको व्यवस्था गरिएको रकम रु. : कोषको व्यवस्था नगरिएको रकम रु. :	
८	कर्मचारी संख्या : स्थाई ५१ अस्थाई ० करार ४० अन्य ७ जम्मा ९८	
९	वर्तमानमा भैरहेका मुख्य कार्य तथा भविष्यको कार्ययोजनाको छोटकरी विवरण : क) मिति २०६६/१०/२५ गते देखि निगमले आधुनिक प्रविधिमा आधारित बैकिङ्ग सेवा संचालन गरेको । ख). सम्पन्न हुन बाकी वार्षिक साधारण सभा यस वर्ष भित्र सम्पन्न गरिने । ग) नविल बैंक लि र एन.आई.डि.सी. क्यापिटल मार्केटस लि को प्रबर्द्धक शेयरको यसै वर्ष भित्र उचित समयमा विक्री गरिने । घ) आजको बैकिङ्ग प्रतिस्पर्धामा निगमलाई सक्षम बनाई आउदा दिनहरूमा नियमको बैकिङ्ग सेवा निगमको क्षेत्रमा नेपालगंज तथा धनगढीमा संचालन गर्ने । ङ) निगमको कर्मचारी आवश्यकतालाई पूरा गर्न सक्षम, योग्य तथा दक्ष जनशक्ति छनौट गर्ने तथा उचित तालिम दिने । च) निगमको शेयर पूजीको आवश्यकतालाई परिपूर्ति गर्न रु. १८.४१ करोड बराबरको शेयर सर्वसाधारणमा जारी गर्ने । छ) पुराना ऋणहरूको असुली गर्ने तथा प्रक्रिया पुर्याई पुनसंरचना गर्ने । ज) संस्थागत सुशासनलाई चुस्त दुरुस्त राख्ने ।	

वित्तीय तथा भौतिक लक्ष्य प्रगति विवरण

नेपाल औद्योगिक विकास निगम लि. (वित्तीय संस्था)

क. सं.	विवरण	ईकाई	२०६६/६७		२०६७/६८		२०६८/६९
			वास्तविक	लक्ष्य प्राप्ति प्रतिशत	लक्ष्य	प्रगति अनुमान	लक्ष्य
१	खुद निक्षेप संकलन	रु.लाख	९१०	३०.३३	५९१०		६७९६
२	कूल ऋण लगानी	रु.लाख	१२२५	६.२५	८०००		९२००
३	ऋण असूली	रु.लाख	२६४०	१०५.६०	२८८३		३०००
४	कूल बाँकी ऋण	रु.लाख	१११८६		१६२५६		२२४५६
५	३ महिना भन्दा बढी भाखा नाघेको ऋण	रु.लाख	९९६१		१६२५६		५०७८
६	असूल गर्न बाँकी व्याज	रु.लाख	२५१६४		२३१५१		२२०००
७	कर्मचारी/ कामदार	संख्या	९८		१२०		१२०
	क)कर्मचारी (कार्यरत)	संख्या					
	प्राविधिक	संख्या					
	अप्राविधिक	संख्या					
	स्थायीतर्फ	संख्या					
	अधिकृत तह	संख्या	५१		७३		७३
	सहायक तह	संख्या	३३		४३		४३
	अस्थायीतर्फ	संख्या	१८		३०		३०
	अधिकृत तह	संख्या	०		०		०
	सहायक तह	संख्या					
	ज्यालादारी तर्फ	संख्या					
	अधिकृत तह	संख्या					
	सहायक तह	संख्या	३		३		३
	करार तर्फ	संख्या	४०		४०		४०
	अधिकृत तह	संख्या	३		४		४
	सहायक तह	संख्या	३७		३६		३६
	ख)कामदार	संख्या					
	स्थायी	संख्या					
	अस्थायी	संख्या					
	ज्यालादारी करार	संख्या					
	ग)संचालक समिति	संख्या	४		४		४

वित्तीय तथा भौतिक लक्ष्य प्रगति विवरण

नेपाल औद्योगिक विकास निगम लि. (वित्तीय संस्था)

क. सं.	विवरण	ईकाई	२०६६/६७		२०६७/६८		२०६८/६९
			वास्तविक	लक्ष्य प्राप्ति प्रतिशत	लक्ष्य	प्रगति अनुमान	लक्ष्य
	वित्तीय विवरण						
१	कूल संचालन आय	रु.लाख	२१७५	८३.१८	२७३४		३१४४
	व्याज आमदानी	रु.लाख	१५४३	८५.६७	२१३२		२४५२
	कमिशन आमदानी	रु.लाख	०		९०		१०४
	सटही घटवढ आमदानी	रु.लाख	०		०		०
	अन्य कारोवार आमदानी	रु.लाख	६३२	७८.६३	५१२		५८९
२	कूल संचालन लागत	रु.लाख	५८३	८६९६.००	१०५२		१२१०
	प्रशासकीय खर्च	रु.लाख	५०३	११३.६८	७०९		८१५
	व्याज खर्च	रु.लाख	४३	६३.२४	२८३		३२६
	ढ्वास कट्टी खर्च	रु.लाख	३७	६०.९४	६०		६९
	अपलेखन खर्च	रु.लाख	०	०.००	०		०
	जोखिम व्यवस्था	रु.लाख	(२५५३)	८७.१३	(२८०३)		(३२२३)
	अन्य व्यवस्था	रु.लाख					०
३	कूल स्थिर खर्च	रु.लाख					०
४	संचालन नाफा/ नोक्सान	रु.लाख	४१४५	८३.५३	४४८५		५१५७
५	अन्य आय (Write back)*	रु.लाख	२३१		२९९५		३४४४
६	बोनस व्यवस्था	रु.लाख	३२४	८८.२०	५५४		६३७
७	कर व्यवस्था	रु.लाख	५०७	३६.७८	१३१३		१५१०
८	खुद नाफा नोक्सान (आयकर र बोनस व्यवस्था पछि)	रु.लाख	३५४५	११०.२३	५६१२		६४५४
९	नगद मौज्दात	रु.लाख	२५५८	०.१०	०		०
१०	अन्य बैंक मौज्दात	रु.लाख	६१५६	७०.४६	१५२०२		१७४८२
११	लगानी	रु.लाख	१४६८	१००.००	१३४६		१५४८
१२	कर्जा सापट दिएको खूद(व्यवस्था बाहेक)	रु.लाख	१४७४	६.६२	८६३५		९९३०
१३	पाकेको व्याज	रु.लाख	०				०
१४	विल्स खरिद	रु.लाख	०				०
१५	विविध सम्पत्ति	रु.लाख	१९०६	९७.९४	३१९७		३६७७
१६	खुद स्थिर सम्पत्ति	रु.लाख	१११४	११७.९५	१४५३		१६७१
१७	गैर बैंकिंग सम्पत्ति	रु.लाख	०		५४४		६२५
१८	हिसाव मिलान बाँकी (डेबिट)	रु.लाख	०				०
१९	संचित घाटा	रु.लाख	१७९४				०
२०	कन्ट्रा हिसाव	रु.लाख	०				०
२१	शेयर पूँजी	रु.लाख	४१५८	६९.३०	६०००		६४००
२२	पूँजिगत अनुदान	रु.लाख	०				०
२३	संचित मुनाफा	रु.लाख	०	०.००	२६८१		३०८४
२४	साधारण जगेडा कोष	रु.लाख	२९८८	२३९.९९	५०७३		६३३४
२५	शेयर होल्डर कोष	रु.लाख	७१४६	२२४.०८	१८२५७		२०९९६
२६	कर्जा सापट लिएको (२९ र ३० को जोड)	रु.लाख	०		०		०
२७	निक्षेप	रु.लाख	९१०	३०.३३	५९१०		६७९६
२८	दीर्घकालीन ऋण	रु.लाख	०		०		०
२९	अल्पकालीन ऋण	रु.लाख	०		०		०
३०	भुक्तानी दिनु पर्ने बिल	रु.लाख	०		०		०
३१	हिसाव मिलान बाँकी (क्रेडिट)	रु.लाख	०		०		०
३२	अन्य दायित्व तथा व्यवस्था	रु.लाख	४०८८	१३२.७०	६२१०		७१४१
३३	कन्ट्रा हिसाव	रु.लाख	०				०
३४	खुद पूँजी लगानी	रु.लाख	७१४६		१८२५७		२०९९६
३५	नेट वर्थ	रु.लाख	७१४६	४३.५५	१८२५७	०	२०९९६

वित्तीय तथा भौतिक लक्ष्य प्रगति विवरण

नेपाल औद्योगिक विकास निगम लि. (वित्तीय संस्था)

क. सं.	विवरण	ईकाई	२०६६/६७		२०६७/६८		२०६८/६९
			वास्तविक	लक्ष्य प्राप्ति प्रतिशत	लक्ष्य	प्रगति अनुमान	लक्ष्य
	वित्तीय सूचकांक						
१	कूल कर्जा / निक्षेप अनुपात	अनुपात	१२२९		२६४		
२	निस्कृत ऋण / कूल कर्जा	अनुपात	८९		६७		
३	ईक्विटीको प्रतिफल(कूल नाफा/नोक्सान/ईक्विटी)	प्रतिशत	५०		३१		
४	संचालन खर्च/ कूल संचालन आय	प्रतिशत	२७		३८		
५	डेब्ट इक्विटी	अनुपात					
६	कर्जा तथा लगानी /कूल निक्षेप	अनुपात	१५२६		३१२		३५९
७	नगद मौज्जात/ कूल निक्षेप	प्रतिशत	३		५		५
८	बैंक तथा नगद मौज्जात/ कूल निक्षेप	अनुपात	६७९		२५७		२५७
९	कूल व्याज आमदानी/ कूल कर्जा तथा लगानी	प्रतिशत	११		१५		१७
१०	कूल व्याज खर्च/ निक्षेप तथा ऋण सापटी	प्रतिशत	५		५		५
११	कूल व्याज खर्च /कूल व्याज आमदानी	अनुपात	३		१३		१३
१२	कूल व्याज आमदानी/ कूल संचालन आय	प्रतिशत	७१		७८		७८
१३	कर्मचारी उत्पादकत्व (कूल संचालन आय)	रु.लाख	२१७५		२७३४		३१४४
१४	प्रशासनीक शिरोभार/प्रशासकिय खर्च/कूल खर्च)	प्रतिशत	८६		६७		६७
१५	पार विन्दु (मुल्यमा)	रु.लाख					
	अनुदान, ऋण तथा दायित्व						
१	अनुदान प्राप्त	रु.लाख					
	क) नेपाल सरकारबाट	रु.लाख					
	ख) वैदेशिक दाताबाट	रु.लाख					
२	ऋण						
	नेपाल सरकारतर्फ	रु.लाख					
	क) प्राप्त ऋण रकम	रु.लाख					
	ख) चुक्ता गरेको ऋण रकम	रु.लाख					
	बैंक तथा वित्तीय संस्था तर्फ	रु.लाख					
	क) प्राप्त ऋण रकम	रु.लाख					
	ख) चुक्ता गरेको ऋण रकम	रु.लाख	७७३		०		०
	वैदेशिक दातातर्फ	रु.लाख					
	क) प्राप्त ऋण रकम	रु.लाख					
	ख) चुक्ता गरेको ऋण रकम	रु.लाख					
	अन्य तर्फ	रु.लाख					
	क) प्राप्त ऋण रकम	रु.लाख					
	ख) चुक्ता गरेको ऋण रकम	रु.लाख					
३	ऋण तथा दायित्व बांकी रकम	रु.लाख					
	क) नेपाल सरकारलाई	रु.लाख					
	ख) बैंक तथा वित्तीय संस्थालाई	रु.लाख					
	ग) वैदेशिक दातालाई	रु.लाख					
	घ) अन्य संस्थालाई	रु.लाख					

वित्तीय तथा भौतिक लक्ष्य प्रगति विवरण

नेपाल औद्योगिक विकास निगम लि. (वित्तीय संस्था)

क. सं.	विवरण	ईकाई	२०६६/६७		२०६७/६८		२०६८/६९
			वास्तविक	लक्ष्य प्राप्ति प्रतिशत	लक्ष्य	प्रगति अनुमान	लक्ष्य
४	नेपाल सरकारलाई बुझाएको	रु.लाख					
	क) सांवा	रु.लाख	७७३				
	ख) व्याज	रु.लाख	२५				
	ग) रोयल्टी	रु.लाख					
	घ) लाभांस	रु.लाख					
	ङ) आयकर	रु.लाख					
	च) मूल्य अभिवृद्धि कर (VAT)	रु.लाख					
	छ) अन्तः शुल्क	रु.लाख					
	ज) अन्य	रु.लाख					
५	नेपाल सरकारलाई बुझाउन बाँकी	रु.लाख					
	क) सांवा	रु.लाख					
	ख) व्याज	रु.लाख					
	ग) रोयल्टी	रु.लाख					
	घ) लाभांस	रु.लाख					
	ङ) आयकर	रु.लाख					
	च) मूल्य अभिवृद्धि कर (VAT)	रु.लाख					
	छ) अन्तः शुल्क	रु.लाख					
	ज) अन्य	रु.लाख					
६	शेयर स्वामित्व	रु.लाख					
	नेपाल सरकार	रु.लाख	४१२७		४१२७		४४०२
	संस्थान	रु.लाख					
	निजी क्षेत्र	रु.लाख	३१		१८७३		१९९८
७	विविध	रु.लाख					
	विदेशी मुद्रा	रु.लाख					
	क)आयातमा खर्च भएको परिवर्त्य विदेशी मुद्रा	रु.लाख					
	ख)निर्यातबाट आर्जित परिवर्त्य विदेशी मुद्रा	रु.लाख					
८	खूद आयबाट वितरणको लागी छुट्टयाएको	रु.लाख					
	क) वोनस वापत	रु.लाख	३२४		५५४		६३७
	ख) आयकर वापत	रु.लाख	५५७		१३१३		१५१०
	ग) लाभांस वापत	रु.लाख					
	घ) कर्मचारी कल्याण कोष वापत	रु.लाख	११				
	ङ) जगेडा कोष वापत	रु.लाख	३५३४		१२२५७		१४०९६
	च) मूल्य अभिवृद्धि कर (VAT) वापत	रु.लाख					
	छ) अन्तः शुल्क	रु.लाख					
	ज) अन्य	रु.लाख					
९	कोष व्यवस्था नभएका र संभावित (Contingent) दायित्व				इकाई		आ.व. ०६६/६७
	(१) कोष व्यवस्था नभएको दायित्व :						
	(क) उपदान/निवृत्तिभरण				रु.लाख		
	(ख) संचयकोष				रु.लाख		
	(ग) संचित विदा				रु.लाख		
	(घ) शेयर वापत तिर्न बाँकी				रु.लाख		
	(ङ) अन्य				रु.लाख		
	(२) संभावित दायित्व (Contingent Liability) :				रु.लाख		
	(क) मुद्दा मामिला				रु.लाख		
	(ख) धन जमानी				रु.लाख		
	(ग) अन्य				रु.लाख		

१	संस्थाको नाम : राष्ट्रिय वाणिज्य बैंक लि.	
	ठेगाना : केन्द्रीय कार्यालय, सिंहदरवार प्लाजा, काठमाडौं टेलिफोन नं. : ००९७७-१-४२५२५९५ फ्याक्स नं. : ००९७७-१-४२५२९३९ email :	सम्पर्क कार्यालय: टेलिफोन नं. : फ्याक्स नं. : email : Website : www.rbb.com.np
२	गठन आदेश मिति : २०६३ बैशाख ६ गते स्थापना मिति : २०२२ माघ १० गते संस्थापना सम्बन्धी कानून : कम्पनी ऐन र बैंक तथा वित्तीय संस्था सम्बन्धी ऐन	
३	उद्देश्य : बैंकिङ. कारोवारको माध्यमबाट विपरीत व्यवसायिक तथा कृषि क्षेत्रमा लगानी गरी सेवा प्रदान गर्ने ।	
४	पूँजी संरचना : (रु. करोडमा) अधिकृत पूँजी रु. १५५.७६ जारी पूँजी रु. ११७.२३ चुक्ता पूँजी रु. ११७.२३	
५	कारोवार संचालन सम्बन्धी ऐन : कम्पनी ऐन २०६३ र बैंक तथा वित्तीय संस्था सम्बन्धी ऐन २०६३	
६	सम्पर्क मन्त्रालय : अर्थ मन्त्रालय	
७	वित्तीय अवस्था : (रु. लाखमा) (क) नाफा/नोक्सान आ.व. २०६६/६७ को खुद नाफा/नोक्सान रु. : १९०९८.८२ आ.व. २०६६/६७ सम्मको सञ्चित नम्फ/नोक्सान रु. : (११२२८६.७८) (ख) खुद सम्पत्ति (Networth) रु. : (१००५६३.७८) (ग) नेपाल सरकारलाई बुझाउनु पर्ने ऋणको साँवा व्याज : <u>जम्मा</u> <u>भाका नाघेको</u> साँवा रकम रु. : साँवा रकम रु. : व्याज रकम रु. : व्याज रकम रु. : (घ) बैंक तथा वित्तीय संस्थालाई बुझाउनु पर्ने ऋणको साँवा व्याज : साँवा रकम रु. : ३९२६३.१४ व्याज रकम रु. : (ङ) संस्थाले गरेको लगानी : ऋण लगानी रकम रु. : ३५६९२५.१३ शेयर लगानी रकम रु. : २७७०.०९ अन्य लगानी रकम रु. : १५३६६०.३६ (च) नेपाल सरकारलाई तिर्न बाँकी लाभांस रकम रु. : ७०८.३० (छ) नेपाल सरकारलाई तिर्न बाँकी राजस्व रकम रु. (२०६७ असार सम्मको) आयकर रु. : रोयल्टी रु. : अन्तः शुल्क रु. : अन्य रु. : मू.अ.कर रु. : जम्मा रु. : (ज) अन्तिम लेखापरीक्षण भएको आर्थिक वर्ष : २०६५/६६ (झ) फछ्यौट गर्न बाँकी कूल बेरुजु रकम रु. : (ञ) आ.व. २०६६/६७ मा भएको बेरुजु फछ्यौट रकम रु. : (ट) कर्मचारी अवकास दायित्व : कोषको व्यवस्था गरिएको रकम रु. : ४४००.०० कोषको व्यवस्था नगरिएको रकम रु. : ४१४७.९२	
८	कर्मचारी संख्या : स्थायी २६५० अस्थायी १ करार १५८ अन्य ७५ जम्मा २८८४	
९	वर्तमानमा भैरहेका मुख्य मुख्य कार्य तथा भविष्यको कार्ययोजनाको छोटकरी विवरण : क) देशमा छरिएर रहेको पूँजीलाई बैंकिङ व्यवसायको माध्यमबाट संकलन गरी उत्पादनशील क्षेत्रमा लगानी गर्ने गरेकोछ । ख) यस बैंकलाई देशकै ठूलो र नमूना आधुनिक बैंकको रूपमा विकास गर्ने दीर्घकालीन सोच राखी यान्त्रिकीकरण, नयाँ सेवाको विकास, ग्राहकमुखी सेवामा अभिवृद्धि, खुद सम्पत्तिलाई सकारात्मक बनाउने र कार्य पद्धतिहरूमा सुधार लगायतका कार्यहरूलाई प्रभावकारी ढंगले अगाडि बढाउने योजना रहेको ।	

|

वित्तीय तथा भौतिक लक्ष्य प्रगति विवरण

राष्ट्रीय वाणिज्य बैंक लि.

क. सं.	विवरण	ईकाई	२०६६/६७		२०६७/६८		२०६८/६९
			वास्तविक	लक्ष्य प्राप्ति प्रतिशत	लक्ष्य	प्रगति अनुमान	लक्ष्य
१	खूद निक्षेप संकलन	रु.लाख	६८६२५९	१०४.७७	७०००००	७०००००	७०००००
२	कूल ऋण लगानी	रु.लाख	३५६९२५	१०८.५५	३८३३०४	४०००१०	४०००१०
३	ऋण असूली	रु.लाख	९९५	१२.४३	१००००		
४	कूल बाँकी ऋण	रु.लाख	३५०१६	१२१.५८	१९२९३	२००१०	२०००१
५	३ महिना भन्दा बढी भाखा नाघेको ऋण	रु.लाख	३५०१६	१२१.५८	१९२९३	२००१०	२०००१
६	असूल गर्न बाँकी व्याज	रु.लाख	१५७६६८		८००००	८००००	
७	कर्मचारी / कामदार	संख्या	२८८४		२९५५	२८५५	२८२८
	क।कर्मचारी (कार्यरत)	संख्या	२८८४		२९५५	२८५५	२८२८
	प्राविधिक	संख्या	६४		२१४	१६४	२००
	अप्राविधिक	संख्या	२८२०		२७४१	२६९१	२६२८
	स्थायीतर्फ	संख्या	२६५०		२७००	२६००	२५५०
	अधिकृत तह	संख्या	६८५		७५०	७००	७२५
	सहायक तह	संख्या	१९६५		१९५०	१९००	१८२५
	अस्थायीतर्फ	संख्या	१				
	अधिकृत तह	संख्या					
	सहायक तह	संख्या	१				
	ज्यालादारी तर्फ	संख्या	७५		९०	९०	१००
	अधिकृत तह	संख्या	०				
	सहायक तह	संख्या	७५		९०	९०	१००
	करार तर्फ	संख्या	१५८		१६५	१६५	१७८
	अधिकृत तह	संख्या	१३		१५	१५	१८
	सहायक तह	संख्या	१४५		१५०	१५०	१६०
	ख।कामदार	संख्या					
	स्थायी	संख्या					
	अस्थायी	संख्या					
	ज्यालादारी करार	संख्या					
	ग।संचालक समिति	संख्या	६		६	६	६

वित्तीय तथा भौतिक लक्ष्य प्रगति विवरण

राष्ट्रीय वाणिज्य बैंक लि.

क. सं.	विवरण	ईकाई	२०६६/६७		२०६७/६८		२०६८/६९
			वास्तविक	लक्ष्य प्राप्ति प्रतिशत	लक्ष्य	प्रगति अनुमान	लक्ष्य
	वित्तीय विवरण						
१	कूल संचालन आय	रु.लाख	५०२२१	१०६.९६	६०६९७	६३७१६	६६२४७
	व्याज आमदानी	रु.लाख	४२०५१	१११.२४	५३५५१	५४९४५	४९८११
	कमिशन आमदानी	रु.लाख	६०८२	१०६.५२	४६६६	५६९३	४७१०
	सटही घटवढ आमदानी	रु.लाख	४०९	५८.४६	९३०	३००	१००४
	अन्य कारोबार आमदानी	रु.लाख	१६७८	६१.२५	१५५०	२७७७	१०७२२
२	कूल संचालन लागत	रु.लाख	३७२३९	१०४.७३	४५१५५	४८७५६	४४६८८
	प्रशासकीय खर्च	रु.लाख	१९७९०	९६.४५	२२२२५	२३२३२	१९८७६
	व्याज खर्च	रु.लाख	१३८७०	९४.२१	२१८९०	२३४२६	२३१८२
	ह्रास कट्टी खर्च	रु.लाख	६४५	२२१.७३	२९०	८०५	६३०
	अपलेखन खर्च	रु.लाख	४९	१९४.९३		४	
	सटही घटवढ खर्च	रु.लाख					
	जोखिम व्यवस्था	रु.लाख	२१५६		७५०	१२९०	१०००
	अन्य व्यवस्था	रु.लाख	७३०				
३	कूल स्थीर खर्च	रु.लाख					
४	संचालन नाफा/ नोक्सान	रु.लाख	१२९८२	११३.९१	१५५४२	१४९५९	२१५५९
५	अन्य आय (Write back)*	रु.लाख	१३०२४	१२०.९८	१४०३०	१०३१०	
६	बोनस व्यवस्था	रु.लाख	१९२६	११७.३५	२१५२	१८७३	१५५०
७	कर व्यवस्था	रु.लाख	४९८१		३८८८	५९००	३५००
८	खुद नाफा नोक्सान (आयकर र बोनस व्यवस्था पछि)	रु.लाख	१९०९९	९३.०८	२३५३२	१७४९६	१६५०९
९	नगद मौज्जात	रु.लाख	१६७४७	१२७.८३	३८६७१	२१०००	१८०००
१०	अन्य बैंक मौज्जात	रु.लाख	७३७५	१६२.९९	६६८२५	५४६००	७१२००
११	लगानी	रु.लाख	१२९८९५	७१.४१	१८२४७०	१२८७५१	१६३२०५
१२	कर्जा सापट दिएको खुद(व्यवस्था बाहेक)	रु.लाख	३१४६७२	९५.७०	३८३३०४	३७५१०८	४०००१०
१३	पाकेको व्याज	रु.लाख	१५७६६८		८००००		
१४	बिल्स खरिद	रु.लाख	३१				
१५	विविध सम्पत्ति	रु.लाख	१३९४९७	२४९.९९	६०१६०	७८५८३	८९९८५
१६	खुद स्थिर सम्पत्ति	रु.लाख	४८१२	१०९.६७	४८३०	१०४१७	६५००
१७	गैर बैंकिंग सम्पत्ति	रु.लाख	१९८६	२६४.८४	२२५००		
१८	हिसाव मिलान बाँकी (डेबिट)	रु.लाख	७४६	१४९.१३	२५०	३००	
१९	संचित घाटा	रु.लाख	(११२२८७)	(११३.६५)	(१२९९५७)	(१२२८५२)	(१०८४७३)
२०	कन्ट्रा हिसाव	रु.लाख					
२१	शेयर पूजी	रु.लाख	११७२३	१००.००	११७२३	११७२३	११७२३
२२	पूजिगत अनुदान	रु.लाख					
२३	संचित मुनाफा	रु.लाख					
२४	साधारण जगेडा कोष	रु.लाख	२२९३०		२९७९५	२६०२७	२९६१३
२५	शेयर होल्डर कोष	रु.लाख	(१००५६४)	११६.३४	(८८४३९)	(८५१०२)	(६७३७)
२६	कर्जा सापट लिएको (२९ र ३० को जोड)	रु.लाख	१०५३८	३१.०६	५०४००	१७५०	२६२४०
२७	निक्षेप	रु.लाख	६८६२५९	१०४.७७	७०००००	७०००००	७०००००
२८	दीर्घकालीन ऋण	रु.लाख	३०१७३		२५५००	२५०००	२५०००
२९	अल्पकालीन ऋण	रु.लाख	१०२२५		४९६३०	११३०	२६०००
३०	भुक्तानी दिनु पर्ने बिल	रु.लाख	३१४	४४.८०	७७०	६२०	२४०
३१	हिसाव मिलान बाँकी (क्रेडिट)	रु.लाख					
३२	अन्य दायित्व तथा व्यवस्था	रु.लाख	२१३४०३	३६.९८	१३१५४९	२७१११	६४७९७
३३	कन्ट्रा हिसाव	रु.लाख					
३४	खुद पूजी लगानी	रु.लाख	६१५८६८	११४.४७	६३७०६१	६३९८९८	६५७८६३
३५	नेट बर्थ	रु.लाख	(१००५६४)	११६.३४	(८८४३९)	(८५१०२)	(६७३७)

वित्तीय तथा भौतिक लक्ष्य प्रगति विवरण

राष्ट्रिय वाणिज्य बैंक लि.

क. सं.	विवरण	ईकाई	२०६६/६७		२०६७/६८		२०६८/६९
			वास्तविक	लक्ष्य प्राप्ति प्रतिशत	लक्ष्य	प्रगति अनुमान	लक्ष्य
	वित्तीय सूचकांक						
१	कूल कर्जा / निक्षेप अनुपात	अनुपात	१	१.०४	१	१	१
२	निस्कृत ऋण / कूल कर्जा	अनुपात	१०	११२.००	५	५	५
३	ईक्विटीको प्रतिफल(कूल नाफा / नोक्सान / ईक्विटी)	प्रतिशत	१६३	०.९३	२०१	१४९	१४९
४	संचालन खर्च / कूल संचालन आय	प्रतिशत	७४	०.९८	७४	७७	६७
५	डेब्ट इक्विटी	अनुपात	३		२	२	२
६	कर्जा तथा लगानी / कूल निक्षेप	अनुपात	१	८२.६६	१	१	१
७	नगद मौज्जात / कूल निक्षेप	प्रतिशत	२	८१.९६	६	३	३
८	बैंक तथा नगद मौज्जात / कूल निक्षेप	अनुपात	०	१४८.०४	०	०	०
९	कूल व्याज आमदानी / कूल कर्जा तथा लगानी	प्रतिशत	९	११६.७०	९	१०	९
१०	कूल व्याज खर्च / निक्षेप तथा ऋण सापटी	प्रतिशत	२	१११.९५	३	३	३
११	कूल व्याज खर्च / कूल व्याज आमदानी	अनुपात	०	८४.६९	०	०	०
१२	कूल व्याज आमदानी / कूल संचालन आय	प्रतिशत	८४	१.०४	८८	८६	७५
१३	कर्मचारी उत्पादकत्व (कूल संचालन आय)	रु.लाख	२२		२५	२६	२३
१४	प्रशासनीक शिरोभार(प्रशासकिय खर्च/कूल खर्च)	प्रतिशत	५३	१०८.५९	४९	४८	४४
१५	पार विन्दु (मुत्यमा)	रु.लाख					
	अनुदान, ऋण तथा दायित्व						
१	अनुदान प्राप्त	रु.लाख					
	क) नेपाल सरकारबाट	रु.लाख					
	ख) वैदेशिक दाताबाट	रु.लाख					
२	ऋण						
	नेपाल सरकारतर्फ	रु.लाख					
	क) प्राप्त ऋण रकम	रु.लाख					
	ख) चुक्ता गरेको ऋण रकम	रु.लाख					
	बैंक तथा वित्तीय संस्था तर्फ	रु.लाख					
	क) प्राप्त ऋण रकम	रु.लाख					
	ख) चुक्ता गरेको ऋण रकम	रु.लाख					
	वैदेशिक दातातर्फ	रु.लाख					
	क) प्राप्त ऋण रकम	रु.लाख					
	ख) चुक्ता गरेको ऋण रकम	रु.लाख					
	अन्य तर्फ	रु.लाख					
	क) प्राप्त ऋण रकम	रु.लाख					
	ख) चुक्ता गरेको ऋण रकम	रु.लाख					
३	ऋण तथा दायित्व बांकी रकम	रु.लाख	४०३९८		९८१३९	२६१३०	५१०००
	क) नेपाल सरकारलाई	रु.लाख					
	ख) बैंक तथा वित्तीय संस्थालाई	रु.लाख	३९२६३	११९.७०	७४०००	२५०००	५००००
	ग) वैदेशिक दातालाई	रु.लाख					
	घ) अन्य संस्थालाई	रु.लाख	११३५	४.२९	२४१३९	११३०	१०००

वित्तीय तथा भौतिक लक्ष्य प्रगति विवरण

राष्ट्रिय वाणिज्य बैंक लि.

क. सं.	विवरण	ईकाई	२०६६/६७		२०६७/६८		२०६८/६९
			वास्तविक	लक्ष्य प्राप्ति प्रतिशत	लक्ष्य	प्रगति अनुमान	लक्ष्य
४	नेपाल सरकारलाई बुझाएको	रु.लाख	२४५३		३८८८	२९००	३५००
	क) सांवा	रु.लाख					
	ख) व्याज	रु.लाख					
	ग) रोयल्टी	रु.लाख					
	घ) लाभांस	रु.लाख					
	ङ) आयकर	रु.लाख	२४५३		३८८८	२९००	३५००
	च) मूल्य अभिवृद्धि कर (VAT)	रु.लाख					
	छ) अन्तः शुल्क	रु.लाख					
	ज) अन्य	रु.लाख					
५	नेपाल सरकारलाई बुझाउन बाँकी	रु.लाख	७०८		७८७	८६५	९४४
	क) सांवा	रु.लाख					
	ख) व्याज	रु.लाख					
	ग) रोयल्टी	रु.लाख					
	घ) लाभांस	रु.लाख	७०८		७८७	८६५	९४४
	ङ) आयकर	रु.लाख					
	च) मूल्य अभिवृद्धि कर (VAT)	रु.लाख					
	छ) अन्तः शुल्क	रु.लाख					
	ज) अन्य	रु.लाख					
६	शेयर स्वामित्व	रु.लाख	११७२३		११७२३	११७२३	११७२३
	नेपाल सरकार	रु.लाख	११७२३	१००.००	११७२३	११७२३	११७२३
	संस्थान	रु.लाख					
	निजी क्षेत्र	रु.लाख					
७	विविध	रु.लाख					
	विदेशी मुद्रा	रु.लाख					
	क)आयातमा खर्च भएको परिवर्त्य विदेशी मुद्रा	रु.लाख					
	ख)निर्यातबाट आर्जित परिवर्त्य विदेशी मुद्रा	रु.लाख					
८	खुद आयबाट वितरणको लागि छुट्याएको	रु.लाख	६६०१	८७.१६	१०८२९	८३५१	८४३०
	क) वोनस वापत	रु.लाख	१९२६	११७.३५	२१५२	१८७३	१५५०
	ख) आयकर वापत	रु.लाख	७७६		३८८८	२९००	३५००
	ग) लाभांस वापत	रु.लाख	७९	१०.००	७९	७९	७९
	घ) कर्मचारी कल्याण कोष वापत	रु.लाख					
	ङ) जगेडा कोष वापत	रु.लाख	३८२०	७४.२४	४७१०	३४९९	३३०२
	च) मूल्य अभिवृद्धि कर (VAT) वापत	रु.लाख					
	छ) अन्तः शुल्क	रु.लाख					
	ज) अन्य	रु.लाख					
९	कोष व्यवस्था नभएका र संभावित (Contingent) दायित्व				इकाई	आ.व. ०६६/६७	
	(१) कोष व्यवस्था नभएको दायित्व :						
	(क) उपदान/निवृत्तिभरण				रु.लाख		३८१६.४३
	(ख) संचयकोष				रु.लाख		
	(ग) संचित विदा				रु.लाख		८८.३४
	(घ) शेयर वापत तिर्न बाँकी				रु.लाख		
	(ङ) अन्य				रु.लाख		२४३.१६
	(२) संभावित दायित्व (Contingent Liability) :				रु.लाख		
	(क) मुद्दा मामिला				रु.लाख		१४९२७.५३
	(ख) धन जमानी				रु.लाख		१३५५३.६८
	(ग) अन्य				रु.लाख		१३५४१.३९

१	संस्थाको नाम : निक्षेप तथा कर्जा सुरक्षण निगम	
	ठेगाना : टंगाल, काठमाण्डौ टेलिफोन नं. : ४४१०६५९, ४४२१२४१ फ्याक्स नं. : ४४१०१२७ email : dicgc@ntc.net.np	सम्पर्क कार्यालय टेलिफोन नं. : फ्याक्स नं. : email : Website :
२	गठन आदेश मिति : २०३१/६/४ स्थापना मिति : २०३१/६/४ संस्थापना सम्बन्धी कानून : कम्पनी ऐन, २०६३	
३	उद्देश्य : निक्षेपको सुरक्षण, प्राथमिकता प्राप्त क्षेत्र, साना तथा मझौला उद्यम क्षेत्र, लघु वित्त तथा विपन्न वर्ग क्षेत्रको कर्जा सुरक्षण, पशुधन सुरक्षण तथा पूर्व निर्यात र निर्यात कर्जाको सुरक्षण गर्ने ।	
४	पूँजी संरचना : रु करोडमा अधिकृत पूँजी रु. ८० जारी पूँजी रु. २३ चुक्ता पूँजी रु. २३	
५	कारोबार संचालन सम्बन्धी ऐन : कम्पनी ऐन, २०६३	
६	सम्पर्क मन्त्रालय : अर्थ मन्त्रालय	
७	वित्तीय अवस्था : (रु.लाखमा) (क) नाफा/नोक्सान आ.व. २०६६/६७ को खुद नाफा/नोक्सान रु. : ८८७ आ.व. २०६६/६७ सम्मको सञ्चित नाफा/नोक्सान रु. : १४५६ (ख) खुद सम्पत्ति (Networth) रु. : २४५६ (ग) नेपाल सरकारलाई बुझाउनु पर्ने ऋणको साँवा व्याज : छैन <u>जम्मा</u> <u>भाका नाघेको</u> साँवा रकम रु. : साँवा रकम रु. : व्याज रकम रु. : व्याज रकम रु. : (घ) बैंक तथा वित्तीय संस्थालाई बुझाउनु पर्ने ऋणको साँवा व्याज : साँवा रकम रु. : छैन व्याज रकम रु. : छैन (ङ) संस्थाले गरेको लगानी : ऋण लगानी रकम रु. : छैन शेयर लगानी रकम रु. : २३ अन्य लगानी रकम रु. : ४०२५ (च) नेपाल सरकारलाई तिर्न बाँकी लाभांस रकम रु. : छैन (छ) नेपाल सरकारलाई तिर्न बाँकी राजस्व रकम रु. (२०६७ असार सम्मको) आयकर रु. : छैन रोयल्टी रु. : छैन अन्तः शुल्क रु. : छैन अन्य रु. : छैन मू.अ.कर रु. : छैन जम्मा रु. : छैन (ज) अन्तिम लेखापरीक्षण भएको आर्थिक वर्ष : २०६६/६७ (झ) फछ्यौट गर्न बाँकी कूल बेरुजु रकम रु. : छैन (ञ) आ.व. २०६६/६७ मा भएको बेरुजु फछ्यौट रकम रु. : बेरुजु छैन (ट) कर्मचारी अवकास दायित्व : कोषको व्यवस्था गरिएको रकम रु. : ७७ कोषको व्यवस्था नगरिएको रकम रु. : छैन	
८	कर्मचारी संख्या : १८ स्थायी १८ अस्थायी करार अन्य जम्मा १८	
९	वर्तमानमा भैरहेका मुख्य कार्य तथा भविष्यको कार्ययोजनाको छोटकरी विवरण : (क) प्राथमिकता प्राप्त कर्जा सुरक्षण, (ख) साना तथा मझौला उद्यम कर्जा सुरक्षण, (ग) लघु तथा विपन्न वर्ग कर्जा सुरक्षण, (घ) पशुधन सुरक्षण, (ङ) वैदेशिक रोजगार कर्जा सुरक्षण कार्यक्रम संचालनमा रहेको र भविष्यमा निक्षेप सुरक्षणको कार्यक्रम गर्ने योजना रहेको छ ।	

वित्तीय तथा भौतिक लक्ष्य प्रगति विवरण

निक्षेप तथा कर्जा सुरक्षण निगम

क. सं.	विवरण	ईकाई	२०६६/६७		२०६७/६८		२०६८/६९
			वास्तविक	लक्ष्य प्राप्ति प्रतिशत	लक्ष्य	प्रगति अनुमान	लक्ष्य
	कूल क्षमता						
१	सुरक्षण प्रदान गरेको कर्जा	रु.लाख	४५५७	११६.८५	४५४००	६१२३६	१६०२५५००
	(क) प्राथमिकता क्षेत्र	रु.लाख	२२७९	४५५.८०	२०००	१६००	२०००
	(ख) साना तथा मझौला उद्यम क्षेत्र	रु.लाख	९१	६.०७	५०००	१३६	२००००
	(ग) पशुधन क्षेत्र	रु.लाख	१५३६	१७०.६७	१४००	१५००	१५००
	(घ) निक्षेप सुरक्षण	रु.लाख		०.००	३००००	५५०००	१६००००००
	(ङ) लघु वित्त तथा विपन्न वर्ग क्षेत्र	रु.लाख	६५१	६५.१०	७०००	३०००	२०००
२	सुरक्षण वापत प्राप्त हुने दस्तुर	रु.लाख	१५९	१५९.००	२८०	११६	२३८०
	(क) प्राथमिकता क्षेत्र	रु.लाख	२४	४८०.००	२०	१६	२०
	(ख) साना तथा मझौला उद्यम क्षेत्र	रु.लाख	१	६.६७	२०	१	२०
	(ग) पशुधन क्षेत्र	रु.लाख	१२३	१७५.७१	१६०	९६	१२०
	(घ) निक्षेप सुरक्षण	रु.लाख			६०	०	२२००
	(ङ) लघु वित्त तथा विपन्न वर्ग क्षेत्र	रु.लाख	११	११०.००	२०	३	२०
३	क्षतिपूर्ति प्रदान गरेको रकम	रु.लाख	६६	१४.६७	२९०	४०	३१०
	(क) प्राथमिकता क्षेत्र	रु.लाख	३७	२०.५६	२००	०	०
	(ख) साना तथा मझौला उद्यम क्षेत्र	रु.लाख	०	०.००	२०	०	२५०
	(ग) पशुधन क्षेत्र	रु.लाख	२९	५८.००	५०	३९	५०
	(घ) लघु वित्त तथा विपन्न वर्ग क्षेत्र	रु.लाख	०	०.००	२०	१	१०
	(ङ) अन्य क्षेत्र	रु.लाख	०	०.००	०	०	०
४	जिन्सी मौज्दात (अन्तिम)	रु.लाख	२	४०.००	३	२	३
५	कर्मचारी/ कामदार	संख्या	१८	६४.२९	३१	३१	३१
	क)कर्मचारी (कार्यरत)	संख्या	१८	६४.२९	२८	१८	३१
	प्राविधिक	संख्या	१	५०.००	२	१	४
	अप्राविधिक	संख्या	१७	६५.३८	२६	१७	२७
	स्थायीतर्फ	संख्या	१८	६४.२९	२८	१८	३१
	अधिकृत तह	संख्या	७	६३.६४	११	७	११
	सहायक तह	संख्या	११	६४.७१	१७	११	२०
	अस्थायीतर्फ	संख्या					
	अधिकृत तह	संख्या					
	सहायक तह	संख्या					
	ज्यालादारी तर्फ	संख्या					
	अधिकृत तह	संख्या					
	सहायक तह	संख्या					
	करार तर्फ	संख्या					
	अधिकृत तह	संख्या					
	सहायक तह	संख्या					
	ख)कामदार	संख्या					
	स्थायी	संख्या					
	अस्थायी	संख्या					
	ज्यालादारी करार	संख्या					
	ग)संचालक समिति	संख्या	५	१००.००	५	५	५

वित्तीय तथा भौतिक लक्ष्य प्रगति विवरण

निक्षेप तथा कर्जा सुरक्षण निगम

क्र. सं.	विवरण	ईकाई	२०६६/६७		२०६७/६८		२०६८/६९
			वास्तविक	लक्ष्य प्राप्ति प्रतिशत	लक्ष्य	प्रगति अनुमान	लक्ष्य
	वित्तीय विवरण						
१	कूल संचालन आय	रु.लाख	१७६८	२६७.८८	९३५	९११	३१९०
	व्याज आमदानी	रु.लाख	२२९	९५.४२	३५०	३३०	४९५
	कमिशन आमदानी	रु.लाख	०	०.००	०		
	सटही घटवढ आमदानी	रु.लाख	०	०.००	०		
	अन्य कारोवार आमदानी	रु.लाख	२७७	१३८५.००	५	१	५
	सुरक्षण दस्तुर आमदानी	रु.लाख	११६	११६.००	२८०	२८०	२३८०
	क्षतिपूर्ति असुली	रु.लाख	११४६	३८२.००	३००	३००	३१०
२	कूल संचालन लागत	रु.लाख	४८९	७८.८७	६२०	५००	४८२
	दावी भुक्तानी	रु.लाख	२८२	६२.६७	२९०	२९०	३१०
	सुरक्षण खर्च	रु.लाख	९	९०.००	७३	७३	२२
	प्रशासकीय खर्च	रु.लाख	१९१	१२७.३३	१७२	१३०	१३८
	व्याज खर्च	रु.लाख	०				
	हास कट्टी खर्च	रु.लाख	७	७०.००	१०	७	१२
	अपलेखन खर्च	रु.लाख	०				
	जोखिम व्यवस्था	रु.लाख	०				
	अन्य व्यवस्था	रु.लाख	०				
३	कूल स्थीर खर्च	रु.लाख	०				
४	संचालन नाफा/ नोक्सान	रु.लाख	१२७९	३१९७.५०	३१५	४११	२७०८
५	अन्य आय (Write back)*	रु.लाख	०				
६	बोनस व्यवस्था	रु.लाख	१०२	३४००.००	३०	३३	२१७
७	कर व्यवस्था	रु.लाख	२९०	२४१६.६७	१०५	११३	७४८
८	खुद नाफा नोक्सान (आयकर र बोनस व्यवस्था पछि)	रु.लाख	८८७	३५४८.००	१८०	२६५	१७४३
९	नगद मौज्जात	रु.लाख	०				
१०	अन्य बैंक मौज्जात	रु.लाख	१०२	९९.०३	१४८	१५०	२५०
११	लगानी	रु.लाख	४०२५	१०१.७७	६५७५	६७००	१३०७५
१२	कर्जा सापट दिएको खुद(व्यवस्था बाहेक)	रु.लाख	०				
१३	पाकेको व्याज	रु.लाख	०				
१४	बिल्स खरिद	रु.लाख	०				
१५	विविध सम्पत्ति	रु.लाख	०				
१६	खुद स्थीर सम्पत्ति	रु.लाख	४४	७७.४२	६४	६७	७०
१७	गैर बैंकिंग सम्पत्ति	रु.लाख	०				
१८	हिसाव मिलान बाँकी (डेबिट)	रु.लाख	०				
१९	संचित घाटा	रु.लाख	०				
२०	कन्ट्रा हिसाव	रु.लाख	०				
२१	शेयर पूँजी	रु.लाख	१०००	१००.००	४८००	२३००	१०३००
२२	पूँजगत अनुदान	रु.लाख	०				
२३	संचित मुनाफा	रु.लाख	१४५६	१९७.२४	४३३		१६७२
२४	साधारण जगेडा कोष	रु.लाख	४९१	१३५.२०	४९१		३३५
२५	शेयर होल्डर कोष	रु.लाख	२४५६	१५०.६२	५२३३		११९७२
२६	कर्जा सापट लिएको (२९ र ३० को जोड)	रु.लाख	०				
२७	निक्षेप	रु.लाख	०				
२८	दीर्घकालीन ऋण	रु.लाख	०				
२९	अल्पकालीन ऋण	रु.लाख	०				
३०	भुक्तानी दिनु पर्ने बिल	रु.लाख	०				
३१	हिसाव मिलान बाँकी (क्रेडिट)	रु.लाख	०				
३२	अन्य दायित्व तथा व्यवस्था	रु.लाख	०				
३३	कन्ट्रा हिसाव	रु.लाख	०				
३४	खुद पूँजी लगानी	रु.लाख	२१९९	१५०.६२	१४६०		१३४३२
३५	नेट वर्थ	रु.लाख	२४५६	१५०.६२	५२३३		११९७२

वित्तीय तथा भौतिक लक्ष्य प्रगति विवरण

निक्षेप तथा कर्जा सुरक्षण निगम

क्र. सं.	विवरण	ईकाई	२०६६/६७		२०६७/६८		२०६८/६९
			वास्तविक	लक्ष्य प्राप्ति प्रतिशत	लक्ष्य	प्रगति अनुमान	लक्ष्य
	वित्तीय सूचकांक						
१	कूल कर्जा / निक्षेप अनुपात	अनुपात					
२	निस्कृत ऋण / कूल कर्जा	अनुपात					
३	ईक्विटीको प्रतिफल (कूल नाफा / नोक्सान / ईक्विटी)	प्रतिशत	३६	२३५५.६५	३		१५
४	संचालन खर्च / कूल संचालन आय	प्रतिशत	२८	२९.४४	९४	९०	१५
५	डेब्ट इक्विटी	अनुपात	०	०.००	०		०
६	कर्जा तथा लगानी / कूल निक्षेप	अनुपात					
७	नगद मैज्दात / कूल निक्षेप	प्रतिशत					
८	बैंक तथा नगद मैज्दात / कूल निक्षेप	अनुपात					
९	कूल व्याज आमदानी / कूल लगानी	प्रतिशत	६	१००.००	०	६	६
१०	कूल व्याज खर्च / निक्षेप तथा ऋण सापटी	प्रतिशत					
११	कूल व्याज खर्च / कूल व्याज आमदानी	अनुपात					
१२	कूल व्याज आमदानी / कूल संचालन आय	प्रतिशत	१३	३५.६२	३७	३६	१६
१३	कर्मचारी उत्पादकत्व (कूल संचालन आय)	रु.लाख	९८	४०१.८९	२४	३८	१०३
१४	प्रशासनीक शिरोभार (प्रशासकीय खर्च / कूल खर्च)	प्रतिशत	३९	१६१.४७	२४	२४	२९
१५	पार विन्दु (मुल्यमा)	रु.लाख					
	अनुदान, ऋण तथा दायित्व						
१	अनुदान प्राप्त	रु.लाख					
	क) नेपाल सरकारबाट	रु.लाख	४९	१०८.३३	७०	६०	१००
	ख) वैदेशिक दाताबाट	रु.लाख					
२	ऋण						
	नेपाल सरकारतर्फ	रु.लाख					
	क) प्राप्त ऋण रकम	रु.लाख					
	ख) चुक्ता गरेको ऋण रकम	रु.लाख					
	बैंक तथा वित्तीय संस्था तर्फ	रु.लाख					
	क) प्राप्त ऋण रकम	रु.लाख					
	ख) चुक्ता गरेको ऋण रकम	रु.लाख					
	वैदेशिक दातातर्फ	रु.लाख					
	क) प्राप्त ऋण रकम	रु.लाख					
	ख) चुक्ता गरेको ऋण रकम	रु.लाख					
	अन्य तर्फ	रु.लाख					
	क) प्राप्त ऋण रकम	रु.लाख					
	ख) चुक्ता गरेको ऋण रकम	रु.लाख					
३	ऋण तथा दायित्व बाँकी रकम	रु.लाख					
	क) नेपाल सरकारलाई	रु.लाख					
	ख) बैंक तथा वित्तीय संस्थालाई	रु.लाख					
	ग) वैदेशिक दातालाई	रु.लाख					
	घ) अन्य संस्थालाई	रु.लाख					

वित्तीय तथा भौतिक लक्ष्य प्रगति विवरण

निक्षेप तथा कर्जा सुरक्षण निगम

क्र. सं.	विवरण	ईकाई	२०६६/६७		२०६७/६८		२०६८/६९
			वास्तविक	लक्ष्य प्राप्ति प्रतिशत	लक्ष्य	प्रगति अनुमान	लक्ष्य
४	नेपाल सरकारलाई बुझाएको	रु.लाख					
	क) सांवा	रु.लाख					
	ख) व्याज	रु.लाख					
	ग) रोयल्टी	रु.लाख					
	घ) लाभांस	रु.लाख	१३८	०.००		०	०
	ङ) आयकर	रु.लाख	२९०	१३१८.१८	१०५	११३	७४८
	च) मूल्य अभिवृद्धि कर (VAT)	रु.लाख					
	छ) अन्तः शुल्क	रु.लाख					
	ज) अन्य	रु.लाख					
५	नेपाल सरकारलाई बुझाउन बाँकी	रु.लाख					
	क) सांवा	रु.लाख					
	ख) व्याज	रु.लाख					
	ग) रोयल्टी	रु.लाख					
	घ) लाभांस	रु.लाख					
	ङ) आयकर	रु.लाख					
	च) मूल्य अभिवृद्धि कर (VAT)	रु.लाख					
	छ) अन्तः शुल्क	रु.लाख					
	ज) अन्य	रु.लाख					
६	शेयर स्वामित्व	रु.लाख	७००	१००.००	२३००	१०००	१०३००
	नेपाल सरकार	रु.लाख	३२२	१००.००	०	४६०	
	संस्थान	रु.लाख	३७८	१००.००	०	५४०	
	निजी क्षेत्र	रु.लाख					
७	विविध						
	विदेशी मुद्रा	अ.डलर					
	क)आयातमा खर्च भएको परिवर्त्य विदेशी मुद्रा	डलर लाख					
	ख)निर्यातबाट आर्जित परिवर्त्य विदेशी मुद्रा	डलर लाख					
८	खुद आयबाट वितरणको लागी छुट्टयाएको	रु.लाख					
	क) वोनस वापत	रु.लाख	१०२	३४००.००	३०	२६	२१७
	ख) आयकर वापत	रु.लाख	२६८	२२३३.३३	१०५	९०	७४८
	ग) लाभांस वापत	रु.लाख	३००	०.००		१५०	०
	घ) कर्मचारी कल्याण कोष वापत	रु.लाख					
	ङ) जगेडा कोष वापत	रु.लाख	३१२	१२४८.००	१२२५	४२	३३५
	च) मूल्य अभिवृद्धि कर (VAT) वापत	रु.लाख					
	छ) अन्तः शुल्क	रु.लाख					
	ज) अन्य	रु.लाख	७	०.००			
९	कोष व्यवस्था नभएका र संभावित (Contingent) दायित्व				इकाई		आ.ब. ०६६/६७
	(१) कोष व्यवस्था नभएको दायित्व :						
	(क) उपदान/निवृत्तिभरण				रु.लाख		
	(ख) संचयकोष				रु.लाख		
	(ग) संचित विद्रा				रु.लाख		
	(घ) शेयर वापत तिर्न बाँकी				रु.लाख		
	(ङ) अन्य				रु.लाख		
	(२) संभावित दायित्व (Contingent Liability) :				रु.लाख		
	(क) मूढा मामिला				रु.लाख		
	(ख) धन जमानी				रु.लाख		
	(ग) अन्य				रु.लाख		

१	संस्थाको नाम : नेपाल आवास फाइनेन्स लिमिटेड	
	ठेगाना : तिनकुने, काठमाडौं । टेलिफोन नं. : ४११७५५१, २१०२१०७ फ्याक्स नं. : ४११७५५२ email : nhdfc@mos.com.np	सम्पर्क कार्यालय: टेलिफोन नं. : फ्याक्स नं. : email : Website : www.nepalhousing.com
२	गठन आदेश मिति : २०४६ स्थापना मिति : २०४६ संस्थापना सम्बन्धी कानून : कम्पनी ऐन	
३	उद्देश्य : योजनाबद्ध आवास निर्माण तथा अन्य विभिन्न आर्थिक क्रियाकलापका क्षेत्रमा कर्जा प्रवाह गर्ने ।	
४	पूँजी संरचना : रु करोडमा अधिकृत पूँजी रु. ३०.०० जारी पूँजी रु. १६.७६ चुक्ता पूँजी रु. १६.७६	
५	कारोबार संचालन सम्बन्धी ऐन : बैंक तथा वित्तीय संस्था सम्बन्धी ऐन, २०६३	
६	सम्पर्क मन्त्रालय : भौतिक योजना तथा निर्माण मन्त्रालय	
७	वित्तीय अवस्था : (रु.लाखमा) (क) नाफा/नोक्सान आ.व. २०६६/६७ को खुद नाफा/नोक्सान रु. : १३८.०० आ.व. २०६६/६७ सम्मको सञ्चित नाफा/नोक्सान रु. : ३.६४ (ख) खुद सम्पत्ति (Networth) रु. : २०६६.०० (ग) नेपाल सरकारलाई बुझाउनु पर्ने ऋणको साँवा व्याज : जम्मा भाका नाघेको साँवा रकम रु. : छैन साँवा रकम रु. : छैन व्याज रकम रु. : छैन व्याज रकम रु. : छैन (घ) बैंक तथा वित्तीय संस्थालाई बुझाउनु पर्ने ऋणको साँवा व्याज : साँवा रकम रु. : व्याज रकम रु. : (ङ) संस्थाले गरेको लगानी : ऋण लगानी रकम रु. : ४४१६.४७ शेयर लगानी रकम रु. : ०.९४ अन्य लगानी रकम रु. : ५० (च) नेपाल सरकारलाई तिर्न बाँकी लाभांस रकम रु. : (छ) नेपाल सरकारलाई तिर्न बाँकी राजस्व रकम रु. (२०६७ असार सम्मको) आयकर रु. : रोयल्टी रु. : अन्तः शुल्क रु. : अन्य रु. : मू.अ.कर रु. : जम्मा रु. : (ज) अन्तिम लेखापरीक्षण भएको आर्थिक वर्ष : २०६६/६७ (झ) फछ्यौट गर्न बाँकी कूल बेरुजु रकम रु. : नभएको (ञ) आ.व. २०६६/६७ मा भएको बेरुजु फछ्यौट रकम रु. : (ट) कर्मचारी अवकास दायित्व : कोषको व्यवस्था गरिएको रकम रु. : कोषको व्यवस्था नगरिएको रकम रु. :	
८	कर्मचारी संख्या : स्थाई १६ अस्थाई करार २ अन्य जम्मा १८	
९	वर्तमानमा भैरहेका मुख्य कार्य तथा भविष्यको कार्ययोजनाको छोटकरी विवरण : क) आवास निर्माणका साथै विभिन्न क्षेत्रमा कर्जा प्रवाह गर्ने गरेको छ । ख) निक्षेप संकलन, रेमिटान्स कारोबार चेक कलेक्सन जस्ता बैंकिङ्ग सेवा प्रदान गर्ने गरेको छ । ग) शाखा खोल्ने योजना रहेको छ ।	

वित्तीय तथा भौतिक लक्ष्य प्रगति विवरण

नेपाल आवास फाइनेन्स लिमिटेड

क्र. सं.	विवरण	ईकाई	२०६६/६७		२०६७/६८		२०६८/६९
			वास्तविक	लक्ष्य प्राप्ति प्रतिशत	लक्ष्य	प्रगति अनुमान	लक्ष्य
१	खुद निक्षेप संकलन	रु.लाख	४,५३८.००	९१.३८	४,९६६.००	४,९५०.००	५,४६३.००
२	कूल ऋण लगानी	रु.लाख	७५७.००	४४.६१	१,६९७.००	६३८.००	१,८६७.००
३	ऋण असूली	रु.लाख	९९३.००	८१.३९	१,२२०.००	६४२.००	१,३४२.००
४	कूल बांकी ऋण	रु.लाख	४,६४३.००	८८.४९	५,२४७.००	४,७२५.००	५,७७२.००
५	३ महिना भन्दा बढी भाखा नाघेको ऋण	रु.लाख					
६	असूल गर्न बाँकी व्याज	रु.लाख					
७	कर्मचारी/ कामदार	संख्या	१८	१००.००	१८	१८	१८
	क)कर्मचारी (कार्यरत)	संख्या	१२	८५.७१	१२	१२	१२
	प्राविधिक	संख्या					
	अप्राविधिक	संख्या	१२	८५.७१	१२	१२	१२
	स्थायीतर्फ	संख्या	१२	१००.००	१२	१२	१२
	अधिकृत तह	संख्या	७	११६.६७	७	७	७
	सहायक तह	संख्या	५	८३.३३	५	५	५
	अस्थाईतर्फ	संख्या					
	अधिकृत तह	संख्या					
	सहायक तह	संख्या					
	ज्यालादारी तर्फ	संख्या					
	अधिकृत तह	संख्या					
	सहायक तह	संख्या					
	करार तर्फ	संख्या	२	१००.००	२	२	२
	अधिकृत तह	संख्या					
	सहायक तह	संख्या	१	१००.००	२	१	१
	ख)कामदार	संख्या	५				
	स्थायी	संख्या	४	१००.००	४	४	४
	अस्थायी	संख्या	१				
	ज्यालादारी करार	संख्या					
	ग)संचालक समिति	संख्या	७	८७.५०	७	७	७

वित्तीय तथा भौतिक लक्ष्य प्रगति विवरण

नेपाल आवास फाइनेन्स लिमिटेड

क्र. सं.	विवरण	ईकाई	२०६६/६७		२०६७/६८		२०६८/६९
			वास्तविक	लक्ष्य प्राप्ति प्रतिशत	लक्ष्य	प्रगति अनुमान	लक्ष्य
	वित्तीय विवरण						
१	कूल संचालन आय	रु.लाख	९०३.००	११०.९३	९५८.००	९०८.००	१,०५४.००
	व्याज आमदानी	रु.लाख	८६५.००	११४.८७	८८७.००	८७३.००	९७६.००
	कमिशन आमदानी	रु.लाख	२.००	२००.००	१.००		
	सटही घटवढ आमदानी	रु.लाख					
	अन्य कारोवार आमदानी	रु.लाख	३६.००	६०.००	७०.००	३५.००	७७.००
२	कूल संचालन लागत	रु.लाख	६८७.००	१३०.३६	६०४.००	५५२.००	६३४.००
	प्रशासकीय खर्च	रु.लाख	१४५.००	११३.२८	१४१.००	१२३.००	१५५.००
	व्याज खर्च	रु.लाख	४३८.००	११२.८९	४३५.००	४२९.००	४७९.००
	हास कट्टी खर्च	रु.लाख					
	अपलेखन खर्च	रु.लाख					
	जोखिम व्यवस्था	रु.लाख	१०४.००	९४५.४५	२८.००		१०.००
	अन्य व्यवस्था	रु.लाख					
३	कूल स्थीर खर्च	रु.लाख					
४	संचालन नाफा/ नोकसान	रु.लाख	२१६.००	७६.६०	३५४.००	३८१.००	५७२.००
५	अन्य आय (Write back)*	रु.लाख	१,०४४.००		२८.००	५०.००	१०.००
६	बोनस व्यवस्था	रु.लाख	१९.००	७३.०८	३५.००	३५.००	५२.००
७	कर व्यवस्था	रु.लाख	५९.००	७२.८४		११४.००	१७१.००
८	खुद नाफा नोकसान (आयकर र बोनस व्यवस्था पछि)	रु.लाख	१३८.००	७८.८६	२४३.००	२३२.००	३४८.००
९	नगद मौज्जात	रु.लाख	३५.००				
१०	अन्य बैंक मौज्जात	रु.लाख	२,११४.००	१०८.०८	२,६०५.००	२,२१०.००	२,८६६.००
११	लगानी	रु.लाख	५१.००	१००.००	५१.००	४५०.००	४५०.००
१२	कर्जा सापट दिएको खुद(व्यवस्था बाहेक)	रु.लाख	४,४१६.००	७९.५४	५,२४७.००	४,८२१.००	५,७७२.००
१३	पाकेको व्याज	रु.लाख					
१४	बिल्स खरिद	रु.लाख					
१५	विविध सम्पत्ति	रु.लाख	२८८.००	१००.७०	३९२.००	५००.००	५००.००
१६	खुद स्थीर सम्पत्ति	रु.लाख	२६.००	१०४.००	३८.००	५०.००	५५.००
१७	गैर बैंकिंग सम्पत्ति	रु.लाख					
१८	हिसाव मिलान बाँकी (डेबिट)	रु.लाख					
१९	संचित घाटा	रु.लाख					
२०	कन्ट्रा हिसाव	रु.लाख					
२१	शेयर पूजी	रु.लाख	१,६७६.००	१०१.२१	१,७५६.००	१,६७६.००	१,८४४.००
२२	पूजगत अनुदान	रु.लाख					
२३	संचित मुनाफा	रु.लाख	३६.००	४५०.००	६०.००	४.००	
२४	साधारण जगेडा कोष	रु.लाख	३८९.००	१०३.१८	८९९.००	३८६.००	४७३.००
२५	शेयर होल्डर कोष	रु.लाख	२,०६५.००	१०१.१८	२,७१५.००	२,५२६.००	२,३१७.००
२६	कर्जा सापट लिएको (२९ र ३० को जोड)	रु.लाख					
२७	निक्षेप	रु.लाख	४,५३८.००	८६.८७	४,९६६.००	४,८७६.००	५,३६४.००
२८	दीर्घकालीन ऋण	रु.लाख					
२९	अल्पकालीन ऋण	रु.लाख					
३०	भुक्तानी दिनु पर्ने बिल	रु.लाख					
३१	हिसाव मिलान बाँकी (क्रेडिट)	रु.लाख					
३२	अन्य दायित्व तथा व्यवस्था	रु.लाख	१९३.००	३१.९०	५२४.००	८०९.००	८९०.००
३३	कन्ट्रा हिसाव	रु.लाख					
३४	खुद पूजी लगानी	रु.लाख	२,०९२.००	१०१.२६	२,७५३.००	२,११७.००	२,३१०.००
३५	नेट वर्थ	रु.लाख	२,०६५.००	१०१.१८	२,७१५.००	२,०९३.००	२,२९१.००

वित्तीय तथा भौतिक लक्ष्य प्रगति विवरण

नेपाल आवास फाइनेन्स लिमिटेड

क्र. सं.	विवरण	ईकाई	२०६६/६७		२०६७/६८		२०६८/६९
			वास्तविक	लक्ष्य प्राप्ति प्रतिशत	लक्ष्य	प्रगति अनुमान	लक्ष्य
	वित्तीय सूचकांक						
१	कूल कर्जा / निक्षेप अनुपात	अनुपात	१.०२	९६.५२	१.०६	१.०४	१.०६
२	निस्कृत ऋण र कूल कर्जा	अनुपात	३.९३	१००.००		२.५०	१.९७
३	ईक्विटीको प्रतिफल(कूल नाफा / नोक्सान / ईक्विटी)	प्रतिशत	६.६५	०.७४	८.९५	१६.६७	१६.६७
४	संचालन खर्च / कूल संचालन आय	प्रतिशत	७६.०७	१.२१	६३.०५	७८.८४	६९.३६
५	डेब्ट ईक्विटी	अनुपात					
६	कर्जा तथा लगानी / कूल निक्षेप	अनुपात	१.०३	९६.६७	१.०७	११०.६९	१.०१
७	नगद मैज्दात / कूल निक्षेप	प्रतिशत	०.७७	०.००	०.७७		०.८८
८	बैंक तथा नगद मैज्दात / कूल निक्षेप	अनुपात	०.४७	९१.०७	०.५२	०.५७	०.५७
९	कूल व्याज आमदानी / कूल कर्जा तथा लगानी	प्रतिशत	१८.४३	११०.०८	१६.७४	१३.१९	१६.७५
१०	कूल व्याज खर्च / निक्षेप तथा ऋण सापटी	प्रतिशत	९.६५	११०.१८	८.७६	७.४३	९.६४
११	कूल व्याज खर्च / कूल व्याज आमदानी	अनुपात	०.५१	१०३.३४	०.४९	०.४९	०.४७
१२	कूल व्याज आमदानी / कूल संचालन आय	प्रतिशत	९५.७९	१०३.४६	९२.५९	९५.००	९४.००
१३	कर्मचारी उत्पादकत्व (कूल संचालन आय)	रु.लाख	४८.००	९०.५७	५३.००	३५.००	४७.००
१४	प्रशासनीक शिरोभार(प्रशासकिय खर्च/कूल खर्च)	प्रतिशत	२१.११	९५.६३	२२.०७	१७.२०	१६.३४
१५	पार विन्दु (मुल्यमा) (BEP)	रु.लाख					
	अनुदान, ऋण तथा दायित्व						
१	अनुदान प्राप्त	रु.लाख					
	क) नेपाल सरकारबाट	रु.लाख					
	ख) वैदेशिक दाताबाट	रु.लाख					
२	ऋण						
	नेपाल सरकारतर्फ	रु.लाख					
	क) प्राप्त ऋण रकम	रु.लाख					
	ख) चुक्ता गरेको ऋण रकम	रु.लाख					
	बैंक तथा वित्तीय संस्था तर्फ	रु.लाख					
	क) प्राप्त ऋण रकम	रु.लाख					
	ख) चुक्ता गरेको ऋण रकम	रु.लाख					
	वैदेशिक दातातर्फ	रु.लाख					
	क) प्राप्त ऋण रकम	रु.लाख					
	ख) चुक्ता गरेको ऋण रकम	रु.लाख					
	अन्य तर्फ	रु.लाख					
	क) प्राप्त ऋण रकम	रु.लाख					
	ख) चुक्ता गरेको ऋण रकम	रु.लाख					
३	ऋण तथा दायित्व बांकी रकम	रु.लाख					
	क) नेपाल सरकारलाई	रु.लाख					
	ख) बैंक तथा वित्तीय संस्थालाई	रु.लाख					
	ग) वैदेशिक दातालाई	रु.लाख					
	घ) अन्य संस्थालाई	रु.लाख					

वित्तीय तथा भौतिक लक्ष्य प्रगति विवरण

नेपाल आवास फाइनेन्स लिमिटेड

क्र. सं.	विवरण	ईकाई	२०६६/६७		२०६७/६८		२०६८/६९
			वास्तविक	लक्ष्य प्राप्ति प्रतिशत	लक्ष्य	प्रगति अनुमान	लक्ष्य
४	नेपाल सरकारलाई बुझाएको	रु.लाख	७३.००				
	क) सांवा	रु.लाख					
	ख) व्याज	रु.लाख					
	ग) रोयल्टी	रु.लाख					
	घ) लाभांस	रु.लाख	१४.००				
	ड) आयकर	रु.लाख	५९.००				
	च) मूल्य अभिवृद्धि कर (VAT)	रु.लाख					
	छ) अन्तः शुल्क	रु.लाख					
	ज) अन्य	रु.लाख					
५	नेपाल सरकारलाई बुझाउन बाँकी	रु.लाख			११२.००		१४६.००
	क) सांवा	रु.लाख					
	ख) व्याज	रु.लाख					
	ग) रोयल्टी	रु.लाख					
	घ) लाभांस	रु.लाख			८.००		१७.००
	ड) आयकर	रु.लाख			१०४.००		१२९.००
	च) मूल्य अभिवृद्धि कर (VAT)	रु.लाख					
	छ) अन्तः शुल्क	रु.लाख					
	ज) अन्य	रु.लाख					
६	शेयर स्वामित्व	रु.लाख	१,७७६.००	१०१.१४	१,७५६.००	१,७७६.००	१,९५३.००
	नेपाल सरकार	रु.लाख	१७६.००	९०.७२	१९४.००	१७६.००	१९४.००
	संस्थान	रु.लाख	४३८.००	११०.८९	३९५.००	४३८.००	४८२.००
	निजी क्षेत्र	रु.लाख	१,१६२.००	९९.५७	१,१६७.००	१,१६२.००	१,२७७.००
७	विविध						
	विदेशी मुद्रा	अ.डलर					
	क)आयातमा खर्च भएको परिवर्त्य विदेशी मुद्रा	डलर लाख					
	ख)निर्यातबाट आर्जित परिवर्त्य विदेशी मुद्रा	डलर लाख					
८	खूद आयबाट वितरणको लागी छुट्याएको	रु.लाख	२३९.००	५०.००	४३२.००	३२५.००	४७५.००
	क) वोनस वापत	रु.लाख	१९.००	५४.२९	३५.००	३०.००	४२.००
	ख) आयकर वापत	रु.लाख	५९.००	५६.७३	१०४.००	८८.००	१२९.००
	ग) लाभांस वापत	रु.लाख	१३४.००	४८.३७	१८४.००	१४३.००	१७८.००
	घ) कर्मचारी कल्याण कोष वापत	रु.लाख					
	ड) जगेडा कोष वापत	रु.लाख	२७.००	७.४३	४९.००	५१.००	७५.००
	च) मूल्य अभिवृद्धि कर (VAT) वापत	रु.लाख					
	छ) अन्तः शुल्क	रु.लाख					
	ज) अन्य	रु.लाख			६०.००	१३.००	५०.००
९	कोष व्यवस्था नभएका र संभावित (Contingent) दायित्व				ईकाई	आ.व. ०६६/६७	
	(१) कोष व्यवस्था नभएको दायित्व :						
	(क) उपदान/निवृत्तिभरण				रु.लाख		
	(ख) संचयकोष				रु.लाख		
	(ग) संचित विदा				रु.लाख		
	(घ) शेयर वापत तिर्न बाँकी				रु.लाख		
	(ड) अन्य				रु.लाख		
	(२) संभावित दायित्व (Contingent Liability) :				रु.लाख		
	(क) मुद्दा मामिला				रु.लाख		
	(ख) धन जमानी				रु.लाख		
	(ग) अन्य				रु.लाख		

१	संस्थाको नाम : नेपाल स्टक एक्सचेञ्ज लिमिटेड							
	ठेगाना : का.म.न.पा. ३२ काठमान्डौ टेलिफोन नं. : ४२५०७३५ ४२५०७३४ फ्याक्स नं. : ४२६२५३८ email : nepse@ntc.net.np	सम्पर्क कार्यालय: टेलिफोन नं. : फ्याक्स नं. : email : Website :						
२	गठन आदेश मिति : ११/२/२०५० स्थापना मिति : ११/२/२०५० संस्थापना सम्बन्धी कानून : कम्पनी ऐन							
३	उद्देश्य : पूँजी बजारको संस्थागत विकासका लागि धितोपत्र विनिमय बजारको रुपमा कार्य गरी आन्तरिक पूँजीको परिचालनमा गतिशिलता तरलता र सुलभता ल्याउने तथा धितोपत्रहरुको स्वस्थ कारोबारका लागि आवश्यक व्यवस्था मिलाउने ।							
४	पूँजी संरचना : रु करोडमा अधिकृत पूँजी रु. १६.०० जारी पूँजी रु. ५.०० चुक्ता पूँजी रु. ३.४९							
५	कारोबार संचालन सम्बन्धी ऐन : धितोपत्र ऐन, २०६३							
६	सम्पर्क मन्त्रालय : अर्थमन्त्रालय							
७	वित्तीय अवस्था : (रु.लाखमा) (क) नाफा/नोक्सान आ.व. २०६६/६७ को खुद नाफा/नोक्सान रु. : ५५९.०० आ.व. २०६६/६७ सम्मको सञ्चित नाफा/नोक्सान रु. : २९६२.६२ (ख) खुद सम्पत्ति (Networth) रु. : ३३११.७८ (ग) नेपाल सरकारलाई बुझाउनु पर्ने ऋणको साँवा व्याज : <table border="0"> <tr> <td>जम्मा</td> <td>भाका नाघेको</td> </tr> <tr> <td>साँवा रकम रु. : ०.००</td> <td>साँवा रकम रु. :</td> </tr> <tr> <td>व्याज रकम रु. :</td> <td>व्याज रकम रु. :</td> </tr> </table> (घ) बैंक तथा वित्तीय संस्थालाई बुझाउनु पर्ने ऋणको साँवा व्याज : साँवा रकम रु. : व्याज रकम रु. : (ङ) संस्थाले गरेको लगानी : ऋण लगानी रकम रु. : शेयर लगानी रकम रु. : ४२.२२ अन्य लगानी रकम रु. : २८३३.८७ (च) नेपाल सरकारलाई तिर्न बाँकी लाभांस रकम रु. : (छ) नेपाल सरकारलाई तिर्न बाँकी राजस्व रकम रु. (२०६७ असार सम्मको) आयकर रु. : रोयल्टी रु. : अन्तः शुल्क रु. : अन्य रु. : मू.अ.कर रु. : जम्मा रु. : (ज) अन्तिम लेखापरीक्षण भएको आर्थिक वर्ष : २०६६/६७ (झ) फछ्यौट गर्न बाँकी कूल बेरुजु रकम रु. : (ञ) आ.व. २०६६/६७ मा भएको बेरुजु फछ्यौट रकम रु. : (ट) कर्मचारी अवकास दायित्व : कोषको व्यवस्था गरिएको रकम रु. : १३१.६१ कोषको व्यवस्था नगरिएको रकम रु. :		जम्मा	भाका नाघेको	साँवा रकम रु. : ०.००	साँवा रकम रु. :	व्याज रकम रु. :	व्याज रकम रु. :
जम्मा	भाका नाघेको							
साँवा रकम रु. : ०.००	साँवा रकम रु. :							
व्याज रकम रु. :	व्याज रकम रु. :							
८	कर्मचारी संख्या : स्थायी ३३ अस्थायी करार ३ अन्य जम्मा ३६							
९	वर्तमानमा भैरहेका मुख्य कार्य तथा भविष्यको कार्ययोजनाको छोटकरी विवरण : क) केन्द्रिय निक्षेप प्रणाली स्थापनाका लागि नेप्सेको पूर्ण स्वामित्वमा नयाँ CDS कम्पनी स्थापना भई आवश्यक कार्य अधि बढि रहेको र केहि समयमा नै CDS पूर्ण रुपमा कार्यान्वयनमा आउने छ । ख) नेप्सेको सांगठनिक संरचनामा परिमार्जन गर्ने, संस्थालाई सार्वजनिक निजी क्षेत्र साभेदारीको अवधारणा अनुरूप संचालन गर्ने नीति रहेको छ ।							

वित्तीय तथा भौतिक लक्ष्य प्रगति विवरण

नेपाल धितोपत्र बिनियम बजार लिमिटेड

क. सं.	विवरण	ईकाई	२०६६/६७		२०६७/६८		२०६८/६९
			वास्तविक	लक्ष्य प्राप्ति प्रतिशत	लक्ष्य	प्रगति अनुमान	लक्ष्य
१	<u>संगठित संस्थाहरुको सूचिकरण</u>						
	(क) सरकारी ऋणपत्र	रु.करोड	२४९५	१४९.७१	२९९४	१६३	३२९३
	(ख) शेयर	रु.करोड	७९३६	११७.९९	९५२३	१२९	१०४७५
	(ग) कूल सूचिकृत शेयर सङ्ख्या	करोड	८२	११७.१०	९९	१२८	१०८
	(घ)		५३६	९१.३४	५९०	९१	६४९
२	<u>धितोपत्र कारोबार</u>						
	(क) सरकारी ऋणपत्र	रु.करोड	१				
	(ख) शेयर	रु.करोड	११८५	४९.६९	११८५	४५	१३०४
	(ग)						
३	<u>जिन्सी मौज्जात (अन्तिम)</u>	रु.लाख					
४	<u>कर्मचारी/ कामदार</u>	संख्या					
	क)कर्मचारी (कार्यरत)	संख्या	३६	१०२.८६	३६	१०३	३६
	प्राविधिक	संख्या	१०	१००.००	१०	१००	१०
	अप्राविधिक	संख्या	२५	१००.००	२५	१००	२५
	स्थायीतर्फ	संख्या			०		०
	अधिकृत तह	संख्या	१६	१००.००	१८	१००	१८
	सहायक तह	संख्या	१७	१००.००	१७	१००	१७
	अस्थायीतर्फ	संख्या					
	अधिकृत तह	संख्या					
	सहायक तह	संख्या					
	ज्यालादारी तर्फ	संख्या					
	अधिकृत तह	संख्या					
	सहायक तह	संख्या					
	करार तर्फ	संख्या					
	अधिकृत तह	संख्या	३	१५०.००	३	१००	३
	सहायक तह	संख्या					
	ख)कामदार	संख्या					
	स्थायी	संख्या					
	अस्थायी	संख्या					
	ज्यालादारी करार	संख्या					
	ग)संचालक समिति	संख्या	६	८६.००	७	१००	७

वित्तीय तथा भौतिक लक्ष्य प्रगति विवरण

नेपाल धितोपत्र बिनिमय बजार लिमिटेड

क. सं.	विवरण	ईकाई	२०६६/६७		२०६७/६८		२०६८/६९
			वास्तविक	लक्ष्य प्राप्ति प्रतिशत	लक्ष्य	प्रगति अनुमान	लक्ष्य
	वित्तीय विवरण						
१	कूल संचालन आय	रु.लाख	११४७	६५.७९	१०३९	१	११४२
	व्याज आमदानी	रु.लाख	३३३	११३.२१	३९९	१	४३९
	कमिशन आमदानी	रु.लाख	५३३	५.१२	६३९	१	७०३
	सटही घटवढ आमदानी	रु.लाख	०				
	अन्य कारोवार आमदानी	रु.लाख	२८२	६८.७६	३३८	१	३७२
२	कूल संचालन लागत	रु.लाख	३४८	९४.५५	३८३	१	४२१
	प्रशासकीय खर्च	रु.लाख	२७६	१०८.९३	३०४	१	३३४
	व्याज खर्च	रु.लाख	०	९४.१६	०	१	०
	ढ्वास कट्टी खर्च	रु.लाख	७१	९७.७८	७८	१	८६
	अपलेखन खर्च	रु.लाख	०				
	जोखिम व्यवस्था	रु.लाख	०				
	अन्य व्यवस्था	रु.लाख	०				
३	कूल स्थीर खर्च	रु.लाख	०				
४	संचालन नाफा/ नोक्सान	रु.लाख	७९९	५८.०९	९५९	१	१०५५
५	अन्य आय (Write back)*	रु.लाख	०				
६	बोनस व्यवस्था	रु.लाख	६३	५९.४२	७६	१	८३
७	कर व्यवस्था	रु.लाख	१७७	५२.८१	२१३	१	२३४
८	खुद नाफा नोक्सान (आयकर र बोनस व्यवस्था पछि)	रु.लाख	५५९	६३.४५	६७१	१	७३८
९	नगद मौज्दात	रु.लाख	०				
१०	अन्य बैक मौज्दात	रु.लाख	७३७	४७.०४	८११	०	८९२
११	लगानी	रु.लाख	२८७६	१००.४३	३४५१	१	३७९६
१२	कर्जा सापट लिएको खूद(व्यवस्था बाहेक)	रु.लाख	१२६८	१३६५.३७	१३९५	१४	१५३५
१३	पाकेको व्याज	रु.लाख	१६७४		१८४२		२०२६
१४	विल्स खरिद	रु.लाख	३३१		३६४		४०१
१५	विविध सम्पत्ति	रु.लाख	०				
१६	खुद स्थीर सम्पत्ति	रु.लाख	३८०		४१८	१	४६०
१७	गैर बैकिंग सम्पत्ति	रु.लाख	०				
१८	हिसाव मिलान बाँकी (डेबिट)	रु.लाख	०				
१९	संचित घाटा	रु.लाख	०				
२०	कन्ट्रा हिसाव	रु.लाख	०				
२१	शेयर पूँजी	रु.लाख	३४९		२०००	६	२०००
२२	पूँजगत अनुदान	रु.लाख	२४५		२४५	२	२४५
२३	संचित मुनाफा	रु.लाख	०				
२४	साधारण जगेडा कोष	रु.लाख	०				
२५	शेयर होल्डर कोष	रु.लाख	३५५७	१११.५१	४०९१	१	४५००
२६	कर्जा सापट लिएको (२९ र ३० को जोड)	रु.लाख	०				
२७	निक्षेप	रु.लाख	०				
२८	दीर्घकालीन ऋण	रु.लाख	०				
२९	अल्पकालीन ऋण	रु.लाख	०				
३०	भुक्तानी दिनु पर्ने बिल	रु.लाख	०				
३१	हिसाव मिलान बाँकी (क्रेडिट)	रु.लाख	०				
३२	अन्य दायित्व तथा व्यवस्था	रु.लाख	०				
३३	कन्ट्रा हिसाव	रु.लाख	०				
३४	खुद पूँजी लगानी	रु.लाख	३५८७		५२५५		५९७६
३५	नेट वर्थ	रु.लाख	३३१२	१११.५१	३६४३	१	४००७

वित्तीय तथा भौतिक लक्ष्य प्रगति विवरण

नेपाल धितोपत्र बिनिमय बजार लिमिटेड

क. सं.	विवरण	ईकाई	२०६६/६७		२०६७/६८		२०६८/६९
			वास्तविक	लक्ष्य प्राप्ति प्रतिशत	लक्ष्य	प्रगति अनुमान	लक्ष्य
	वित्तीय सूचकाङ्क						
१	विक्रीको प्रतिफल	प्रतिशत	४९	५४.७७	५८	१	७०
२	पूँजको प्रतिफल/ ओभर अल सञ्चालन नाफा	प्रतिशत	१६	१७.५२	१९	०	२२
३	इक्विटीको प्रतिफल	प्रतिशत	१७	३७.७८	२०	०	२४
४	संचालन खर्च/कूल संचालन आय	प्रतिशत	६५	१४०.१३	७८	२	९४
५	डेब्ट इक्विटी अनुपात	अनुपात					
६	डेब्ट कभरेज अनुपात	अनुपात					
७	चालू सम्पत्ति/चालू दायित्व	अनुपात	१	४७३.४०	१	४	५५
८	तरलता (Quick Ratio)	अनुपात	१	४७३.४०	१	४	५५
९	स्थिर सम्पत्ति टर्नओभर	अनुपात	१	१६८.८८	१	७	१०१
१०	मौज्दात टर्नओभर	अनुपात					
११	आसामी टर्नओभर	अनुपात					
१२	औसत आसामी असूली	दिन					
१३	कर्मचारी उत्पादकत्व	रु. लाख	१६	३६.२१	१७	१०७	१९
१४	प्रशासकीय शिरोभार	प्रतिशत	२४	१७२.१२	०	२	०
१५	पार बिन्दु (BEP)	रु.लाख					
	अनुदान, ऋण तथा दायित्व						
१	अनुदान प्राप्त	रु.लाख					
	क) नेपाल सरकारबाट	रु.लाख					
	ख) वैदेशिक दाताबाट	रु.लाख					
२	ऋण						
	नेपाल सरकारतर्फ	रु.लाख					
	क) प्राप्त ऋण रकम	रु.लाख					
	ख) चुक्ता गरेको ऋण रकम	रु.लाख					
	बैंक तथा वित्तीय संस्था तर्फ	रु.लाख					
	क) प्राप्त ऋण रकम	रु.लाख					
	ख) चुक्ता गरेको ऋण रकम	रु.लाख					
	वैदेशिक दातातर्फ	रु.लाख					
	क) प्राप्त ऋण रकम	रु.लाख					
	ख) चुक्ता गरेको ऋण रकम	रु.लाख					
	अन्य तर्फ	रु.लाख					
	क) प्राप्त ऋण रकम	रु.लाख					
	ख) चुक्ता गरेको ऋण रकम	रु.लाख					
३	ऋण तथा दायित्व बाँकी रकम	रु.लाख					
	क) नेपाल सरकारलाई	रु.लाख					
	ख) बैंक तथा वित्तीय संस्थालाई	रु.लाख					
	ग) वैदेशिक दातालाई	रु.लाख					
	घ) अन्य संस्थालाई	रु.लाख					

वित्तीय तथा भौतिक लक्ष्य प्रगति विवरण

नेपाल धितोपत्र बिनिमय बजार लिमिटेड

क. सं.	विवरण	ईकाई	२०६६/६७		२०६७/६८		२०६८/६९
			वास्तविक	लक्ष्य प्राप्ति प्रतिशत	लक्ष्य	प्रगति अनुमान	लक्ष्य
४	नेपाल सरकारलाई बुझाएको	रु.लाख					
	क) सांवा	रु.लाख					
	ख) व्याज	रु.लाख					
	ग) रोयल्टी	रु.लाख					
	घ) लाभांस	रु.लाख					
	ङ) आयकर	रु.लाख	१९५				
	च) मूल्य अभिवृद्धि कर (VAT)	रु.लाख					
	छ) अन्तः शुल्क	रु.लाख					
	ज) अन्य	रु.लाख					
५	नेपाल सरकारलाई बुझाउन बाँकी	रु.लाख					
	क) सांवा	रु.लाख					
	ख) व्याज	रु.लाख					
	ग) रोयल्टी	रु.लाख					
	घ) लाभांस	रु.लाख					
	ङ) आयकर	रु.लाख					
	च) मूल्य अभिवृद्धि कर (VAT)	रु.लाख					
	छ) अन्तः शुल्क	रु.लाख					
	ज) अन्य	रु.लाख					
६	शेयर स्वामित्व	रु.लाख					
	नेपाल सरकार	रु.लाख	२०५	१००.००	११७३	१००	११७३
	संस्थान	रु.लाख	१४२	१००.००	८१४	१००	८१४
	निजी क्षेत्र	रु.लाख	२	१००.००	१२	१००	१२
७	विविध						
	विदेशी मुद्रा	अ.डलर					
	क)आयातमा खर्च भएको परिवर्त्य विदेशी मुद्रा	डलर लाख					
	ख)निर्यातबाट आर्जित परिवर्त्य विदेशी मुद्रा	डलर लाख					
८	खूद आयबाट वितरणको लागी छुट्याएको	रु.लाख					
	क) वोनस वापत	रु.लाख	६३	५९.४२			
	ख) आयकर वापत	रु.लाख	१९५	५८.०४			
	ग) लाभांस वापत	रु.लाख	०	०.००			
	घ) कर्मचारी कल्याण कोष वापत	रु.लाख	१२	९०.९१			
	ङ) जगेडा कोष वापत	रु.लाख	०				
	च) मूल्य अभिवृद्धि कर (VAT) वापत	रु.लाख	०				
	छ) अन्तः शुल्क	रु.लाख	०				
	ज) अन्य	रु.लाख	०				
९	कोष व्यवस्था नभएका र संभावित (Contingent) दायित्व				इकाई	आ.व. ०६६/६७	
	(१) कोष व्यवस्था नभएको दायित्व :						
	(क) उपदान/निवृत्तिभरण				रु.लाख		
	(ख) संचयकोष				रु.लाख		
	(ग) संचित विदा				रु.लाख		
	(घ) शेयर वापत तिर्न बाँकी				रु.लाख		
	(ङ) अन्य				रु.लाख		
	(२) संभावित दायित्व (Contingent Liability) :				रु.लाख		
	(क) मुद्दा मामिला				रु.लाख		
	(ख) धन जमानी				रु.लाख		
	(ग) अन्य				रु.लाख		

१	संस्थाको नाम : नागरिक लगानी कोष							
	ठेगाना : पुतलीसडक, काठमाण्डौ टेलिफोन नं. : ४-२२८७५९ फ्याक्स नं. : ४-२४०६४५ email : cit@http.com.np	सम्पर्क कार्यालय: टेलिफोन नं. : फ्याक्स नं. : email : Website : www.nlkosh.org.np						
२	गठन आदेश मिति : २०४७.१२.४ स्थापना मिति : २०४८.१०.०१ संस्थापना सम्बन्धी कानून : नागरिक लगानी कोष ऐन २०४७							
३	उद्देश्य : देशको आर्थिक विकासको लागि सर्वसाधारण जनतालाई समेत पूँजीको बचत गर्न प्रोत्साहित गरी लगानीका अवसरहरु बढाउने तथा पूँजीबजारको विकासमा गतिशिलता ल्याउने ।							
४	पूँजी संरचना : रु करोडमा अधिकृत पूँजी रु. १०.०० जारी पूँजी रु. १०.०० चुक्ता पूँजी रु. ९.९९							
५	कारोबार संचालन सम्बन्धी ऐन : नागरिक लगानी कोष ऐन २०४७							
६	सम्पर्क मन्त्रालय : अर्थ मन्त्रालय							
७	वित्तीय अवस्था : (रु.लाखमा) (क) नाफा/नोक्सान आ.व. २०६६/६७ को खुद नाफा/नोक्सान रु. : ८०५.७७ आ.व. २०६६/६७ सम्मको सञ्चित नाफा/नोक्सान रु. : १,६६६.७९ (ख) खुद सम्पत्ति (Networth) रु. : २,६६६.७९ (ग) नेपाल सरकारलाई बुझाउनु पर्ने ऋणको साँवा व्याज : <table border="0"> <tr> <td><u>जम्मा</u></td> <td><u>भाका नाघेको</u></td> </tr> <tr> <td>साँवा रकम रु. :</td> <td>साँवा रकम रु. :</td> </tr> <tr> <td>व्याज रकम रु. :</td> <td>व्याज रकम रु. :</td> </tr> </table> (घ) बैंक तथा वित्तीय संस्थालाई बुझाउनु पर्ने ऋणको साँवा व्याज : साँवा रकम रु. : व्याज रकम रु. : (ङ) संस्थाले गरेको लगानी : ऋण लगानी रकम रु. : ३३.३२ शेयर लगानी रकम रु. : ८९७.०५ अन्य लगानी रकम रु. : ३,२००.०० (च) नेपाल सरकारलाई तिर्न बाँकी लाभांस रकम रु. : (छ) नेपाल सरकारलाई तिर्न बाँकी राजस्व रकम रु. (२०६७ असार सम्मको) आयकर रु. : रोयल्टी रु. : अन्तः शुल्क रु. : अन्य रु. : मू.अ.कर रु. : जम्मा रु. : (ज) अन्तिम लेखापरीक्षण भएको आर्थिक वर्ष : ०६५/६६ (झ) फछ्यौट गर्न बाँकी कूल बेरुजु रकम रु. : (ञ) आ.व. २०६६/६७ मा भएको बेरुजु फछ्यौट रकम रु. : (ट) कर्मचारी अवकास दायित्व : कोषको व्यवस्था गरिएको रकम रु. : ३२.१८ कोषको व्यवस्था नगरिएको रकम रु. :		<u>जम्मा</u>	<u>भाका नाघेको</u>	साँवा रकम रु. :	साँवा रकम रु. :	व्याज रकम रु. :	व्याज रकम रु. :
<u>जम्मा</u>	<u>भाका नाघेको</u>							
साँवा रकम रु. :	साँवा रकम रु. :							
व्याज रकम रु. :	व्याज रकम रु. :							
८	कर्मचारी संख्या : स्थायी ६६ अस्थायी करार ४२ अन्य जम्मा १०८							
९	वर्तमानमा भैरहेका मुख्य कार्य तथा भविष्यको कार्ययोजनाको छोटकरी विवरण : पूँजी बजार सम्बन्धी विभिन्न गतिविधिको अलावा कर्मचारी बचत वृद्धि, अवकाश कार्यक्रम योजना ,नागरिक एकांक योजना, उपदान कोष योजना, नेपाल सरकारको निजामती कर्मचारीहरुको विमा कोष योजना र सामुदायीक विद्यालयहरुको शिक्षकहरुको विमा कोष योजना सञ्चालन गर्ने कार्य भैरहेको ।							

वित्तीय तथा भौतिक लक्ष्य प्रगति विवरण

नागरिक लगानी कोष

क्र. सं.	विवरण	ईकाई	२०६६/६७		२०६७/६८		२०६८/६९
			वास्तविक	लक्ष्य प्राप्ति प्रतिशत	लक्ष्य	प्रगति अनुमान	लक्ष्य
१	कोष संकलन	रु.करोड	२,१२८		२,६३५		३,३५९
	क) कर्मचारी बचत वृद्धि कार्यक्रम, स्वीकृत अवकास कोष	रु.करोड	१,२८८		१,५८६		१,८६४
	ख) एकाङ्क योजना २०५२ सहभागी हिसाब	रु.करोड	३५		३८		८४
	ग) उपदान कोष योजना	रु.करोड	३६९		३९७		५१२
	घ) लगानीकर्ता हिसाब योजना	रु.करोड	१३१		१४०		२४४
	ङ) निजामति बीमा कोष योजना	रु.करोड	१८६		३१६		४५८
	च) शिक्षक बीमा कोष योजना	रु.करोड	११८		१५७		१९७
	छ) पेन्सन कोष योजना	रु.करोड	२		१		१
२	लगानी व्यवस्थापन	रु.करोड					
	क) कूल कोष लगानी	रु.करोड	२,०२६		२,५९९		३,२८६
	सहभागीहरूलाई प्रतिफल						
	क) अवकाश कोष योजनाहरु	दर	६		८		८
	ख) नागरिक एकांक योजना	दर	९		९		९
	ग) उपदान कोष योजना	दर	७		७		७
	घ) लगानीकर्ता हिसाब योजना	दर	७		७		७
	ङ) निजामति बीमा कोष योजना	दर	४		६		६
३	ऋण असूली	रु.लाख					
४	कूल बाँकी ऋण	रु.लाख					
५	३ महिना भन्दा बढी भाखा नाघेको ऋण	रु.लाख					
६	असूल गर्न बाँकी व्याज	रु.लाख					
७	कर्मचारी/ कामदार	संख्या	१०८		१२०		१३०
	क)कर्मचारी (कार्यरत)	संख्या					
	प्राविधिक	संख्या	१२		१५		२०
	अप्राविधिक	संख्या	९६		१०५		११०
	स्थायीतर्फ	संख्या					
	अधिकृत तह	संख्या	२५		३०		३१
	सहायक तह	संख्या	४१		६५		७८
	अस्थायीतर्फ	संख्या					
	अधिकृत तह	संख्या					
	सहायक तह	संख्या					
	ज्यालादारी तर्फ	संख्या					
	अधिकृत तह	संख्या					
	सहायक तह	संख्या	१		१		३
	करार तर्फ	संख्या					
	अधिकृत तह	संख्या	११		६		५
	सहायक तह	संख्या	२७		१५		१०
	ख)कामदार	संख्या					
	स्थायी	संख्या					
	अस्थायी	संख्या					
	ज्यालादारी करार	संख्या	३		३		३
	ग)संचालक समिति	संख्या					

वित्तीय तथा भौतिक लक्ष्य प्रगति विवरण

नागरिक लगानी कोष

क्र. सं.	विवरण	ईकाई	२०६६/६७		२०६७/६८		२०६८/६९
			वास्तविक	लक्ष्य प्राप्ति प्रतिशत	लक्ष्य	प्रगति अनुमान	लक्ष्य
	वित्तीय विवरण						
१	कूल संचालन आय	रु.लाख	१,७३३		२,०१८		२,४०३
	व्याज आम्दानी	रु.लाख	३६५		३२७		४०१
	कमिशन आम्दानी	रु.लाख	१,३६८		१,६८४		१,९९५
	सटही घटबढ आम्दानी	रु.लाख	०				
	अन्य कारोवार आम्दानी	रु.लाख	१		७		७
२	कूल संचालन लागत	रु.लाख	४९०		५५५		५५८
	प्रशासकीय खर्च	रु.लाख	३२०		४२८		४४८
	व्याज खर्च	रु.लाख	११३		२४		०
	ढास कट्टी खर्च	रु.लाख	२०		२५		२७
	अपलेखन खर्च	रु.लाख	४		४		४
	जोखिम व्यवस्था	रु.लाख	०				
	अन्य व्यवस्था	रु.लाख	३२		७४		७८
३	कूल स्थिर खर्च	रु.लाख					
४	संचालन नाफा/ नोक्सान	रु.लाख	१,२४३		१,४६३		१,८४५
५	अन्य आय (Write back)*	रु.लाख					
६	वोनस व्यवस्था	रु.लाख	९२		१०८		१३७
७	कर व्यवस्था	रु.लाख	३४५		४०६		५१३
८	खुद नाफा नोक्सान (आयकर र वोनस व्यवस्था पछि)	रु.लाख	८०६		९४८		१,१९६
९	नगद मौज्जात	रु.लाख					
१०	अन्य बैंक मौज्जात	रु.लाख	२,३७८		३,१९०		३,१९३
११	लगानी	रु.लाख	४,१३०		२,८९३		४,१४१
१२	कर्जा सापट दिएको खुद(व्यवस्था बाहेक)	रु.लाख	२६८		२९७		३३२
१३	पाकेको व्याज	रु.लाख					
१४	बिल्स खरिद	रु.लाख					
१५	विविध सम्पत्ति	रु.लाख	२,२९०		४,८८८		५,११५
१६	खुद स्थिर सम्पत्ति	रु.लाख	६२७		६३१		६२६
१७	गैर बैंकिंग सम्पत्ति	रु.लाख					
१८	हिसाव मिलान बाँकी (डेबिट)	रु.लाख					
१९	संचित घाटा	रु.लाख	९				
२०	कन्ट्रा हिसाव	रु.लाख					
२१	शेयर पूजी	रु.लाख	१,०००		१,२५०		२,५००
२२	पूँजगत अनुदान	रु.लाख					
२३	संचित मुनाफा	रु.लाख	१,६६७		२,४४९		३,६१०
२४	साधारण जगेडा कोष	रु.लाख	१,६६७		२,४४९		३,६१०
२५	शेयर होल्डर कोष	रु.लाख	२,६६७		३,६९९		६,११०
२६	कर्जा सापट लिएको (२९ र ३० को जोड)	रु.लाख	२,६००				
२७	निक्षेप	रु.लाख					
२८	दीर्घकालीन ऋण	रु.लाख					
२९	अल्पकालीन ऋण	रु.लाख					
३०	भुक्तानी दिनु पर्ने बिल	रु.लाख					
३१	हिसाव मिलान बाँकी (क्रेडिट)	रु.लाख					
३२	अन्य दायित्व तथा व्यवस्था	रु.लाख	४,४२६		८,२००		७,२९६
३३	कन्ट्रा हिसाव	रु.लाख					
३४	खुद पूजी लगानी	रु.लाख					
३५	नेट वर्थ	रु.लाख	२,६६७		४,९४९		६,११०

वित्तीय तथा भौतिक लक्ष्य प्रगति विवरण

नागरिक लगानी कोष

क्र. सं.	विवरण	ईकाई	२०६६/६७		२०६७/६८		२०६८/६९
			वास्तविक	लक्ष्य प्राप्ति प्रतिशत	लक्ष्य	प्रगति अनुमान	लक्ष्य
	वित्तीय सूचकांक						
१	कूल कर्जा / निक्षेप अनुपात	अनुपात					
२	निस्कृत ऋण / कूल कर्जा	अनुपात					
३	ईक्विटीको प्रतिफल(कूल नाफा/नोक्सान/ईक्विटी)	प्रतिशत	३०		२६		२०
४	संचालन खर्च / कूल संचालन आय	प्रतिशत	२८		२८		२३
५	डेब्ट ईक्विटी	अनुपात					
६	कर्जा तथा लगानी / कूल निक्षेप	अनुपात	८४		८६		७३
७	नगद मैज्दात / कूल निक्षेप	प्रतिशत					
८	बैंक तथा नगद मैज्दात / कूल निक्षेप	अनुपात	८९		८६		५२
९	कूल व्याज आमदानी / कूल कर्जा तथा लगानी	प्रतिशत	९		११		१०
१०	कूल व्याज खर्च / निक्षेप तथा ऋण सापटी	प्रतिशत					
११	कूल व्याज खर्च / कूल व्याज आमदानी	अनुपात	३१		७		०
१२	कूल व्याज आमदानी / कूल संचालन आय	प्रतिशत					
१३	कर्मचारी उत्पादकत्व (कूल संचालन आय)	रु.लाख					
१४	प्रशासनीक शिरोभार (प्रशासनीक खर्च/कूल खर्च)	प्रतिशत	६५		७७		८०
१५	पारबिन्दु (BEP)	रु.लाख					
	अनुदान, ऋण तथा दायित्व						
१	अनुदान प्राप्त	रु.लाख					
	क) नेपाल सरकारबाट	रु.लाख					
	ख) वैदेशिक दाताबाट	रु.लाख					
२	ऋण						
	नेपाल सरकारतर्फ	रु.लाख					
	क) प्राप्त ऋण रकम	रु.लाख					
	ख) चुक्ता गरेको ऋण रकम	रु.लाख					
	बैंक तथा वित्तीय संस्था तर्फ	रु.लाख					
	क) प्राप्त ऋण रकम	रु.लाख	२,६००				
	ख) चुक्ता गरेको ऋण रकम	रु.लाख			२,६००		
	वैदेशिक दातातर्फ	रु.लाख					
	क) प्राप्त ऋण रकम	रु.लाख					
	ख) चुक्ता गरेको ऋण रकम	रु.लाख					
	अन्य तर्फ	रु.लाख					
	क) प्राप्त ऋण रकम	रु.लाख					
	ख) चुक्ता गरेको ऋण रकम	रु.लाख					
३	ऋण तथा दायित्व बांकी रकम	रु.लाख					
	क) नेपाल सरकारलाई	रु.लाख					
	ख) बैंक तथा वित्तीय संस्थालाई	रु.लाख					
	ग) वैदेशिक दातालाई	रु.लाख					
	घ) अन्य संस्थालाई	रु.लाख					

वित्तीय तथा भौतिक लक्ष्य प्रगति विवरण

नागरिक लगानी कोष

क्र. सं.	विवरण	ईकाई	२०६६/६७		२०६७/६८		२०६८/६९
			वास्तविक	लक्ष्य प्राप्ति प्रतिशत	लक्ष्य	प्रगति अनुमान	लक्ष्य
४	नेपाल सरकारलाई बुझाएको	रु.लाख					
	क) सांवा	रु.लाख					
	ख) व्याज	रु.लाख					
	ग) रोयल्टी	रु.लाख					
	घ) लाभांस	रु.लाख					
	ड) आयकर	रु.लाख					
	च) मूल्य अभिवृद्धि कर (VAT)	रु.लाख					
	छ) अन्तः शुल्क	रु.लाख					
	ज) अन्य	रु.लाख					
५	नेपाल सरकारलाई बुझाउन बाँकी	रु.लाख					
	क) सांवा	रु.लाख					
	ख) व्याज	रु.लाख					
	ग) रोयल्टी	रु.लाख					
	घ) लाभांस	रु.लाख					
	ड) आयकर	रु.लाख					
	च) मूल्य अभिवृद्धि कर (VAT)	रु.लाख					
	छ) अन्तः शुल्क	रु.लाख					
	ज) अन्य	रु.लाख					
६	शेयर स्वामित्व	रु.लाख					
	नेपाल सरकार	रु.लाख	१००		१२५		२५०
	संस्थान	रु.लाख	७००		८७५		१,७५०
	निजी क्षेत्र	रु.लाख	२००		२५०		५००
७	विविध						
	विदेशी मुद्रा	अ.डलर					
	क)आयातमा खर्च भएको परिवर्त्य विदेशी मुद्रा	डलर लाख					
	ख)निर्यातबाट आर्जित परिवर्त्य विदेशी मुद्रा	डलर लाख					
८	खूद आयबाट वितरणको लागी छुट्याएको	रु.लाख					
	क) वोनस वापत	रु.लाख	९२		१०८		१३७
	ख) आयकर वापत	रु.लाख	३४५		४०६		५१३
	ग) लाभांस वापत	रु.लाख					
	घ) कर्मचारी कल्याण कोष वापत	रु.लाख	३६		४३		५४
	ड) जगेडा कोष वापत	रु.लाख	१६१		१९०		२३९
	च) मूल्य अभिवृद्धि कर (VAT) वापत	रु.लाख					
	छ) अन्तः शुल्क	रु.लाख					
	ज) अन्य	रु.लाख					
९	कोष व्यवस्था नभएका र संभावित (Contingent) दायित्व				इकाई	आ.व. ०६६/६७	
	(१) कोष व्यवस्था नभएको दायित्व :						
	(क) उपदान/निवृत्तिभरण				रु.लाख		
	(ख) संचयकोष				रु.लाख		
	(ग) संचित विदा				रु.लाख		
	(घ) शेयर वापत तिर्न बाँकी				रु.लाख		
	(ड) अन्य				रु.लाख		
	(२) संभावित दायित्व (Contingent Liability) :				रु.लाख		
	(क) मुद्दा मामिला				रु.लाख		
	(ख) धन जमानी				रु.लाख		
	(ग) अन्य				रु.लाख		

नेपाल सरकार वा नेपाल सरकारको स्वामित्व रहेका संस्थानको
आंशिक स्वामित्व भएका संस्थाहरुको शेयर संरचना

(रु. लाखमा)

सि.	नाम	कूल शेयर पूँजी	नेपाल सरकारको		सार्वजनिक संस्थानको		अन्यको	
			रकम	प्रतिशत	रकम	प्रतिशत	रकम	प्रतिशत
१	साना किसान विकास बैक	१२८८	२००	१५.५३	४४०	३४.१६	६४८	५०.३१
२	राष्ट्रिय सहकारी बैक	१७००	१००	५.८८	०	०.००	१६००	९४.१२
३	पूर्वाञ्चल ग्रामिण विकास बैक	६००	४९.५०	८.२५	३०	५.००	५२०.५	८६.७५
४	मध्यमाञ्चल ग्रामिण विकास बैक	१०००	०	०.००	६७	६.७०	९३३	९३.३०
५	पश्चिमाञ्चल ग्रामिण विकास बैक	६००	९९	१६.५०	३०	५.००	४७१	७८.५०
६	मध्य-पश्चिमाञ्चल ग्रामिण विकास बैक	६७८.१७	९९	१४.६०	३०	४.४२	५४९.२	८०.९८
७	सुदूर पश्चिमाञ्चल ग्रामिण विकास बैक	५८५	४९.५	८.४६	३०	५.१३	५०५.५	८६.४१
८	नेपाल बैक लि.	३८००	१५४०	४०.५३	०	०.००	२२६०	५९.४७
९	विराटनगर जुट मिल लि.	१०६.७०	४९.६३	४६.५१	०	०.००	५७.०७	५३.४९
१०	मोरङ सुगर मिल्स लि.	३५.८२	०.०५	०.१४	०	०.००	३५.७८	९९.८९
११	सेती चुरोट कारखाना	१२००	०	०.००	१०१.५९	८.४७	१०९८.४१	९१.५३
१२	नेपाल ढलौट उद्योग	३०६.७४	१५०.३	४९.००	०	०.००	१५६.४	५०.९९
१३	नेपाल चिया विकास निगम	२०००	७००	३५.००	०	०.००	१३००	६५.००
१४	गोरखकाली रबर उद्योग	४३६१	२५९७	५९.५५	११४८	२६.३२	६१६	१४.१३
१५	नेपाल मेटल कम्पनी	१७८४	१२२९	६८.८९	१९.९४	१.१२	५५५	२९.९९
१६	बुटवल धागो कारखाना लि.	३७३१	२२२९	५९.७४	५४६.६९	१४.६५	९५५.३	२५.६०
१७	रघुपति जुट मिल्स लि.	१८००	६०१.२४	३३.४०	०	०.००	११९८.७६	६६.६०
१८	नेपाल रेल-वे कम्पनी	६०००	६०००	१००.००	०	०.००	०	०.००
१९	विशाल वजार कं. लि.	५००	०	०.००	१७०	३४.००	३३०	६६.००
२०	साभा पसल सेवा	५०	०.२५	०.५०	६.६५	१३.३०	४३.१	८६.२०
२१	साभा स्वास्थ्य सेवा	१५.३५	८.६१	५६.०९	०	०.००	६.७४	४३.९१
२२	साभा यातायात	१२०.३२	१११.३५	९२.५४	०	०.००	८.९७	७.४६
२३	साल्ट ट्रेडिङ कर्पोरेसन	३२८.५९	३८.२९	११.६५	३१.९१	९.७१	२५८.४	७८.६४
२४	साभा प्रकाशन	६४.९८	३.५६	५.४८	२.४८	३.८२	५८.९४	९०.७०
२५	बुटवल पावर कम्पनी लि.	९२३०.००	८३९	९.०९	१०३.३८	१.१२	८२८७.६२	८९.७९
२६	हिमाल हाईड्रो एण्ड जनरल कन्स्ट्रक्सन लि.	२४१०.००	२५६	१०.६२	०	०.००	२१५४	८९.३८

टिप्पणी :

सि.नं. २४ मा उल्लेखित साभा प्रकाशनमा नेपाल सरकारको प्रत्यक्ष शेयर लगानी नभएपनि अप्रत्यक्ष रूपमा साविक नेपाल सरकार रहेको नेपाली भाषा प्रकाशनी समितिको सम्पत्ति र तत्कालिन साभा केन्द्रको ७ रोपनी जग्गाको रु. ३.५७ लाख बराबर शेयर कायम रहेको ।

संस्थाको नाम : साना किसान विकास बैंक लिमिटेड	
ठेगाना : सुविधानगर, तिनकुने, काठमाडौं	सम्पर्क कार्यालय:
टेलिफोन नं. : ४१११७५२, ४१११९२३	टेलिफोन नं. :
फ्याक्स नं. : ४१११९०१	फ्याक्स नं. :
email : skbbl@wlink.com.np	email :
२ गठन आदेश मिति :	Website : www.skbbl.com.np
स्थापना मिति : २०५८/३/२२	
संस्थापना सम्बन्धी कानून : कम्पनी ऐन २०६३	
३ उद्देश्य : नेपालको ग्रामीण क्षेत्रका साना किसान संस्था लिमिटेड र समान प्रकृतिका अन्य लघुवित्त संस्थाहरूलाई थोक कर्जा प्रदान गर्ने, संस्थाहरूको कारोवारको अनुगमन, निरीक्षण तथा सुपरीवेक्षण गर्ने र आवश्यक निर्देशन दिने, सदस्य साना किसान सहकारी संस्था लिमिटेडहरू माफत ग्रामिण स्तरमा सामाजिक/सामुदायिक कार्यक्रमहरू संचालन गराउने आदि ।	
४ पूँजी संरचना : (रु. लाखमा) अधिकृत पूँजी रु. २,४००.०० जारी पूँजी रु. २,०००.०० चुक्ता पूँजी रु. १,२८८.०० नेपाल सरकारको शेयर स्वामित्व रु. २०० प्रतिशत १५.५३	
५ कारोवार संचालन सम्बन्धी ऐन : बैंक तथा वित्तीय संस्था सम्बन्धी ऐन २०६३	
६ सम्पर्क मन्त्रालय : अर्थ मन्त्रालय	
७ वित्तीय अवस्था : (रु. लाखमा) (क) नाफा/नोक्सान आ.व. २०६६/६७ को खुद नाफा/नोक्सान रु. : १९०.३९ आ.व. २०६६/६७ सम्मको सञ्चित नाफा/नोक्सान रु. : २१७.५६ (ख) खुद सम्पत्ति (Networth) रु. : ३६२८.२४ (ग) नेपाल सरकारलाई बुझाउनु पर्ने ऋणको साँवा ब्याज : जम्मा भाका नाघेको साँवा रकम रु. : नभएको साँवा रकम रु. : नभएको ब्याज रकम रु. : नभएको ब्याज रकम रु. : नभएको (घ) बैंक तथा वित्तीय संस्थालाई बुझाउनु पर्ने ऋणको साँवा ब्याज : (आ.व. २०६६/२०६७ को) साँवा रकम रु. : ८३६७.२१ ब्याज रकम रु. : ४.७३ (ङ) संस्थाले गरेको लगानी : (आ.व. २०६६/२०६७ को) ऋण लगानी रकम रु. : १११६०.९५ शेयर लगानी रकम रु. : ०.१० अन्य लगानी रकम रु. : ११७०.०९ (च) नेपाल सरकारलाई तिर्न बाँकी लाभांस रकम रु. : १०.५२ (छ) नेपाल सरकारलाई तिर्न बाँकी राजस्व रकम रु. (२०६७ असार सम्मको) आयकर रु. : नभएको रोयल्टी रु. : नभएको अन्तः शुल्क रु. : नभएको अन्य रु. : नभएको मू.अ.कर रु. : नभएको जम्मा रु. : नभएको (ज) अन्तिम लेखापरीक्षण भएको आर्थिक वर्ष : २०६६/६७ (झ) कर्मचारी अवकास दायित्व : कोषको व्यवस्था गरिएको रकम रु. : ४.४६ कोषको व्यवस्था नगरिएको रकम रु. : नभएको	
८ कर्मचारी संख्या : स्थायी ३५ अस्थायी नभएको करार १० अन्य ३ जम्मा ४८	
९ वर्तमानमा भैरहेका मुख्य सुख्य कार्य तथा भविष्यको कार्ययोजनाको छोटकरी विवरण : क) ग्रामिण क्षेत्रमा लघुवित्त सेवा विस्तार गर्ने, वित्तीय रुपमा सक्षम अग्रणी थोक कर्जा प्रवाह गर्ने बैंकको रुपमा स्थापित हुने । ख) साना किसानहरूकै बैंकको रुपमा पहिचान कायम गर्ने । ग) स्थानीयस्तरमा लघुवित्त संस्थाहरू स्थापना गर्न मद्दत पुऱ्याउने आदि ।	

१	राष्ट्रिय सहकारी बैंक लिमिटेड	
	ठेगाना : नयाँवानेश्वर, काठमाडौं टेलिफोन नं. : ४४६१९०७, २११०१३७ फ्याक्स नं. : ४४६५८०५ email : coopbank@wink.com.np	सम्पर्क कार्यालय: टेलिफोन नं. : फ्याक्स नं. : email : info@coopbank.com.np Website : www.coopbank.com.np
२	गठन आदेश मिति : स्थापना मिति : २०६०.३.२५ संस्थापना सम्बन्धी कानून : सहकारी ऐन २०४८	
३	उद्देश्य : सहकारी क्षेत्रका संघ / संस्थाहरूलाई वित्तीय तथा अन्य सहयोग उपलब्ध गराउने ।	
४	पूँजी संरचना : (रु. लाखमा) अधिकृत पूँजी रु. ६,४००.०० जारी पूँजी रु. ३,२००.०० चुक्ता पूँजी रु. १,७००.०० नेपाल सरकारको शेयर स्वामित्व रु. १००.०० प्रतिशत ६.६७	
५	कारोबार संचालन सम्बन्धी ऐन : सहकारी ऐन २०४८	
६	सम्पर्क मन्त्रालय : कृषि तथा सहकारी मन्त्रालय	
७	वित्तीय अवस्था : (रु. लाखमा) (क) नाफा/नोक्सान आ.व. २०६६/६७ को खुद नाफा/नोक्सान रु. : १५९.०० आ.व. २०६६/६७ सम्मको सञ्चित नाफा/नोक्सान रु. : ८४.२१ (ख) खुद सम्पत्ति (Networth) रु. : १७८४.०० (ग) नेपाल सरकारलाई बुझाउनु पर्ने ऋणको साँवा व्याज : जम्मा भाका नाघेको साँवा रकम रु. : १००.०० साँवा रकम रु. : छैन व्याज रकम रु. : छैन व्याज रकम रु. : छैन (घ) बैंक तथा वित्तीय संस्थालाई बुझाउनु पर्ने ऋणको साँवा व्याज : छैन । साँवा रकम रु. : व्याज रकम रु. : (ङ) संस्थाले गरेको लगानी : ऋण लगानी रकम रु. : ४६७०.०० शेयर लगानी रकम रु. : १.०० अन्य लगानी रकम रु. : छैन (च) नेपाल सरकारलाई तिर्न बाँकी लाभांस रकम रु. : २८.०० (छ) नेपाल सरकारलाई तिर्न बाँकी राजस्व रकम रु. (२०६७ असार सम्मको) छैन । आयकर रु. : रोयल्टी रु. : अन्तः शुल्क रु. : अन्य रु. : मू.अ.कर रु. : जम्मा रु. : (ज) अन्तिम लेखापरीक्षण भएको आर्थिक वर्ष : २०६६/६७ (झ) कर्मचारी अवकास दायित्व : कोषको व्यवस्था गरिएको रकम रु. : - कोषको व्यवस्था नगरिएको रकम रु. : १.४०	
८	कर्मचारी संख्या : स्याई ६ अस्याई - करार ५५ अन्य - जम्मा ६१	
९	वर्तमानमा भैरहेका मुख्य मुख्य कार्य तथा भविष्यको कार्ययोजनाको छोटकरी विवरण : संस्थागत निक्षेप संकलन तथा कर्जा लगानी गर्ने ।	

१	संस्थाको नाम : पूर्वाञ्चल ग्रामीण विकास बैंक लि.	
	ठेगाना : केन्द्रिय कार्यालय विराटनगर, मोरङ	सम्पर्क कार्यालय:
	टेलिफोन नं. : ०२१-५२३३९६	टेलिफोन नं. :
	फ्याक्स नं. : ०२१-५२४२५९	फ्याक्स नं. :
	email : gbbn@wlink.com.np	email :
२	गठन आदेश मिति :	Website : grameenbirat.com.np
	स्थापना मिति : २०४९.८.५	
	संस्थापना सम्बन्धी कानून : कम्पनी ऐन	
३	उद्देश्य : लघु वित्त कार्यक्रम संचालन गर्ने ।	
४	पूँजी संरचना : (रु. लाखमा) अधिकृत पूँजी रु. १,२००.०० जारी पूँजी रु. ६००.०० चुक्ता पूँजी रु. ६००.०० नेपाल सरकारको शेयर स्वामित्व रु. ४९.५० प्रतिशत ८.२५	
५	कारोबार संचालन सम्बन्धी ऐन : बैंक तथा वित्तीय संस्था सम्बन्धी ऐन २०६३	
६	सम्पर्क मन्त्रालय : अर्थ मन्त्रालय	
७	वित्तीय अवस्था : (रु. लाखमा) (क) नाफा/नोक्सान आ.व. २०६६/६७ को खुद नाफा/नोक्सान रु. : ८.५६ आ.व. २०६६/६७ सम्मको सञ्चित नाफा/नोक्सान रु. : ६२.९६ (ख) खुद सम्पत्ति (Networth) रु. : ७९९.३९ (ग) नेपाल सरकारलाई बुझाउनु पर्ने ऋणको साँवा व्याज : नभएको । जम्मा भाका नाघेको साँवा रकम रु. : साँवा रकम रु. : व्याज रकम रु. : व्याज रकम रु. : (घ) बैंक तथा वित्तीय संस्थालाई बुझाउनु पर्ने ऋणको साँवा व्याज : साँवा रकम रु. : ७२७२.३० व्याज रकम रु. : ९.२२ (ङ) संस्थाले गरेको लगानी : ऋण लगानी रकम रु. : ९००५.९९ शेयर लगानी रकम रु. : ८.०० अन्य लगानी रकम रु. : नभएको (च) नेपाल सरकारलाई तिर्ने बाँकी लाभास रकम रु. : ९.९० (छ) नेपाल सरकारलाई तिर्ने बाँकी राजस्व रकम रु. (२०६७ असार सम्मको) नभएको आयकर रु. : रोयल्टी रु. : अन्तः शुल्क रु. : अन्य रु. : मू.अ.कर रु. : जम्मा रु. : (ज) अन्तिम लेखापरीक्षण भएको आर्थिक वर्ष : २०६५/६६ (झ) कर्मचारी अवकास दायित्व : कोषको व्यवस्था गरिएको रकम रु. : ५४९.४२ कोषको व्यवस्था नगरिएको रकम रु. : २९९.८७	
८	कर्मचारी संख्या : स्थाई २३३ अस्थाई - करार २ अन्य - जम्मा २७३	
९	वर्तमानमा भैरहेका मुख्य मुख्य कार्य तथा भविष्यको कार्ययोजनाको छोटकरी विवरण : लघुवित्त सम्बन्धी कर्जा तथा बचत कारोबार, रेमिट्यान्स कारोबार संचालन गर्ने कार्ययोजना रहेको छ ।	

१	संस्थाको नाम : नेपाल बैंक लिमिटेड							
	ठेगाना : धर्मपथ काठमाण्डौ टेलिफोन नं. : ४२२११८५, ४२४७९९९ फ्याक्स नं. : ४२२०४१४ email : info@nepalbank.com.np	सम्पर्क कार्यालय: टेलिफोन नं. : फ्याक्स नं. : email : Website : www.nepalbank.com.np						
२	गठन आदेश मिति : १९९४।०।३० (नेपाल बैंक ऐन) स्थापना मिति : वि. सं १९९४ कार्तिक ३० गते संस्थापना सम्बन्धी कानून : कम्पनी ऐन							
३	उद्देश्य : वित्तीय कारोवार (बैंकिङ व्यवसाय) गर्ने ।							
४	पूँजी संरचना : रु. लाखमा अधिकृत पूँजी रु. १०००० जारी पूँजी रु. ५००० चुक्ता पूँजी रु. ३८०० नेपाल सरकारको शेयर स्वामित्व रु. १,५४० प्रतिशत ४०.४९							
५	कारोवार संचालन सम्बन्धी ऐन : बैंक तथा वित्ति संस्था सम्बन्धि ऐन २०६३							
६	सम्पर्क मन्त्रालय : अर्थ मन्त्रालय							
७	वित्तीय अवस्था (रु. लाखमा) (क) नाफा/नोक्सान आ.व. २०६६।६७ को खुद नोक्सान रु. : (३५७१.००) आ.व. २०६६।६७ सम्मको सञ्चित नोक्सान रु. : (७७२००) (ख) खुद सम्पत्ति (Networth) रु. : (४४९७२) (ग) नेपाल सरकारलाई बुझाउनु पर्ने ऋणको साँवा व्याज : वित्तीय क्षेत्र सूधार कार्यक्रम अन्तरगत IDA मार्फत प्राप्त सहलियत ऋण (SDR) <table border="0"> <tr> <td>जम्मा</td> <td>भाका नाधेको</td> </tr> <tr> <td>साँवा रकम रु. : २१२५१.००</td> <td>साँवा रकम रु. :</td> </tr> <tr> <td>व्याज रकम रु. :</td> <td>व्याज रकम रु. :</td> </tr> </table> (घ) बैंक तथा वित्तीय संस्थालाई बुझाउनु पर्ने ऋणको साँवा व्याज : साँवा रकम रु. : व्याज रकम रु. : (ङ) सस्थाले गरेको लगानी : ऋण लगानी रकम रु. : २४९३५० शेयर लगानी रकम रु. : ४४८३२ अन्य लगानी रकम रु. : १३३२६ (च) नेपाल सरकारलाई तिर्न बाँकी लाभांस रकम रु. : (छ) नेपाल सरकारलाई तिर्न बाँकी राजस्व रकम रु. (२०६७ असार सम्मको) आयकर रु. : २२६१.०० रोयल्टी रु. : अन्तः शुल्क रु. : अन्य रु. : मू.अ.कर रु. : जम्मा रु. : (ज) अन्तिम लेखापरीक्षण भएको आर्थिक वर्ष : २०६५.६६ (झ) कर्मचारी अवकास दायित्व : कोषको व्यवस्था गरिएको रकम रु. : ३८६७९.०० कोषको व्यवस्था नगरिएको रकम रु. : १३६९७.००		जम्मा	भाका नाधेको	साँवा रकम रु. : २१२५१.००	साँवा रकम रु. :	व्याज रकम रु. :	व्याज रकम रु. :
जम्मा	भाका नाधेको							
साँवा रकम रु. : २१२५१.००	साँवा रकम रु. :							
व्याज रकम रु. :	व्याज रकम रु. :							
८	कर्मचारी संख्या : स्थाई २४५० अस्थाई ७८ करार ३९८ अन्य ४८८ जम्मा २९२६							
९	वर्तमानमा भैरहेका मुख्य कार्य तथा भविष्यको कार्ययोजनाको छोटकरी विवरण : क) हाल बैंकले सामान्य बैंकिङ कारोवार गर्नुका साथै बैंकको सञ्चित नोक्सानी कम गर्दै लग्ने तथा बैंकको अधिकृत पूँजी र चुक्ता पूँजी बढाइ खुद सम्पत्ति (Networth) धनात्मक बनाउन पूँजीकोष योजना तयार गरी कार्यान्वयन गर्ने योजना रहेको छ । ख) बैंकको ठूलो मात्रामा रहेको बैंकिङ सम्पत्तिको सदुपयोग गरी आय बढाउने र गैर बैंकिङ सम्पत्ति व्यवस्थापन गरी वित्तीय स्थिति मजबुत बनाउँदै लग्ने कार्य योजना अगाडि बढाइएको छ ।							

१	संस्थाको नाम : सुदूर पश्चिमाञ्चल ग्रामीण विकास बैंक लि.	
	ठेगाना : केन्द्रिय कार्यालय, धनगढी, कैलाली	सम्पर्क कार्यालय:
	टेलिफोन नं. : ०९१-५२२६२४	टेलिफोन नं. :
	फ्याक्स नं. : ०९१-५२२९६३	फ्याक्स नं. :
	email : spqbank@ntc.net.np	email :
२	गठन आदेश मिति :	Website :
	स्थापना मिति : २०४९.११.१७	
	संस्थापना सम्बन्धी कानून : बैंक तथा वित्तीय संस्था सम्बन्धी ऐन २०६३	
३	उद्देश्य : लघु कर्जा, बचतको माध्यमबाट आयमुलक स्वरोजगारीका अवसरहरु सृजना गरी विपन्न वर्गलाई सर्वसुलभ तरिकाले बैंकिङ सेवा दिनुका साथै सामाजिक सचेतना अभिवृद्धि गर्ने, राष्ट्रिय उत्पादन तथा आयमा वृद्धि गरी गरिवी निवारणमा सघाउ पुऱ्याउने ।	
४	पूँजी संरचना : (रु. लाखमा) अधिकृत पूँजी रु. १,२००.०० जारी पूँजी रु. ६००.०० चुक्ता पूँजी रु. ५८५.०० नेपाल सरकारको शेयर स्वामित्व रु. ४९.५० प्रतिशत ८.४६	
५	कारोवार संचालन सम्बन्धी ऐन : बैंक तथा वित्तीय संस्था सम्बन्धी ऐन २०६३	
६	सम्पर्क मन्त्रालय : अर्थ मन्त्रालय	
७	वित्तीय अवस्था : (रु. लाखमा) (क) नाफा/नोक्सान आ.व. २०६६/६७ को खुद नम्मा/ नोक्सान रु. : (१.५५) आ.व. २०६६/६७ सम्मको सञ्चित नम्मा/नोक्सान रु. : (१४३६.५७) (ख) खुद सम्पत्ति (Networth) रु. : (८३७.९५) (ग) नेपाल सरकारलाई बुझाउनु पर्ने ऋणको साँवा व्याज : जम्मा भाका नाघेको साँवा रकम रु. : ५००.०० साँवा रकम रु. : व्याज रकम रु. : ४५.०० व्याज रकम रु. : (घ) बैंक तथा वित्तीय संस्थालाई बुझाउनु पर्ने ऋणको साँवा व्याज : साँवा रकम रु. : १३८४.९४ व्याज रकम रु. : २०.३९ (ङ) संस्थाले गरेको लगानी : ऋण लगानी रकम रु. : १५२२.२० शेयर लगानी रकम रु. : ०.८० अन्य लगानी रकम रु. : ४७५.०० (च) नेपाल सरकारलाई तिर्न बाँकी लाभांस रकम रु. : (छ) नेपाल सरकारलाई तिर्न बाँकी राजस्व रकम रु. (२०६७ असार सम्मको) आयकर रु. : रोयल्टी रु. : अन्तः शुल्क रु. : अन्य रु. : मू.अ.कर रु. : जम्मा रु. : (ज) अन्तिम लेखापरीक्षण भएको आर्थिक वर्ष : २०६६/६७ (झ) कर्मचारी अवकास दायित्व : कोषको व्यवस्था गरिएको रकम रु. : ४०१.५१ कोषको व्यवस्था नगरिएको रकम रु. : २२६.२६	
८	कर्मचारी संख्या : स्थाई ७४ अस्थाई करार अन्य १८ जम्मा ९२	
९	वर्तमानमा भैरहेका मुख्य कार्य तथा भविष्यको कार्ययोजनाको छोटकरी विवरण : क) लघु कर्जा तथा बचत संकलन गर्ने । ख) सामाजिक जनचेतनामा अभिवृद्धि गर्ने । ग) शुद्ध खानेपानी, शौचालय निर्माण, गोबरग्यास प्लान्टमा ऋण लगानी भविष्यको कार्य योजना यस क्षेत्रका नौ जिल्लामा कार्यक्रम विस्तार गर्ने । घ) विपन्न महिलाहरुलाई आधारमानी लघुकर्जा तथा बचतलाई प्रभावकारी रूपमा संचालनमा ल्याउने ।	

१	संस्थाको नाम : मध्य पश्चिमाञ्चल ग्रामीण विकास बैंक	
	ठेगाना : खास कारकादो ढ बाँके टेलिफोन नं. : ०८१-५५१२०२, २०३, २०४, २०५ फ्याक्स नं. : ०८१-५५१२०६ email : info@mpgbbbl.com.np	सम्पर्क कार्यालय: टेलिफोन नं. : फ्याक्स नं. : email : Website :
२	गठन आदेश मिति : २०५१ कार्तिक १६ स्थापना मिति : २०५१ चैत्र २८ संस्थापना सम्बन्धी कानून : कम्पनी ऐन २०६३	
३	उद्देश्य : लघु कर्जाको माध्यमबाट ग्रामीण क्षेत्रका महिलाहरूलाई स्वरोजगारका अवसरहरू सृजना गरी उनीहरूको आयस्तरमा बृद्धि गर्ने, निरपेक्ष गरिवीको रेखामुनी रहेका परिवारलाई सरल र सुलभ बैकिङ्ग सेवा उपलब्ध गराउने, ग्रामीण क्षेत्रमा रहेको श्रम, सीप तथा साधन र उपलब्ध पूँजीको अधिकतम परिचालन गरी ग्रामीण अर्थतन्त्रलाई सक्षम र सबल बनाउने र ग्रामीण क्षेत्रमा रहेका महिलाहरूलाई समूहमा आवद्ध गराई विना धितो कर्जा प्रवाह गरी आर्थिक गतिविधिमा सहभागी गराउने ।	
४	पूँजी संरचना : (रु. लाखमा) अधिकृत पूँजी रु. १,२००.०० जारी पूँजी रु. १,०००.०० चुक्ता पूँजी रु. ६७८.१७ नेपाल सरकारको शेयर स्वामित्व रु. ९९.०० प्रतिशत १४.६०	
५	कारोबार संचालन सम्बन्धी ऐन : बैंक तथा वित्तीय संस्था सम्बन्धी ऐन, २०६३	
६	सम्पर्क मन्त्रालय : अर्थ मन्त्रालय	
७	वित्तीय अवस्था : (रु. लाखमा) (क) नाफा/नोक्सान आ.व. २०६६/६७ को खुद नाफा/नोक्सान रु. : ५२.९८ आ.व. २०६६/६७ सम्मको सञ्चित नफा/नोक्सान रु. : (३०४.९२) (ख) खुद सम्पत्ति (Networth) रु. : ४५८.१२ (ग) नेपाल सरकारलाई बुझाउनु पर्ने ऋणको साँवा व्याज : जम्मा भाका नाघेको साँवा रकम रु. : साँवा रकम रु. : व्याज रकम रु. : व्याज रकम रु. : (घ) बैंक तथा वित्तीय संस्थालाई बुझाउनु पर्ने ऋणको साँवा व्याज : साँवा रकम रु. : ६१११.१० व्याज रकम रु. : ११.७९ (ङ) संस्थाले गरेको लगानी : ऋण लगानी रकम रु. : ३८४०.६५ (समूह सदस्यहरूमा गरिएको कर्जा लगानी) शेयर लगानी रकम रु. : ११.५४ (आर.एम.डि.सी.) अन्य लगानी रकम रु. : २८८५.०० (मुद्दति निक्षेप लगानी) (च) नेपाल सरकारलाई तिर्ने बाँकी लाभांस रकम रु. : (छ) नेपाल सरकारलाई तिर्ने बाँकी राजस्व रकम रु. (२०६७ असार सम्मको) आयकर रु. : ०.४० रोयल्टी रु. : अन्तः शुल्क रु. : अन्य रु. : ०.०२ मू.अ.कर रु. : जम्मा रु. : ०.४३ (ज) अन्तिम लेखापरीक्षण भएको आर्थिक वर्ष : २०६६/६७ भ्रष्ट फछ्यौट गर्न बाँकी कूल बेरुजु रकम ४५.१३ त्र) आ.व. २०६६/६७ मा भएको बेरुजु फछ्यौट रकम १७.३२ (ट) कर्मचारी अवकास दायित्व : कोषको व्यवस्था गरिएको रकम रु. : १२१.०८ कोषको व्यवस्था नगरिएको रकम रु. : १८०.०४	
८	कर्मचारी संख्या : स्थाई ११६ अस्थाई करार ४१ अन्य जम्मा १५७	
९	वर्तमानमा भैरहेका मुख्य मुख्य कार्य तथा भविष्यको कार्ययोजनाको छोटकरी विवरण : क) यस बैंकको कार्य क्षेत्र विस्तारकालागि यस आ.व. २०६७/६८ को माघ मसान्तसम्ममा सल्यान जिल्लामा २ र रुकुम जिल्लामा २ वटा शाखा स्थापना गरी १० जिल्लामा कार्यक्रम विस्तार गरेको छ । ख) बैंकले लघु वित्त कार्यक्रमलाई अझ प्रभावकारी रूपमा संचालन गर्न विभिन्न एन.जि.ओ. र आइ.एन.जि.ओ.संग समन्वय गरी साभेदारीमा कार्य गरिरहेको छ । ग) बैंकको चुक्ता पूँजीमा रु.४ करोड थप गरी १० करोड कायम गरी बैंकलाई राष्ट्रियस्तरको लघु वित्त प्रदायक संस्था बनाउने प्रमुख लक्ष्य रहेको छ ।	

१	संस्थाको नाम : पश्चिमाञ्चल ग्रामीण विकास बैंक	
	ठेगाना : वुटवल १०, सुखानगर, रुपन्देही टेलिफोन नं. : ०७१-५४१००१, ५४०२९५ फ्याक्स नं. : ०७१-५४१२८९ email : pqbb_bt看@wink.com.np	सम्पर्क कार्यालय: टेलिफोन नं. : फ्याक्स नं. : email : Website :
२	गठन आदेश मिति : २०५१.७.१६ स्थापना मिति : २०५१.१२.२८ संस्थापना सम्बन्धी कानून : कम्पनी ऐन	
३	उद्देश्य : लघु वित्त सेवाको माध्यमद्वारा ग्रामीण विपन्न वर्गमा स्वरोजगारका अवसरहरू श्रृजना गरी उनीहरूको आयस्तर बृद्धि गर्दै आर्थिक र सामाजिक अवस्थामा सुधार ल्याउने, गरिवी न्यूनिकरण गर्ने ।	
४	पूँजी संरचना : (रु. लाखमा) अधिकृत पूँजी रु. २,०००.०० जारी पूँजी रु. १,०००.०० चुक्ता पूँजी रु. ६६०.०० नेपाल सरकारको शेयर स्वामित्व रु. १०८.९ प्रतिशत १६.५०	
५	कारोवार संचालन सम्बन्धी ऐन : बैंक तथा वित्तीय संस्था सम्बन्धी ऐन २०६३	
६	सम्पर्क मन्त्रालय : अर्थ मन्त्रालय	
७	वित्तीय अवस्था : (रु. लाखमा) (विवरण प्राप्त नभएको) (क) नाफा/नोक्सान आ.व. २०६६/६७ को खुद नाफा/नोक्सान रु. : आ.व. २०६६/६७ सम्मको सञ्चित नाफा/नोक्सान रु. : (ख) खुद सम्पत्ति (Networth) रु. : ७८१.०० (ग) नेपाल सरकारलाई बुझाउनु पर्ने ऋणको साँवा व्याज : छैन जम्मा भाका नाघेको साँवा रकम रु. : साँवा रकम रु. : व्याज रकम रु. : व्याज रकम रु. : (घ) बैंक तथा वित्तीय संस्थालाई बुझाउनु पर्ने ऋणको साँवा व्याज : साँवा रकम रु. : व्याज रकम रु. : छैन (ङ) संस्थाले गरेको लगानी : ऋण लगानी रकम रु. : शेयर लगानी रकम रु. : अन्य लगानी रकम रु. : (च) नेपाल सरकारलाई तिर्न बाँकी लाभांस रकम रु. : छैन (छ) नेपाल सरकारलाई तिर्न बाँकी राजस्व रकम रु. (२०६६ असार सम्मको) छैन आयकर रु. : रोयल्टी रु. : अन्तः शुल्क रु. : अन्य रु. : मू.अ.कर रु. : जम्मा रु. : (ज) अन्तिम लेखापरीक्षण भएको आर्थिक वर्ष : २०६५/६६ (झ) कर्मचारी अवकास दायित्व : कोषको व्यवस्था गरिएको रकम रु. : कोषको व्यवस्था नगरिएको रकम रु. : छैन	
८	कर्मचारी संख्या : स्थाई २०१ अस्थाई - करार १ अन्य - जम्मा २०२	
९	वर्तमानमा भैरहेका मुख्य कार्य तथा भविष्यको कार्ययोजनाको छोटकरी विवरण : क) लघु व्यवसाय, लघु उद्यमका साथै नविकरणीय उर्जामा कर्जा प्रवाह गर्दै आएको । ख) बैंकका शाखा कार्यालयहरू मार्फत विप्रेषण सेवा संचालन गर्दै आएको । ग) बैंकलाई भविष्यमा राष्ट्रियस्तरको लघु वित्त विकास बैंक बनाउने लक्ष्य रहेको ।	

१	संस्थाको नाम : मध्यमाञ्चल ग्रामीण विकास बैंक	
	ठेगाना : जनकपुर ९, धनुषा टेलिफोन नं. : ०४१-५२७३८३, ५२७३८१ फ्याक्स नं. : ०४१-५२७३८३ email : madhyamanchal@ntc.net.np	सम्पर्क कार्यालय: टेलिफोन नं. : फ्याक्स नं. : email : Website :
२	गठन आदेश मिति : स्थापना मिति : २०५३.०३.०७ संस्थापना सम्बन्धी कानून : कम्पनी ऐन, २०६३ र बैंक तथा वित्तीय संस्था सम्बन्धी ऐन २०६३	
३	उद्देश्य : मध्यमाञ्चल विकास क्षेत्रका विपन्न वर्गलाई लघुकर्जा एवं बचत कार्यक्रममा सहभागी गराई सोको माध्यमबाट आय एवं स्वरोजगारीको अवसर श्रृजना गरी ग्रामिण गरिवी घटाउने ।	
४	पूँजी संरचना : (रु. लाखमा) अधिकृत पूँजी रु. २,०००.०० जारी पूँजी रु. १,०००.०० चुक्ता पूँजी रु. १,०००.०० नेपाल सरकारको शेयर स्वामित्व रु. प्रतिशत	
५	कारोवार संचालन सम्बन्धी ऐन : बैंक तथा वित्तीय संस्था सम्बन्धी ऐन २०६३	
६	सम्पर्क मन्त्रालय : नेपाल राष्ट्र बैंक मार्फत अर्थ मन्त्रालय	
७	वित्तीय अवस्था : (रु. लाखमा) (क) नाफा/नोक्सान आ.व. २०६६/६७ को खुद मम्म/नोक्सान रु. : (२३३.४२) आ.व. २०६६/६७ सम्मको सञ्चित नाफा/नोक्सान रु. : ६३९.७९ (ख) खुद सम्पत्ति (Networth) रु. : १०९२९.५५ (ग) नेपाल सरकारलाई बुझाउनु पर्ने ऋणको साँवा व्याज : जम्मा भाका नाघेको साँवा रकम रु. : साँवा रकम रु. : व्याज रकम रु. : व्याज रकम रु. : (घ) बैंक तथा वित्तीय संस्थालाई बुझाउनु पर्ने ऋणको साँवा व्याज : साँवा रकम रु. : ८५२४.७४ व्याज रकम रु. : (ङ) सस्थाले गरेको लगानी : ऋण लगानी रकम रु. : ६६२३.९३ शेयर लगानी रकम रु. : १०.१५ अन्य लगानी रकम रु. : ४००.०० (च) नेपाल सरकारलाई तिर्न बाँकी लाभांस रकम रु. : (छ) नेपाल सरकारलाई तिर्न बाँकी राजस्व रकम रु. (२०६७ असार सम्मको) आयकर रु. : रोयल्टी रु. : अन्तः शुल्क रु. : अन्य रु. : मू.अ.कर रु. : जम्मा रु. : (ज) अन्तिम लेखापरीक्षण भएको आर्थिक वर्ष : २०६६/६७ (झ) कर्मचारी अवकास दायित्व : ५११.८३ कोषको व्यवस्था गरिएको रकम रु. : ३०.०० कोषको व्यवस्था नगरिएको रकम रु. : ४८१.८३	
८	कर्मचारी संख्या : स्थाई २१५ अस्थाई करार अन्य जम्मा २१५	
९	वर्तमानमा भैरहेका मुख्य मुख्य कार्य तथा भविष्यको कार्ययोजनाको छोटकरी विवरण : क) ऋण लगानी तथा असूली, बचत परिचालन, राहत कोष संचालन भईरहेको । ख) विपन्न वर्गमा ऋण लगानी तथा असूली बढाउदै लाने, आन्तरिक बचत परिचालनमा बृद्धि गर्ने । ऋणी सदस्यहरूलाई विमा लगायतका कार्यक्रममा सहभागी बनाउदै सुरक्षित लगानीको वातावरण सृजना गर्ने ।	

१	संस्थाको नाम : विराटनगर जुट मिल्स लिमिटेड	
	ठेगाना : रानी विराटनगर, मोरङ	सम्पर्क कार्यालय: शान्तिनगर, काठमाडौं ।
	टेलिफोन नं. : ०२१-४३५०५८	टेलिफोन नं. : ०१-४४८२१४१
	फ्याक्स नं. : ०२१-४३५०५८	फ्याक्स नं. :
	email :	email :
२	गठन आदेश मिति :	Website :
	स्थापना मिति : वि.स.१९९३	
	संस्थापना सम्बन्धी कानून :	
३	उद्देश्य : जुटको धागो र त्यसबाट बन्ने हेसियन बोरा, सुतली आदि सामानहरू बुनी तयार गर्ने र जुटबाट तयारी भएका विभिन्न किसिमका सामानहरू बिक्रि वितरण गरी औद्योगिक विकासका साथै देशको आर्थिक विकासमा टेवा पुऱ्याउने ।	
४	पूँजी संरचना : (रु. लाखमा) अधिकृत पूँजी रु. १५०.०० जारी पूँजी रु. ११०.०० चुक्ता पूँजी रु. १०६.७० नेपाल सरकारको शेयर स्वामित्व रु. ४९.६३ प्रतिशत ४६.५२ (साधारण सभाद्वारा ६८% परित गरेको)	
५	कारोवार संचालन सम्बन्धी ऐन :	
६	सम्पर्क मन्त्रालय : उद्योग मन्त्रालय ।	
७	वित्तीय अवस्था : (रु. लाखमा) (क) नाफा/नोक्सान आ.व. २०६६/६७ को खुद सम्पत्ति/नोक्सान रु. : (३८७९.०९) आ.व. २०६६/६७ सम्मको सञ्चित सम्पत्ति/नोक्सान रु. : (२३०८२.६३) (ख) खुद सम्पत्ति (Networth) रु. : (२२९३८.३३) (ग) नेपाल सरकारलाई बुझाउनु पर्ने ऋणको साँवा व्याज : जम्मा भाका नाघेको साँवा रकम रु. : ११८९९.७२ साँवा रकम रु. : ३७७१.१६ व्याज रकम रु. : ४८५४.२७ व्याज रकम रु. : २१७५.४३ (घ) बैंक तथा वित्तीय संस्थालाई बुझाउनु पर्ने ऋणको साँवा व्याज : साँवा रकम रु. : ३२३.४५ व्याज रकम रु. : ६८८१.६४ (ङ) संस्थाले गरेको लगानी : ऋण लगानी रकम रु. : २.९९ शेयर लगानी रकम रु. : ६.०६ अन्य लगानी रकम रु. : (च) नेपाल सरकारलाई तिर्न बाँकी लाभांस रकम रु. : (छ) नेपाल सरकारलाई तिर्न बाँकी राजस्व रकम रु. (२०६७ असार सम्मको) आयकर रु. : ११.२२ रोयल्टी रु. : अन्तः शुल्क रु. : अन्य रु. : मू.अ.कर रु. : १०.१८ जम्मा रु. : (ज) अन्तिम लेखापरीक्षण भएको आर्थिक वर्ष : २०६१/६२ (झ) कर्मचारी अवकास दायित्व : कोषको व्यवस्था गरिएको रकम रु. : कोषको व्यवस्था नगरिएको रकम रु. :	
८	कर्मचारी संख्या : स्थायी अस्थायी करार ४७ अन्य जम्मा ४७	
९	वर्तमानमा भैरहेका मुख्य कार्य तथा भविष्यको कार्ययोजनाको छोटकरी विवरण : नेपाल सरकार मन्त्रपरिषदको मिति २०६६/०१/१५ को निर्णय बमोजिम कारखानाका सम्पूर्ण कामदार कर्मचारीहरूलाई अवकाश दिई निजहरूको अन्तिम भुक्तानी गर्ने कार्य भैरहेको ।	

१	संस्थाको नाम : रघुपति जुट मिल्स लि.	
	ठेगाना : विराटनगर २२ रानी विराटनगर	सम्पर्क कार्यालय:
	टेलिफोन नं. : ०२१-४३५३१६	टेलिफोन नं. : ०२१-४३५३१६
	फ्याक्स नं. : ०२१-४३५६०९	फ्याक्स नं. : ०२१-४३५६०९
	email : srjm@wlink.com.np	email : srjm@wlink.com.np
२	गठन आदेश मिति :	Website :
	स्थापना मिति : २००३.०५.०७	
	संस्थापना सम्बन्धी कानून :	
३	उद्देश्य : जुटको तयारी सामाग्री उत्पादन गरी बिक्री गर्ने र बृहत रोजगारी सृजना गर्ने ।	
४	पूँजी संरचना : (रु. लाखमा)	
	अधिकृत पूँजी रु. ४,५००.००	जारी पूँजी रु. २,५००.००
	नेपाल सरकारको शेयर स्वामित्व रु. ६०१.२४ प्रतिशत	चुक्ता पूँजी रु. १,६००.००
	३३.४०	
५	कारोवार संचालन सम्बन्धी ऐन : कम्पनी ऐन, २०६३	
६	सम्पर्क मन्त्रालय : उद्योग मन्त्रालय	
७	वित्तीय अवस्था : (रु. लाखमा)	
	(क) नाफा/नोक्सान	
	आ.व. २०६६/६७ को खुद नम्फ/नोक्सान रु. :	(१५१.००)
	आ.व. २०६६/६७ सम्मको सञ्चित नम्फ/नोक्सान रु. :	(५६२.००)
	(ख) खुद सम्पत्ति (Networth) रु. : १२४४.००	
	(ग) नेपाल सरकारलाई बुझाउनु पर्ने ऋणको साँवा व्याज : छैन ।	
	(घ) बैंक तथा वित्तीय संस्थालाई बुझाउनु पर्ने ऋणको साँवा व्याज :	
	साँवा रकम रु. :	१६७०.००
	व्याज रकम रु. :	१७४.००
	(ङ) संस्थाले गरेको लगानी : छैन	
	(च) नेपाल सरकारलाई तिर्न बाँकी लाभांस रकम रु. :	
	(छ) नेपाल सरकारलाई तिर्न बाँकी राजस्व रकम रु. (२०६७ असार सम्मको) छैन ।	
	(ज) अन्तिम लेखापरीक्षण भएको आर्थिक वर्ष : २०६६/६७	
	(झ) कर्मचारी अवकास दायित्व : छैन	
	कोषको व्यवस्था गरिएको रकम रु. :	
	कोषको व्यवस्था नगरिएको रकम रु. :	
८	कर्मचारी संख्या :	
	स्थाई ४६५	अस्थाई ११९७
	करार ७७१	अन्य ६६७
	जम्मा ३१००	
९	वर्तमानमा भैरहेका मुख्य मुख्य कार्य तथा भविष्यको कार्ययोजनाको छोटकरी विवरण :	
	उद्योगको निरन्तरता, रोजगारी र उत्पादन-उत्पादकत्वमा अभिवृद्धि गर्ने ।	

१	संस्थाको नाम : बुटवल धागो कारखाना लिमिटेड	
	ठेगाना : बुटवल औद्योगिक क्षेत्र, रामनगर, बुटवल । टेलिफोन नं. : ०७१-५४०३०८ फ्याक्स नं. : ०७१-५४०३०७ email : bsml@hons.com.np	सम्पर्क कार्यालय: टेलिफोन नं. : फ्याक्स नं. : email : Website :
२	गठन आदेश मिति : स्थापना मिति : संस्थापना सम्बन्धी कानून :	
३	उद्देश्य : स्वदेशी कपडा उद्योगको लागि आवश्यक पर्ने धागो उत्पादन गर्ने ।	
४	पूँजी संरचना : (रु. लाखमा) अधिकृत पूँजी रु. ६,०००.०० जारी पूँजी रु. ४,५००.०० चुक्ता पूँजी रु. ३,७३१.०० नेपाल सरकारको शेयर स्वामित्व रु. २,२२९ प्रतिशत ५९.७४	
५	कारोवार संचालन सम्बन्धी ऐन : कम्पनी ऐन	
६	सम्पर्क मन्त्रालय : उद्योग मन्त्रालय	
७	वित्तीय अवस्था : (रु. लाखमा) (विवरण प्राप्त नभएको)	
	(क) नाफा/नोक्सान आ.व. २०६६/६७ को खुद सम्पत्ति/नोक्सान रु. : आ.व. २०६६/६७ सम्मको सञ्चित नाफा/नोक्सान रु. : (ख) खुद सम्पत्ति (Networth) रु. : (ग) नेपाल सरकारलाई बुझाउनु पर्ने ऋणको साँवा व्याज : जम्मा भाका नाघेको साँवा रकम रु. : साँवा रकम रु. : व्याज रकम रु. : व्याज रकम रु. : (घ) बैंक तथा वित्तीय संस्थालाई बुझाउनु पर्ने ऋणको साँवा व्याज : साँवा रकम रु. : व्याज रकम रु. : (ङ) संस्थाले गरेको लगानी : ऋण लगानी रकम रु. : शेयर लगानी रकम रु. : अन्य लगानी रकम रु. : (च) नेपाल सरकारलाई तिर्न बाँकी लाभास रकम रु. : (छ) नेपाल सरकारलाई तिर्न बाँकी राजस्व रकम रु. (२०६६ असार सम्मको) आयकर रु. : रोयल्टी रु. : अन्तः शुल्क रु. : अन्य रु. : मू.अ.कर रु. : जम्मा रु. : (ज) अन्तिम लेखापरीक्षण भएको आर्थिक वर्ष : २०६५/६६ (झ) कर्मचारी अवकास दायित्व : कोषको व्यवस्था गरिएको रकम रु. : कोषको व्यवस्था नगरिएको रकम रु. :	
८	कर्मचारी संख्या : स्थायी अस्थायी करार अन्य जम्मा ३८५	
९	वर्तमानमा भैरहेका मुख्य कार्य तथा भविष्यको कार्ययोजनाको छोटकरी विवरण : सम्पूर्ण कामदार कर्मचारीहरूलाई २०६६ असोज १ वाट अनिवार्य अवकाश गरिएको ।	

१	संस्थाको नाम : नेपाल मेटल कम्पनी लिमिटेड	
	ठेगाना : लैनचौर (खानी तथा भूगर्भ विभाग परिसर) टेलिफोन नं. : फ्याक्स नं. : email : nepalmetalcompany@gmail.com	सम्पर्क कार्यालय: टेलिफोन नं. : ९८५१०७९७४४ फ्याक्स नं. : email : Website :
२	गठन आदेश मिति : स्थापना मिति : २०३३.३.५ संस्थापना सम्बन्धी कानून : कम्पनी ऐन	
३	उद्देश्य : गणेश हिमाल क्षेत्रमा उपलब्ध उच्चस्तरीय जस्ता तथा शिशा खनिज धाउको उत्खनन तथा प्रशोधन गरी प्राप्त कन्स्ट्रटलाई विदेश स्थित स्येल्टरमा विक्री गर्ने ।	
४	पूँजी संरचना : (रु. लाखमा) अधिकृत पूँजी रु. ३,३००.०० जारी पूँजी रु. २,५००.०० चुक्ता पूँजी रु. १,७८४.०० नेपाल सरकारको शेयर स्वामित्व रु. १,२२९.०४ प्रतिशत ६८.८९	
५	कारोवार संचालन सम्बन्धी ऐन :	
६	सम्पर्क मन्त्रालय : उद्योग मन्त्रालय	
७	वित्तीय अवस्था : (रु. लाखमा) (क) नाफा/नोक्सान आ.व. २०६६/६७ को खुद नाफा/नोक्सान रु. : सञ्चालन भै नसकेको आ.व. २०६६/६७ सम्मको सञ्चित नाफा/नोक्सान रु. : (ख) खुद सम्पत्ति (Networth) रु. : (ग) नेपाल सरकारलाई बुझाउनु पर्ने ऋणको साँवा व्याज : जम्मा भाका नाघेको साँवा रकम रु. : ३४८.३३ साँवा रकम रु. : व्याज रकम रु. : व्याज रकम रु. : (घ) बैंक तथा वित्तीय संस्थालाई बुझाउनु पर्ने ऋणको साँवा व्याज : नभएको । साँवा रकम रु. : छैन व्याज रकम रु. : छैन (ङ) संस्थाले गरेको लगानी : छैन । ऋण लगानी रकम रु. : छैन शेयर लगानी रकम रु. : छैन अन्य लगानी रकम रु. : छैन (च) नेपाल सरकारलाई तिर्न बाँकी लाभांस रकम रु. : छैन (छ) नेपाल सरकारलाई तिर्न बाँकी राजस्व रकम रु. (२०६७ असार सम्मको) नभएको । आयकर रु. : २.०५ रोयल्टी रु. : २.१० अन्तः शुल्क रु. : अन्य रु. : मू.अ.कर रु. : जम्मा रु. : (ज) अन्तिम लेखापरीक्षण भएको आर्थिक वर्ष : २०६५/६६ (झ) कर्मचारी अवकास दायित्व : कोषको व्यवस्था गरिएको रकम रु. : छैन कोषको व्यवस्था नगरिएको रकम रु. : छैन	
८	कर्मचारी संख्या : स्थाई - अस्थाई - करार १० अन्य - जम्मा १०	
९	वर्तमानमा भैरहेका मुख्य कार्य तथा भविष्यको कार्ययोजनाको छोटकरी विवरण : खानी उत्खननका लागि आवश्यक पूर्वाधार तयार भएको र कारखाना सञ्चालनका लागि साधारण सभा तथा सञ्चालक समितिको सिफारिस बमोजिमको प्रस्ताव नेपाल सरकारको स्वीकृतिका लागि पेश भैसकेको र निर्णयको प्रतिकामा कम्पनी रहेको छ ।	

१	संस्थाको नाम : गोरखकाली रबर उद्योग लिमिटेड	
	ठेगाना : मजुवा, देउराली, गोरखा टेलिफोन नं. : ०६५-५४००७९, ५४००४६, फ्याक्स नं. : ०६५-५४००८० email : grul@wlink.com.np	सम्पर्क कार्यालय: कालीमाटी काठमाडौं । टेलिफोन नं. : ४२७४५३७, ४२७९१०२ फ्याक्स नं. : ४२७०३६७ email : grul@wlink.com.np Website :
२	गठन आदेश मिति : स्थापना मिति : २०४१.०२.३० संस्थापना सम्बन्धी कानून : कम्पनी ऐन	
३	उद्देश्य : टायर, टयूब फल्याप उत्पादन गरी विक्री गर्ने ।	
४	पूँजी संरचना : (रु. लाखमा) अधिकृत पूँजी रु. ६,९९९.०० जारी पूँजी रु. ४,८००.०० चुक्ता पूँजी रु. ४,३६९.०० नेपाल सरकारको शेयर स्वामित्व रु. २,५९७ प्रतिशत ५९.५५	
५	कारोबार संचालन सम्बन्धी ऐन : कम्पनी ऐन, २०६३	
६	सम्पर्क मन्त्रालय : उद्योग मन्त्रालय	
७	वित्तीय अवस्था : (रु. लाखमा) (क) नाफा/नोक्सान आ.व. २०६६/६७ को खुद नाफा/नोक्सान रु. : १३०.३३ आ.व. २०६६/६७ सम्मको सञ्चित नफा/नोक्सान रु. : (७,१६२.९२) (ख) खुद सम्पत्ति (Networth) रु. : (२,८०४.७०) (ग) नेपाल सरकारलाई बुझाउनु पर्ने ऋणको साँवा व्याज : जम्मा भाका नाघेको साँवा रकम रु. : ४०००.०० साँवा रकम रु. : सवै व्याज रकम रु. : १३९५.९३ व्याज रकम रु. : सवै (घ) बैंक तथा वित्तीय संस्थालाई बुझाउनु पर्ने ऋणको साँवा व्याज : साँवा रकम रु. : ३,४८५.१४ व्याज रकम रु. : ६७९.४५ (ङ) संस्थाले गरेको लगानी : ऋण लगानी रकम रु. : - शेयर लगानी रकम रु. : - अन्य लगानी रकम रु. : - (च) नेपाल सरकारलाई तिर्न बाँकी लाभांस रकम रु. : ८३२.४४ (छ) नेपाल सरकारलाई तिर्न बाँकी राजस्व रकम रु. (२०६७ असार सम्मको) आयकर रु. : - रोयल्टी रु. : - अन्तः शुल्क रु. : - अन्य रु. : - मू.अ.कर रु. : - जम्मा रु. : - (ज) अन्तिम लेखापरीक्षण भएको आर्थिक वर्ष : २०६६/६७ (झ) कर्मचारी अवकास दायित्व : कोषको व्यवस्था गरिएको रकम रु. : कोषको व्यवस्था नगरिएको रकम रु. :	
८	कर्मचारी संख्या : स्थाई ३५० अस्थाई - करार २१ अन्य - जम्मा ३७१	
९	वर्तमानमा भैरहेका मुख्य मुख्य कार्य तथा भविष्यको कार्ययोजनाको छोटकरी विवरण : लागत घटाउन आधुनिक मेसिनहरुको जडान गर्ने कार्य योजना रहेको छ ।	

१	संस्थाको नाम : नेपाल चिया विकास निगम लि.	
	ठेगाना : विर्तामोड, भापा टेलिफोन नं. : ०२३-५४१३३० फ्याक्स नं. : ०२३-५४०६८९ email : ntdc@trivenionline.com	सम्पर्क कार्यालय: त्रिवेणी कम्प्लेक्स काठमाडौं । टेलिफोन नं. : ४२२३६३० फ्याक्स नं. : ४२६६१२३ email : ntdc@trivenionline.com Website :
२	गठन आदेश मिति : स्थापना मिति : १९६६ संस्थापना सम्बन्धी कानून : कम्पनी ऐन	
३	उद्देश्य : चिया उत्पादन, बिक्री वितरण, चियाको आपूर्ति तथा निकासी गर्ने ।	
४	पूँजी संरचना : (रु. लाखमा) अधिकृत पूँजी रु. २,५००.०० जारी पूँजी रु. २,०००.०० चुक्ता पूँजी रु. २,०००.०० नेपाल सरकारको शेयर स्वामित्व रु. ७०० प्रतिशत ३५.००	
५	कारोवार संचालन सम्बन्धी ऐन : कम्पनी ऐन २०६३	
६	सम्पर्क मन्त्रालय : अर्थ मन्त्रालय	
७	वित्तीय अवस्था : (रु. लाखमा) (क) नाफा/नोक्सान आ.व. २०६६/७७को खुद नाफा/नोक्सान रु. : २४०.३८ आ.व. २०६५/६६ सम्मको सञ्चित नस्स/नोक्सान रु. : (१३६५.३९) (ख) खुद सम्पत्ति (Networth) रु. : (ग) नेपाल सरकारलाई बुझाउनु पर्ने ऋणको साँवा व्याज : छैन जम्मा भाका नाघेको साँवा रकम रु. : साँवा रकम रु. : व्याज रकम रु. : व्याज रकम रु. : (घ) बैंक तथा वित्तीय संस्थालाई बुझाउनु पर्ने ऋणको साँवा व्याज : छैन साँवा रकम रु. : व्याज रकम रु. : (ङ) संस्थाले गरेको लगानी : छैन ऋण लगानी रकम रु. : शेयर लगानी रकम रु. : अन्य लगानी रकम रु. : (च) नेपाल सरकारलाई तिर्न बाँकी लाभांस रकम रु. : (छ) नेपाल सरकारलाई तिर्न बाँकी राजस्व रकम रु. (२०६६ असार सम्मको) छैन आयकर रु. : रोयल्टी रु. : अन्तः शुल्क रु. : अन्य रु. : मू.अ.कर रु. : जम्मा रु. : (ज) अन्तिम लेखापरीक्षण भएको आर्थिक वर्ष : २०६६/६७ (झ) कर्मचारी अवकास दायित्व : छैन कोषको व्यवस्था गरिएको रकम रु. : कोषको व्यवस्था नगरिएको रकम रु. :	
८	कर्मचारी संख्या : स्थायी - अस्थायी - करार १८१ अन्य जम्मा १८१	
९	वर्तमानमा भैरहेका मुख्य मुख्य कार्य तथा भविष्यको कार्ययोजनाको छोटकरी विवरण : क) चिलिङकोटमा थप चियाका विरुवा रोपण गर्ने ख) गुणस्तर तथा उत्पादन बृद्धिका लागि मेशिनरी थप्दै जाने । ग) सिंचाई सुविधा थप गर्दै लाने योजना रहेको ।	

१	संस्थाको नाम : नेपाल ढलौट उद्योग लिमिटेड	
	ठेगाना : सातदोवाटो, ललितपुर टेलिफोन नं. : ५५२२६४४, ५५२३२५९ फ्याक्स नं. : ५५२२६४४ email : nepalfoundry@gmail.com	सम्पर्क कार्यालय: टेलिफोन नं. : फ्याक्स नं. : email : Website :
२	गठन आदेश मिति : स्थापना मिति : २०४७.८.१४ संस्थापना सम्बन्धी कानून :	
३	उद्देश्य : फलाम तथा स्टिलका पत्रहरू (Scraps) लाई ढलाई गरी ग्राहकहरूको अर्डर अनुसारको सामानहरू उत्पादन गरी विक्री गर्ने ।	
४	पूँजी संरचना : (रु. लाखमा) अधिकृत पूँजी रु. ४५०,०० जारी पूँजी रु. ४००,०० चुक्ता पूँजी रु. ३०७,०० नेपाल सरकारको शेयर स्वामित्व रु. १५०,३० प्रतिशत ४९,००	
५	कारोवार संचालन सम्बन्धी ऐन : कम्पनी ऐन, २०६३	
६	सम्पर्क मन्त्रालय : उद्योग मन्त्रालय	
७	वित्तीय अवस्था : (रु. लाखमा) (विवरण प्राप्त नभएको) (क) नाफा/नोक्सान आ.व. २०६६/६७ को खुद नाफा/नोक्सान रु. : आ.व. २०६६/६७ सम्मको सञ्चित नम्मा/नोक्सान रु. : (ख) खुद सम्पत्ति (Networth) रु. : (ग) नेपाल सरकारलाई बुझाउनु पर्ने ऋणको साँवा व्याज : जम्मा भाका नाघेको साँवा रकम रु. : साँवा रकम रु. : व्याज रकम रु. : व्याज रकम रु. : (घ) बैंक तथा वित्तीय संस्थालाई बुझाउनु पर्ने ऋणको साँवा व्याज : साँवा रकम रु. : ३७.८८ व्याज रकम रु. : (ङ) संस्थाले गरेको लगानी : ऋण लगानी रकम रु. : शेयर लगानी रकम रु. : अन्य लगानी रकम रु. : (च) नेपाल सरकारलाई तिर्न बाँकी लाभांस रकम रु. : (छ) नेपाल सरकारलाई तिर्न बाँकी राजस्व रकम रु. (२०६६ असार सम्मको) आयकर रु. : रोयल्टी रु. : अन्तः शुल्क रु. : अन्य रु. : मू.अ.कर रु. : जम्मा रु. : (ज) अन्तिम लेखापरीक्षण भएको आर्थिक वर्ष : २०६५/६६ (झ) कर्मचारी अवकास दायित्व : कोषको व्यवस्था गरिएको रकम रु. : कोषको व्यवस्था नगरिएको रकम रु. :	
८	कर्मचारी संख्या : स्थाई १० अस्थाई १७ करार अन्य जम्मा २७	
९	वर्तमानमा भैरहेका मुख्य कार्य तथा भविष्यको कार्ययोजनाको छोटकरी विवरण : वढी क्षमताको फर्नेश खरिद गरी जडान गर्ने योजना रहेको छ ।	

१	संस्थाको नाम : सेती चुरोट कारखाना लिमिटेड	
	ठेगाना : चितवन	सम्पर्क कार्यालय: का.म.पा.३ महाराजगंज, काठमाडौं ।
	टेलिफोन नं. :	टेलिफोन नं. : ४४१५८३४, ४४३४७०७
	फ्याक्स नं. :	फ्याक्स नं. : ४४२३३१६
	email :	email : info@seticig.com.np
२	गठन आदेश मिति :	Website :
	स्थापना मिति : २०४२.०५.०४	
	संस्थापना सम्बन्धी कानून :	
३	उद्देश्य : चुरोट उत्पादन गरी विक्री वितरण गर्ने ।	
४	पूँजी संरचना : (रु. लाखमा) अधिकृत पूँजी रु. ३,५००.०० जारी पूँजी रु. १,७५०.०० चुक्ता पूँजी रु. १,२००.०० नेपाल सरकारको शेयर स्वामित्व रु. प्रतिशत	
५	कारोबार संचालन सम्बन्धी ऐन : कम्पनी ऐन, २०६३	
६	सम्पर्क मन्त्रालय : उद्योग मन्त्रालय	
७	वित्तीय अवस्था : (रु. लाखमा) (क) नाफा/नोक्सान आ.व. २०६६/६७ को खुद सम्पत्ति/नोक्सान रु. : (१८३.९०) आ.व. २०६६/६७ सम्मको सञ्चित सम्पत्ति/नोक्सान रु. : (१,८३४.१९) (ख) खुद सम्पत्ति (Networth) रु. : (ग) नेपाल सरकारलाई बुझाउनु पर्ने ऋणको साँवा व्याज : छैन । जम्मा बाका नाघेको साँवा रकम रु. : साँवा रकम रु. : व्याज रकम रु. : व्याज रकम रु. : (घ) बैंक तथा वित्तीय संस्थालाई बुझाउनु पर्ने ऋणको साँवा व्याज : साँवा रकम रु. : १,०९५.७१ व्याज रकम रु. : १४७.५६ (ङ) संस्थाले गरेको लगानी : ऋण लगानी रकम रु. : शेयर लगानी रकम रु. : अन्य लगानी रकम रु. : (च) नेपाल सरकारलाई तिर्न बाँकी लाभांस रकम रु. : (छ) नेपाल सरकारलाई तिर्न बाँकी राजस्व रकम रु. (२०६७ असार सम्मको) आयकर रु. : रोयल्टी रु. : अन्तः शुल्क रु. : अन्य रु. : मू.अ.कर रु. : जम्मा रु. : (ज) अन्तिम लेखापरीक्षण भएको आर्थिक वर्ष : २०६६/६७ (झ) फछ्यौट गर्न बाँकी कुल बेरुजु रकम : (ञ) कर्मचारी अवकास दायित्व : कोषको व्यवस्था गरिएको रकम रु. : कोषको व्यवस्था नगरिएको रकम रु. :	
८	कर्मचारी संख्या : स्थाई ३१ अस्थाई ३८ करार अन्य जम्मा ६९	
९	वर्तमानमा भैरहेका मुख्य कार्य तथा भविष्यको कार्ययोजनाको छोटकरी विवरण : हाल मालबोरो चुरोट नेपालमा आयात गरी विक्री वितरण भइरहेको छ । कम्पनीले कारखाना संचालन गरी चुरोट उत्पादन गर्ने लक्ष्यका साथ अगाडि बढिरहेको छ ।	

१	संस्थाको नाम : मोरङ सुगर भिल्स लिमिटेड	
	ठेगाना : राती, विराटनगर, मोरङ टेलिफोन नं. : ०२१-४३५७३३ फ्याक्स नं. : ०२१-४७५११७ email :	सम्पर्क कार्यालय: साल्ट ट्रेडिङको भवन कालिमाटी टेलिफोन नं. : ०१-४२८२१६५ फ्याक्स नं. : ०१-४२७१०१४ email : Website :
२	गठन आदेश मिति : स्थापना मिति : २००३/११/१ संस्थापना सम्बन्धी कानून : नेपाल कम्पनी ऐन	
३	उद्देश्य : आधुनिक प्रविधिको चिनी उत्पादन गर्ने, उखु खेतीतर्फ किसानलाई आकर्षित गर्ने आदि ।	
४	पूँजी संरचना : (रु. लाखमा) अधिकृत पूँजी रु. ५०.०० जारी पूँजी रु. ३५.८२ चुक्ता पूँजी रु. ३५.८२ नेपाल सरकारको शेयर स्वामित्व रु. ०.०५ प्रतिशत ०.१४	
५	कारोबार संचालन सम्बन्धी ऐन : कम्पनी ऐन, २०६३	
६	सम्पर्क मन्त्रालय : उद्योग मन्त्रालय	
७	वित्तीय अवस्था : (रु. लाखमा) (क) नाफा/नोक्सान आ.व. २०६३/६४ को खुद नम्मा/नोक्सान रु. : (२४०.००) आ.व. २०६३/६४ सम्मको सञ्चित नम्मा/नोक्सान रु. : (३,८४१.००) (ख) खुद सम्पत्ति (Networth) रु. : (३७५.१७) ग) नेपाल सरकारलाई बुझाउनु पर्ने ऋणको साँवा व्याज : छैन । जम्मा भाका नाघेको साँवा रकम रु. : साँवा रकम रु. : व्याज रकम रु. : व्याज रकम रु. : (घ) बैंक तथा वित्तीय संस्थालाई बुझाउनु पर्ने ऋणको साँवा व्याज : साँवा रकम रु. : १२५.४० व्याज रकम रु. : ६७६.०० (ङ) सस्थाले गरेको लगानी : ऋण लगानी रकम रु. : छैन शेयर लगानी रकम रु. : १.५० अन्य लगानी रकम रु. : छैन (च) नेपाल सरकारलाई तिर्न बाँकी लाभांश रकम रु. : ०.२८ (छ) नेपाल सरकारलाई तिर्न बाँकी राजस्व रकम रु. (२०६७ असार सम्मको) आयकर रु. : ०.१४ रोयल्टी रु. : अन्तः शुल्क रु. : अन्य रु. : मू.अ.कर रु. : जम्मा रु. : ०.१४ (ज) अन्तिम लेखापरीक्षण भएको आर्थिक वर्ष : २०६३/६४ (झ) कर्मचारी अवकास दायित्व : कोषको व्यवस्था गरिएको रकम रु. : १६.७४ कोषको व्यवस्था नगरिएको रकम रु. : -	
८	कर्मचारी संख्या : स्थाई १० अस्थाई करार २४ अन्य जम्मा ३४	
९	वर्तमानमा भैरहेका मुख्य मुख्य कार्य तथा भविष्यको कार्ययोजनाको छोटकरी विवरण : हाल चिनी उत्पादन बन्द रहेको छ । मिलको क्षमता बृद्धिको लागि आर्थिक स्रोतको व्यवस्था मिलाउने कार्य भैरहेको छ । हाल मिलको फार्ममा उखु उत्पादन गरी निकटवर्ती चिनी कारखानालाई आपूर्ति भैरहेको छ । निकट भविष्यमा मिललाई विस्तारित क्षमतामा सञ्चालन गर्न प्रयास भइरहेको छ ।	

१	संस्थाको नाम : नेपाल रेल्वे कम्पनी लिमिटेड	
	ठेगाना : जनकपुरधाम, धनुषा	सम्पर्क कार्यालय:
	टेलिफोन नं. : ०४१५२०२११, ५२०१५७	टेलिफोन नं. :
	फ्याक्स नं. : ५२०२११	फ्याक्स नं. :
	email :	email :
२	गठन आदेश मिति :	Website :
	स्थापना मिति : २०६१-२-१८ कम्पनीमा परिणत भएको	
	संस्थापना सम्बन्धी कानून :	
३	उद्देश्य : सबैलाई सुलभ, सुरक्षित, भरपर्दो र नियमित रेल सेवा उपलब्ध गराई राष्ट्रिय अर्थतन्त्रमा सहयोग पुऱ्याउने ।	
४	पूँजी संरचना : (रु. लाखमा)	
	अधिकृत पूँजी रु. : जारी पूँजी रु. : चुक्ता पूँजी रु. ६,०००.००	
	नेपाल सरकारको शेयर स्वामित्व रु. ६,००० प्रतिशत १००.००	
५	कारोबार संचालन सम्बन्धी ऐन : कम्पनी ऐन, २०६३	
६	सम्पर्क मन्त्रालय : श्रम तथा यातायात व्यवस्था मन्त्रालय	
७	वित्तीय अवस्था : (रु. लाखमा) (विवरण प्राप्त नभएको)	
	(क) नाफा/नोक्सान	
	आ.व. २०६६/६७ को खुद नाफा/नोक्सान रु. :	
	आ.व. २०६६/६७ सम्मको सञ्चित नाफा/नोक्सान रु. :	
	(ख) खुद सम्पत्ति (Networth) रु. :	
	(ग) नेपाल सरकारलाई बुझाउनु पर्ने ऋणको साँवा व्याज :	
	जम्मा	भाका नाघेको
	साँवा रकम रु. :	साँवा रकम रु. :
	व्याज रकम रु. :	व्याज रकम रु. :
	(घ) बैंक तथा वित्तीय संस्थालाई बुझाउनु पर्ने ऋणको साँवा व्याज :	
	साँवा रकम रु. :	
	व्याज रकम रु. :	
	(ङ) संस्थाले गरेको लगानी :	
	ऋण लगानी रकम रु. :	
	शेयर लगानी रकम रु. :	
	अन्य लगानी रकम रु. :	
	(च) नेपाल सरकारलाई तिर्न बाँकी लाभांस रकम रु. :	
	(छ) नेपाल सरकारलाई तिर्न बाँकी राजस्व रकम रु. (२०६६ असार सम्मको)	
	आयकर रु. :	रोयल्टी रु. :
	अन्तः शुल्क रु. :	अन्य रु. :
	मू.अ.कर रु. :	जम्मा रु. :
	(ज) अन्तिम लेखापरीक्षण भएको आर्थिक वर्ष :	
	(झ) कर्मचारी अवकास दायित्व :	
	कोषको व्यवस्था गरिएको रकम रु. :	
	कोषको व्यवस्था नगरिएको रकम रु. :	
८	कर्मचारी संख्या :	
	स्थायी	अस्थायी
	करार	अन्य
	जम्मा	१७१
९	वर्तमानमा भैरहेका मुख्य मुख्य कार्य तथा भविष्यको कार्ययोजनाको छोटकरी विवरण : सर्व साधारण यात्रुहरूलाई रेल सेवा उपलब्ध गराईरहेको ।	

१	संस्थाको नाम : विशाल बजार कम्पनी लि.	
	ठेगाना : शुक्रपथ, काठमाडौं । टेलिफोन नं. : ४२,४२१,८५४,२२२,४२३ फ्याक्स नं. : ४२४८८९३ email :	सम्पर्क कार्यालय: टेलिफोन नं. : फ्याक्स नं. : email : Website :
२	गठन आदेश मिति : स्थापना मिति : २०२६ साल संस्थापना सम्बन्धी कानून : कम्पनी ऐन	
३	उद्देश्य : व्यापार व्यवसाय गर्ने, पसल बहालमा लगाउने आदि ।	
४	पूँजी संरचना : (रु. लाखमा) अधिकृत पूँजी रु. ५००,०० जारी पूँजी रु. ५००,०० चुक्ता पूँजी रु. ५००,०० नेपाल सरकारको शेयर स्वामित्व रु. ०,०० प्रतिशत ०,००	
५	कारोबार संचालन सम्बन्धी ऐन : कम्पनी ऐन, २०६३	
६	सम्पर्क मन्त्रालय : वाणिज्य तथा आपूर्ति मन्त्रालय	
७	वित्तीय अवस्था : (रु. लाखमा) (क) नाफा/नोक्सान आ.व. २०६६/६७ को खुद नाफा/नोक्सान रु. : ३७३.३४ आ.व. २०६६/६७ सम्मको सञ्चित नाफा/नोक्सान रु. : ५३.७३ (ख) खुद सम्पत्ति (Networth) रु. : (ग) नेपाल सरकारलाई बुझाउनु पर्ने ऋणको साँवा व्याज : छैन । जम्मा भाका नाघेको साँवा रकम रु. : साँवा रकम रु. : व्याज रकम रु. : व्याज रकम रु. : (घ) बैंक तथा वित्तीय संस्थालाई बुझाउनु पर्ने ऋणको साँवा व्याज : छैन । साँवा रकम रु. : व्याज रकम रु. : (ङ) संस्थाले गरेको लगानी : छैन । ऋण लगानी रकम रु. : शेयर लगानी रकम रु. : अन्य लगानी रकम रु. : (च) नेपाल सरकारलाई तिर्न बाँकी लाभांस रकम रु. : छैन (छ) नेपाल सरकारलाई तिर्न बाँकी राजस्व रकम रु. (२०६७ असार सम्मको) छैन । आयकर रु. : रोयल्टी रु. : अन्तः शुल्क रु. : अन्य रु. : मू.अ.कर रु. : जम्मा रु. : (ज) अन्तिम लेखापरीक्षण भएको आर्थिक वर्ष : ३०.८४ (झ) कर्मचारी अवकास दायित्व : कोषको व्यवस्था गरिएको रकम रु. : १६३.५९ कोषको व्यवस्था नगरिएको रकम रु. : ३६.७१	
८	कर्मचारी संख्या : स्थाई ४२ अस्थाई ३ करार ४ अन्य १ जम्मा ५०	
९	वर्तमानमा भैरहेका मुख्य मुख्य कार्य तथा भविष्यको कार्ययोजनाको छोटकरी विवरण : कम्पनीको व्यापारिक भवनमा पसल कवल र स्थान बहालमा लगाउने, विद्युत पानीको उचित व्यवस्था गर्ने, व्यापारिक भवनलाई मर्मत सुधार गरी आकर्षक र प्रतिस्पर्धात्मक बनाउने, व्यापारिक भवनलाई आवश्यक एक्सलेटर, लिफ्ट जस्ता सुविधा थप गद्दै जाने आदि ।	

१	संस्थाको नाम : साभा पसल सेवा	
	ठेगाना : बल्खु, काठमाडौं । टेलिफोन नं. : ४६७१९८९ फ्याक्स नं. : email : sajhapsl@mos.com.np	सम्पर्क कार्यालय: पाटनढोका, ललितपुर टेलिफोन नं. : ५००५५४८, ५००५५४९ फ्याक्स नं. : email : sajhapsl@mos.com.np Website :
२	गठन आदेश मिति : २०३१.८.२४ स्थापना मिति : २०३१.४.१ संस्थापना सम्बन्धी कानून : सहकारी संस्था ऐन २०१६	
३	उद्देश्य : विभिन्न निकायबाट सुपथ मूल्यमा आवश्यक मालसामानहरु प्राप्त गर्ने र विभिन्न स्थानमा साभा पसल खोली सर्वसाधारण उपभोक्ताहरुलाई सुपथ मूल्यमा मालसामान विक्री वितरण गर्ने ।	
४	पूँजी संरचना : (रु. लाखमा) अधिकृत पूँजी रु. २५०.०० जारी पूँजी रु. ५०.०० चुक्ता पूँजी रु. ५०.०० नेपाल सरकारको शेयर स्वामित्व रु. ०.२५ प्रतिशत ०.५०	
५	कारोबार संचालन सम्बन्धी ऐन : सहकारी ऐन, २०४८	
६	सम्पर्क मन्त्रालय : कृषि तथा सहकारी मन्त्रालय	
७	वित्तीय अवस्था : (रु. लाखमा) (क) नाफा/नोक्सान आ.व. २०६६/६७ को खुद नाफा/नेक्सन रु. : ५८.६२ आ.व. २०६६/६७ सम्मको सञ्चित नाफा/नोक्सान रु. : (ख) खुद सम्पत्ति (Networth) रु. : ४५०.२० (ग) नेपाल सरकारलाई बुझाउनु पर्ने ऋणको साँवा व्याज : जम्मा भाका नाघेको साँवा रकम रु. : - साँवा रकम रु. : - व्याज रकम रु. : - व्याज रकम रु. : - (घ) बैंक तथा वित्तीय संस्थालाई बुझाउनु पर्ने ऋणको साँवा व्याज : साँवा रकम रु. : - व्याज रकम रु. : - (ङ) संस्थाले गरेको लगानी : ऋण लगानी रकम रु. : - शेयर लगानी रकम रु. : २.०२ अन्य लगानी रकम रु. : - (च) नेपाल सरकारलाई तिर्न बाँकी लाभांस रकम रु. : - (छ) नेपाल सरकारलाई तिर्न बाँकी राजस्व रकम रु. (२०६७ असार सम्मको) आयकर रु. : - रोयल्टी रु. : - अन्तः शुल्क रु. : - अन्य रु. : - मू.अ.कर रु. : - जम्मा रु. : - (ज) अन्तिम लेखापरीक्षण भएको आर्थिक वर्ष : २०६६/६७ (झ) कर्मचारी अवकास दायित्व : कोषको व्यवस्था गरिएको रकम रु. : ६४.६४ कोषको व्यवस्था नगरिएको रकम रु. :	
८	कर्मचारी संख्या : स्थाई ३६ अस्थाई ५ करार अन्य १ जम्मा ४२	
९	वर्तमानमा भैरहेका मुख्य मुख्य कार्य तथा भविष्यको कार्ययोजनाको छोटकरी विवरण : क) पेट्रोलियम पदार्थ सिमेण्ट र रसायनिक मलको खरिद विक्री भैरहेको । ख) ग्यासको समेत विक्री वितरण गर्ने कार्ययोजना रहेको ।	

१	संस्थाको नाम : साभ्ना प्रकाशन	
	ठेगाना : पुल्लोक, ललितपुर । टेलिफोन नं. : ५५२१११८, ५५२१०२३ फ्याक्स नं. : ५५४४२३६ email : sajhap@wlink.com.np	सम्पर्क कार्यालय: टेलिफोन नं. : फ्याक्स नं. : email : Website :
२	गठन आदेश मिति : स्थापना मिति : २०२१.०९.१७ संस्थापना सम्बन्धी कानून : सहकारी ऐन	
३	उद्देश्य : प्रकाशन, मुद्रण, बिक्री वितरण, पुस्तक प्रवर्द्धन, साहित्यिक पत्रकारिताको विकास, लेखक/साहित्यकारलाई सहयोग गर्ने आदि ।	
४	पूँजी संरचना : (रु. लाखमा) अधिकृत पूँजी रु. १५०.०० जारी पूँजी रु. ६४.९८ चुक्ता पूँजी रु. ६४.९८ नेपाल सरकारको शेयर स्वामित्व रु. ३.५६ प्रतिशत	
५	कारोवार संचालन सम्बन्धी ऐन : सहकारी ऐन २०४८	
६	सम्पर्क मन्त्रालय : कृषि तथा सहकारी मन्त्रालय	
७	वित्तीय अवस्था : (रु. लाखमा) (क) नाफा/नोक्सान आ.व. २०६६/६७ को खुद नाफा/नोक्सान रु. : १.५० आ.व. २०६६/६७ सम्मको सञ्चित नाफा/नोक्सान रु. : ५०.६४ (ख) खुद सम्पत्ति (Networth) रु. : १६७.०० (ग) नेपाल सरकारलाई बुझाउनु पर्ने ऋणको साँवा व्याज : नभएको (घ) बैंक तथा वित्तीय संस्थालाई बुझाउनु पर्ने ऋणको साँवा व्याज : साँवा रकम रु. : १.०० व्याज रकम रु. : १२ प्रतिशत (ङ) सस्थाले गरेको लगानी : ऋण लगानी रकम रु. : - शेयर लगानी रकम रु. : ०.९६ अन्य लगानी रकम रु. : - (च) नेपाल सरकारलाई तिर्न बाँकी लाभाँस रकम रु. : - (छ) नेपाल सरकारलाई तिर्न बाँकी राजस्व रकम रु. (२०६७ असार सम्मको) (ज) अन्तिम लेखापरीक्षण भएको आर्थिक वर्ष : २०६६/६७ को बैरहेको (झ) कर्मचारी अवकास दायित्व : कोषको व्यवस्था गरिएको रकम रु. : कोषको व्यवस्था नगरिएको रकम रु. : ९४०.००	
८	कर्मचारी संख्या : स्थाई २३६ अस्थाई १७ करार ५ अन्य जम्मा २५८	
९	वर्तमानमा भैरहेका मुख्य कार्य तथा भविष्यको कार्ययोजनाको छोटकरी विवरण : क) भाषा साहित्य र शिक्षाको विकास तथा विस्तारमा तथा लेखक- साहित्यकारलाई यथासक्य सहयोग गर्ने । ख) देशको शिक्षा, भाषा-साहित्य र कला संस्कृतिको विकास तथा विस्तार र बाडमयको प्रवर्द्धन गर्ने ।	

१	संस्थाको नाम : साल्ट ट्रेडिङ कर्पोरेशन लिमिटेड	
	ठेगाना : का.म.न.पा.१३, कालिमाटी, काठमाडौं । टेलिफोन नं. : ४२७०३१५, ४२७१०१४ फ्याक्स नं. : ४२७१६१४ email : finance@stcnepal.com	सम्पर्क कार्यालय: टेलिफोन नं. : फ्याक्स नं. : email : Website :
२	गठन आदेश मिति : स्थापना मिति : २०२०.०५.२७ संस्थापना सम्बन्धी कानून : कम्पनी ऐन	
३	उद्देश्य : नून लगायत अन्य दैनिक उपभोग्य वस्तुहरु उच्च गुणस्तर, उचित मूल्य , सरल र सहजताका साथ उपलब्ध गराउदै देश, जनता र आम उपभोक्तालाई सेवा गर्दै जाने उद्देश्य रहेको छ ।	
४	पूँजी संरचना : (रु. लाखमा) अधिकृत पूँजी रु. १०,०००.०० जारी पूँजी १०,०००.०० चुक्ता पूँजी रु. ३२८.५९ नेपाल सरकारको शेयर स्वामित्व रु. ३८.२८ प्रतिशत ११.६५	
५	कारोवार संचालन सम्बन्धी ऐन : कम्पनी ऐन २०६३	
६	सम्पर्क मन्त्रालय : वाणिज्य तथा आपूर्ति मन्त्रालय	
७	वित्तीय अवस्था : (रु. लाखमा) (क) नाफा/नोक्सान आ.व. २०६६/६७ को खुद नाफा/नोक्सान रु. : ३७१.५१ आ.व. २०६६/६७ सम्मको सञ्चित नाफा/नोक्सान रु. : ६७०.४७ (ख) खुद सम्पत्ति (Networth) रु. : १३१७९.६२ (ग) नेपाल सरकारलाई बुझाउनु पर्ने ऋणको साँवा व्याज : जम्मा भाका नाघेको साँवा रकम रु. : नभएको साँवा रकम रु. : नभएको व्याज रकम रु. : नभएको व्याज रकम रु. : नभएको (घ) बैंक तथा वित्तीय संस्थालाई बुझाउनु पर्ने ऋणको साँवा व्याज : साँवा रकम रु. : २२४५८.८९ व्याज रकम रु. : ६९.८४ (ङ) सस्थाले गरेको लगानी : ऋण लगानी रकम रु. : नभएको शेयर लगानी रकम रु. : ४५३७.३२ अन्य लगानी रकम रु. : ५३७.९९ (च) नेपाल सरकारलाई तिर्न बाँकी लाभांस रकम रु. : नभएको (छ) नेपाल सरकारलाई तिर्न बाँकी राजस्व रकम रु. (२०६७ असार सम्मको) आयकर रु. : नभएको रोयल्टी रु. : नभएको अन्तः शुल्क रु. : नभएको अन्य रु. : नभएको मू.अ.कर रु. : नभएको जम्मा रु. : नभएको (ज) अन्तिम लेखापरीक्षण भएको आर्थिक वर्ष : २०६६/६७ (झ) कर्मचारी अवकास दायित्व : कोषको व्यवस्था गरिएको रकम रु. : ५३७.९९ कोषको व्यवस्था नगरिएको रकम रु. : ५९९.८८	
८	कर्मचारी संख्या : स्थाई ३०८ अस्थायी करार ६९ अन्य जम्मा ३७७	
९	वर्तमानमा भैरहेका मुख्य मुख्य कार्य तथा भविष्यको कार्ययोजनाको छोटकरी विवरण : दैनिक उपभोग्य वस्तुको आपूर्ति गर्ने ।	

१	संस्थाको नाम : साभ्ना यातायात	
	ठेगाना : हरिहरभवन, पुल्चोक ललितपुर	सम्पर्क कार्यालय:
	टेलिफोन नं. : ५५२४६७९, ५५५२६८०, ५५५२६८६	टेलिफोन नं. :
	फ्याक्स नं. :	फ्याक्स नं. :
	email :	email :
२	गठन आदेश मिति :	Website :
	स्थापना मिति : २०१८	
	संस्थापना सम्बन्धी कानून : सहकारी ऐन	
३	उद्देश्य : सर्व साधारणलाई सर्व सुलभ यातायात सुविधा दिन यातायात सेवा संचालन गर्ने ।	
४	पूँजी संरचना : (रु. लाखमा) अधिकृत पूँजी रु. १००.०० जारी पूँजी रु. २६.२६ चुक्ता पूँजी रु. २६.२६ नेपाल सरकारको शेयर स्वामित्व रु. १२.९८ प्रतिशत ४९.४२	
५	कारोवार संचालन सम्बन्धी ऐन : सहकारी ऐन, २०४८	
६	सम्पर्क मन्त्रालय : श्रम तथा यातायात व्यवस्था मन्त्रालय	
७	वित्तीय अवस्था : (रु. लाखमा) (विवरण प्राप्त नभएको ।) (क) नाफा/नोक्सान आ.व. २०६६/६७ को खुद सम्पत्ति/नोक्सान रु. : आ.व. २०६६/६७ सम्मको सञ्चित सम्पत्ति/नोक्सान रु. : (ख) खुद सम्पत्ति (Networth) रु. : (ग) नेपाल सरकारलाई बुझाउनु पर्ने ऋणको साँवा व्याज : जम्मा भाका नाघेको साँवा रकम रु. : साँवा रकम रु. : व्याज रकम रु. : व्याज रकम रु. : (घ) बैंक तथा वित्तीय संस्थालाई बुझाउनु पर्ने ऋणको साँवा व्याज : छैन । साँवा रकम रु. : व्याज रकम रु. : (ङ) संस्थाले गरेको लगानी : ऋण लगानी रकम रु. : - शेयर लगानी रकम रु. : अन्य लगानी रकम रु. : - (च) नेपाल सरकारलाई तिर्न बाँकी लाभांस रकम रु. : - (छ) नेपाल सरकारलाई तिर्न बाँकी राजस्व रकम रु. (२०६७ असार सम्मको) : - आयकर रु. : - रोयल्टी रु. : - अन्तः शुल्क रु. : - अन्य रु. : - मू.अ.कर रु. : - जम्मा रु. : - (ज) अन्तिम लेखापरीक्षण भएको आर्थिक वर्ष : २०५७/५८ (झ) कर्मचारी अवकास दायित्व : कोषको व्यवस्था गरिएको रकम रु. : - कोषको व्यवस्था नगरिएको रकम रु. : -	
८	कर्मचारी संख्या : स्थायी ७३ अस्थायी १ करार ४ अन्य जम्मा ७८	
९	वर्तमानमा भैरहेका मुख्य मुख्य कार्य तथा भविष्यको कार्ययोजनाको छोटकरी विवरण : साभ्नाको पुल्चोकस्थित जमिनलाई उपयोग गरी त्यसबाट प्राप्त आम्दानीबाट सार्वजनिक यातायात सेवा संचालन गर्ने कार्य योजना रहेको छ ।	

१	संस्थाको नाम : साझा स्वास्थ्य सेवा	
	ठेगाना : क्षेत्रपाटी, ढल्को, काठमाडौं । टेलिफोन नं. : ४२६२७८६, ४२१६५०५ फ्याक्स नं. : ४२१६९९० email : saswasewa@mail.com.np	सम्पर्क कार्यालय: टेलिफोन नं. : फ्याक्स नं. : email : Website : www.saghahealth.com
२	गठन आदेश मिति : २०२१.०३.०३ स्थापना मिति : २०२१.०४.०१ संस्थापना सम्बन्धी कानून : सहकारी ऐन	
३	उद्देश्य : जन साधारणलाई गुणस्तरीय औषधिहरू सुपथ मूल्यमा सरल तथा सुलभ तरिकाले उपलब्ध गराउने ।	
४	पूँजी संरचना : (रु. लाखमा) अधिकृत पूँजी रु. २०,०० जारी पूँजी रु. १५.३५ चुक्ता पूँजी रु. १५.३५ नेपाल सरकारको शेयर स्वामित्व रु. ८.६१ प्रतिशत ५६.०९	
५	कारोबार संचालन सम्बन्धी ऐन : सहकारी ऐन, २०४८	
६	सम्पर्क मन्त्रालय : कृषि तथा सहकारी मन्त्रालय	
७	वित्तीय अवस्था : (रु. लाखमा) (क) नाफा/नोक्सान आ.व. २०६५/६६ को खुद सम्पत्ति/नोक्सान रु. : (१२६.०५) आ.व. २०६५/६६ सम्मको सञ्चित सम्पत्ति/नोक्सान रु. : (३३२.६३) (ख) खुद सम्पत्ति (Networth) रु. : २०५.५० (ग) नेपाल सरकारलाई बुझाउनु पर्ने ऋणको साँवा व्याज : छैन । जम्मा साँवा रकम रु. : - भाका नाघेको साँवा रकम रु. : - व्याज रकम रु. : - व्याज रकम रु. : - (घ) बैंक तथा वित्तीय संस्थालाई बुझाउनु पर्ने ऋणको साँवा व्याज : साँवा रकम रु. : व्याज रकम रु. : (ङ) संस्थाले गरेको लगानी : ऋण लगानी रकम रु. : - शेयर लगानी रकम रु. : १.५१ अन्य लगानी रकम रु. : (च) नेपाल सरकारलाई तिर्न बाँकी लाभांस रकम रु. : (छ) नेपाल सरकारलाई तिर्न बाँकी राजस्व रकम रु. (२०६७ असार सम्मको) आयकर रु. : - रोयल्टी रु. : - अन्तः शुल्क रु. : - अन्य रु. : - मू.अ.कर रु. : - जम्मा रु. : - (ज) अन्तिम लेखापरीक्षण भएको आर्थिक वर्ष : २०६५/६६ (झ) कर्मचारी अवकास दायित्व : कोषको व्यवस्था गरिएको रकम रु. : कोषको व्यवस्था नगरिएको रकम रु. : ३९७.१६	
८	कर्मचारी संख्या : स्थायी १४० अस्थायी ८२ करार १ अन्य ० जम्मा २२३	
९	वर्तमानमा भैरहेका मुख्य कार्य तथा भविष्यको कार्ययोजनाको छोटकरी विवरण : क) औषधि तथा उपकरणहरूको कारोबार गर्ने । ख) सरकारी संस्थाहरूलाई सुपथ मूल्यमा सेवा प्रदान गर्ने । ग) दुर्गम क्षेत्रमा सेवा विस्तार गर्ने योजना रहेको ।	

१	संस्थाको नाम : बुटवल पावर कम्पनी लिमिटेड	
	ठेगाना : गंगादेवी मार्ग, बुद्धनगर, काठमाडौं । टेलिफोन नं. : ४७८१७७६, ४७८४०२६ फ्याक्स नं. : ४७८०९९४ email : info@bpc.com.np	सम्पर्क कार्यालय: टेलिफोन नं. : फ्याक्स नं. : email : Website : www.bpc.com.np
२	गठन आदेश मिति : स्थापना मिति : २०४९.११.०६ संस्थापना सम्बन्धी कानून : कम्पनी ऐन	
३	उद्देश्य : विद्युत उत्पादन, प्रसारण र वितरण गर्ने, विद्युत शक्ति थोक खरिद विक्री गर्ने ।	
४	पूँजी संरचना : (रु. लाखमा) अधिकृत पूँजी रु. ८०,०००.०० जारी पूँजी रु. १६,९००.०० चुक्ता पूँजी रु. ९,२३०.०० नेपाल सरकारको शेयर स्वामित्व रु. ८३९.०० प्रतिशत ९.०९	
५	कारोवार संचालन सम्बन्धी ऐन : विद्युत ऐन, २०४९	
६	सम्पर्क मन्त्रालय : उर्जा मन्त्रालय	
७	वित्तीय अवस्था : (रु. लाखमा) (क) नाफा/नोक्सान आ.व. २०६६/६७ को खुद नाफा/नोक्सान रु. : २२४२.३२ आ.व. २०६६/६७ सम्मको सञ्चित नाफा/नोक्सान रु. : ३८५१.२० (ख) खुद सम्पत्ति (Networth) रु. : १६२९८.०२ (ग) नेपाल सरकारलाई बुझाउनु पर्ने ऋणको साँवा व्याज : छैन । जम्मा भाका नाघेको साँवा रकम रु. : साँवा रकम रु. : व्याज रकम रु. : व्याज रकम रु. : (घ) बैंक तथा वित्तीय संस्थालाई बुझाउनु पर्ने ऋणको साँवा व्याज : छैन साँवा रकम रु. : २६३४.६४ व्याज रकम रु. : (ङ) सस्थाले गरेको लगानी : छैन ऋण लगानी रकम रु. : शेयर लगानी रकम रु. : ८०७२.१० अन्य लगानी रकम रु. : (च) नेपाल सरकारलाई तिर्ने बाँकी लाभांस रकम रु. : छैन (छ) नेपाल सरकारलाई तिर्ने बाँकी राजस्व रकम रु. (२०६७ असार सम्मको) आयकर रु. : रोयल्टी रु. : अन्तः शुल्क रु. : अन्य रु. : मू.अ.कर रु. : जम्मा रु. : (ज) अन्तिम लेखापरीक्षण भएको आर्थिक वर्ष : २०६६/६७ (झ) कर्मचारी अवकास दायित्व : कोषको व्यवस्था गरिएको रकम रु. : ७७६.६५ कोषको व्यवस्था नगरिएको रकम रु. :	
८	कर्मचारी संख्या : स्थाई २५५ अस्थाई करार ३९ अन्य १९ जम्मा ३१३	
९	वर्तमानमा भैरहेका मुख्य कार्य तथा भविष्यको कार्ययोजनाको छोटकरी विवरण : १) हाल संचालनमा रहेको फिमरुक र आँधिखोला जलविद्युत केन्द्रबाट विद्युत उत्पादन भैरहेको । २) आँधिखोला जलविद्युत केन्द्रको क्षमता वृद्धिको लागि PPA सकिएको र निर्माणधिन अवस्थामा रहेको । ३) लोअर मनाङ मस्यौडदी जलविद्युत आयोजनाको संभाव्यता अध्ययन सकिएको । ४) परियोजना कम्पनी माफत अगाडी बढाईएका म्याग्दी जलविद्युत आयोजना PPA गर्ने चरणमा रहेको, कावेली -ए जलविद्युत आयोजना संभाव्यता अध्ययन अध्यावधिक कार्य सकिएको तथा खुदी जलविद्युत केन्द्रबाट नियमितरूपमा विद्युत उत्पादन भैरहेको ।	

१	संस्थाको नाम : हिमाल हाइड्रो एण्ड जनरल कन्स्ट्रक्सन लिमिटेड	
	ठेगाना : बाहिरी छाउनी, काठमाडौं ।	सम्पर्क कार्यालय
	टेलिफोन नं. : १४०३८०३०	टेलिफोन नं. :
	फ्याक्स नं. : १४०३८०२६	फ्याक्स नं. :
	email : mail@himalhydro.com.np	email :
२	गठन आदेश मिति :	Website : www.himalhydro.com.np
	स्थापना मिति : २०३४	
	संस्थापना सम्बन्धी कानून :	
३	उद्देश्य : जल विद्युत आयोजनाहरूको निर्माण, विद्युत प्रसारण, सिंचाई योजना निर्माण गर्ने ।	
४	पूँजी संरचना : (रु. लाखमा) अधिकृत पूँजी रु. ४,०००.०० जारी पूँजी रु. ३,०००.०० चुक्ता पूँजी रु. २,४१०.०० नेपाल सरकारको शेयर स्वामित्व रु. २५५.०० प्रतिशत १०.६०	
५	कारोवार संचालन सम्बन्धी ऐन : कम्पनी ऐन, २०६३	
६	सम्पर्क मन्त्रालय : उर्जा मन्त्रालय	
७	वित्तीय अवस्था : (रु. लाखमा) (क) नाफा/नोक्सान आ.व. २०६६/६७ को खुद नम्मा/नोक्सान रु. : (२१६.२४) आ.व. २०६६/६७ सम्मको सञ्चित नम्मा/नोक्सान रु. : (१.३७) (ख) खुद सम्पत्ति (Networth) रु. : २६२४.२७ (ग) नेपाल सरकारलाई बुझाउनु पर्ने ऋणको साँवा व्याज : जम्मा भाका नाघेको साँवा रकम रु. : नभएको साँवा रकम रु. : नभएको व्याज रकम रु. : नभएको व्याज रकम रु. : नभएको (घ) बैंक तथा वित्तीय संस्थालाई बुझाउनु पर्ने ऋणको साँवा व्याज : साँवा रकम रु. : व्याज रकम रु. : (ङ) सस्थाले गरेको लगानी : ऋण लगानी रकम रु. : शेयर लगानी रकम रु. : ६०.०० अन्य लगानी रकम रु. : (च) नेपाल सरकारलाई तिर्न बाँकी लाभांस रकम रु. : (छ) नेपाल सरकारलाई तिर्न बाँकी राजस्व रकम रु. (२०६७ असार सम्मको) आयकर रु. : रोयल्टी रु. : अन्तः शुल्क रु. : अन्य रु. : मू.अ.कर रु. : जम्मा रु. : (ज) अन्तिम लेखापरीक्षण भएको आर्थिक वर्ष : २०६६/६७ (झ) कर्मचारी अवकास दायित्व : कोषको व्यवस्था गरिएको रकम रु. : कोषको व्यवस्था नगरिएको रकम रु. :	
८	कर्मचारी संख्या : स्थाई अस्थाई करार २९० अन्य २०० जम्मा ४९०	
९	वर्तमानमा भैरहेका मुख्य कार्य तथा भविष्यको कार्ययोजनाको छोटकरी विवरण : माइखोला जलविद्युत आयोजना निर्माण, माथिल्लो सेतित आयोजना, भैरवघाट साना जलविद्युत आयोजना, भोटेकोशी प्रसारण लाईन आधीखोला upgrading, गर्ने कार्य भैरहेको ।	

१	संस्थाको नाम :	नेपाल इन्टरमोडल यातायात विकास समिति		
२	ठेगाना :	माछापुच्छेमार्ग, नक्साल, काठमाडौं ।		
	टेलिफोन नं. :	४४२२६७५	फ्याक्स नं. :	४४३१७४९
	email :	nitb@wlink.com.np	Website :	www.nitdb.org
३	कारोवार संचालन सम्बन्धी ऐन :	नेपाल इन्टरमोडल यातायात विकास समिति गठन आदेश २०५४		
४	उद्देश्य :	नेपालको वैदेशिक व्यापार प्रवर्द्धन गर्न निकासी पैठारीको व्यवस्थापन सरल, सुगम र प्रतिस्पर्धात्मक रूपमा सम्पन्न गर्ने वातावरण निर्माण गरी कार्यान्वयन समेत गर्ने ।		
५	सम्बद्ध मन्त्रालय :	वाणिज्य तथा आपूर्ति मन्त्रालय		
६	वार्षिक बजेट :	सरकारी अनुदान :	छैन	
		आन्तरिक स्रोत :	१४,३६ लाख	
		अन्य स्रोत :	छैन	
७	आय/व्ययको स्थिति:-	आ.व. २०६६/६७ को	कूल आय रु. :	८६० लाख
			कूल व्यय रु. :	२५२ लाख
८	(क) तिर्न बाँकी ऋण :	साँवा	ब्याज	जम्मा
		नेपाल सरकार :		
		अन्य संस्था :		
		वैदेशिक :		
	(ख) नेपाल सरकारलाई तिर्न बाँकी :	लाभांश :	-	
		रोयल्टी :	-	
९	लगानी भगिनी संस्थामा गरेको :	छैन .		
	अन्य संस्थामा गरेको :	छैन .		
१०	जनशक्ति कूल : ३६	स्थायी : १२	अस्थायी : ४	
		ज्यालादारी: -	करार : २०	
११	लेखापरीक्षण भएको आर्थिक वर्ष :	२०६६/६७		
१२	बेरुजुको स्थिति :	रु. ५८९ लाख		
१३	हाल देखिएका मुख्य समस्याहरु :	नेपाल सरकारले सुख्खा बन्दरगाह निर्माणको लागि विदेशी दातृ निकायहरुबाट लिएको ऋण चुक्ता गर्नको लागि अर्थ मन्त्रालयसँग सहायक ऋण सम्झौता हुन नसकेको ।		

१	संस्थाको नाम : पशु आहारा उत्पादन विकास समिति		
२	ठेगाना :	हेटौडा न.पा.१०, शिशौघारी, मकवानपुर ।	
	टेलिफोन नं. :	०५७५२०३८५, ५२००२१	फ्याक्स नं. : ०५७५२०३८५
	email :	Website :	
३	कारोवार संचालन सम्बन्धी ऐन :	विकास समिति ऐन, २०१३	
४	उद्देश्य :	पशुपछिको आहारा उत्पादन, विक्री वितरण गर्ने ।	
५	सम्बद्ध मन्त्रालय :	कृषि तथा सहकारी मन्त्रालय	
६	वार्षिक बजेट :	सरकारी अनुदान :	५० लाख
		आन्तरिक स्रोत :	३,३९ लाख
		अन्य स्रोत :	
७	आय/व्ययको स्थिति:-	आ.व. २०६६/६७ को	कूल आय रु. : २,९८ लाख
			कूल व्यय रु. : ३,०५ लाख
८	(क) तिर्न बाँकी ऋण :	साँवा	ब्याज
		जम्मा	
	नेपाल सरकार :		
	अन्य संस्था :	१२ लाख	७ लाख
	बैदेशिक :		१९ लाख
	(ख) नेपाल सरकारलाई तिर्न बाँकी :	लाभांश :	
		रोयल्टी :	
९	लगानी भगिनी संस्थामा गरेको :	-	
	अन्य संस्थामा गरेको :	१५ हजार	
१०	जनशक्ति कूल : २९	स्थायी : २३	अस्थायी :
		ज्यालादारी: ५	करार : १
११	लेखापरीक्षण भएको आर्थिक वर्ष :	२०६६/६७	
१२	बेरुजूको स्थिति :		
१३	हाल देखिएका मुख्य समस्याहरु :	समितिको मेशिन लगायत सम्पूर्ण पूर्वाधारहरु जीर्ण अवस्थामा रहेको ।	

१	संस्थाको नाम :	कलिमाटी फलफूल तथा तरकारी बजार विकास समिति		
२	ठेगाना :	कलिमाटी, काठमाडौं		
	टेलिफोन नं. :	४२७१०८६, ४२७९२२८	फ्याक्स नं. :	४२७७४९०
	email :	kalimati@kmb.wlink.com.np	Website :	www.kalimatimarket.com.np
३	कारोवार संचालन सम्बन्धी ऐन :	विकास समिति ऐन, २०१३		
४	उद्देश्य :	बजार सेवा सुविधाको माध्यमद्वारा फलफूल तथा तरकारीको उत्पादन तथा उत्पादकत्व अभिवृद्धि गर्ने । कृषि बजारको दिगोपना र विकासका लागि Backward र Forward Linkage विकसित गर्ने ।		
५	सम्बद्ध मन्त्रालय :	कृषि तथा सहकारी मन्त्रालय		
६	वार्षिक बजेट :	सरकारी अनुदान :	नभएको	
		आन्तरिक स्रोत :	४,३३ लाख	
		अन्य स्रोत :	छैन .	
७	आय/व्ययको स्थिति:-	आ.व. २०६६/६७ को	कूल आय रु. :	३,८६ लाख
			कूल व्यय रु. :	२,३१ लाख
८	(क) तिर्न बाँकी ऋण :	साँवा	ब्याज	जम्मा
		नेपाल सरकार :	४,४० लाख	४,४० लाख
		अन्य संस्था :	-	छैन .
		बैदेशिक :	-	छैन .
	(ख) नेपाल सरकारलाई तिर्न बाँकी :	लाभांश :	-	
		रोयल्टी :	-	
९	लगानी भगिनी संस्थामा गरेको :	छैन .		
	अन्य संस्थामा गरेको :	२० हजार		
१०	जनशक्ति कूल :	स्थायी :	५	अस्थायी : छैन .
		ज्यालादारी:	छैन .	करार : २
११	लेखापरीक्षण भएको आर्थिक वर्ष :	२०६५/६६		
१२	बेरुजुको स्थिति :	रु. २४ लाख		
१३	हाल देखिएका मुख्य समस्याहरू :	दुवानीका साधनको निर्बाध आवागमन, स्थान विस्तार, फोहरमैला विसर्जनको समस्या रहेको । कृषि ऐनको अभाव ।		

१	संस्थाको नाम :	कपास विकास समिति		
२	ठेगाना :	वागेश्वरी २, खजुरा बाँके ।		
	टेलिफोन नं. :	०८१-५६००८२, ५६००२१	फ्याक्स नं. :	०८१-५६००८२
	email :		Website :	
३	कारोवार संचालन सम्बन्धी ऐन :	विकास समिति ऐन, २०१३		
४	उद्देश्य :	कपास बाली विस्तार तथा प्रवर्द्धन गरी उत्पादन र उत्पादकत्व वृद्धि गर्दै कपास तथा कपासजन्य कच्चा पदार्थको आयात प्रतिस्थापन गर्ने ।		
५	सम्बद्ध मन्त्रालय :	कृषि तथा सहकारी मन्त्रालय		
६	वार्षिक बजेट :	सरकारी अनुदान :	१,५० लाख	
		आन्तरिक स्रोत :	३० लाख	
		अन्य स्रोत :	-	
७	आय/व्ययको स्थिति:-	आ.व. २०६६/६७ को	कूल आय रु. :	२,५१ लाख
			कूल व्यय रु. :	१,६१ लाख
८	(क) तिर्न बाँकी ऋण :	साँवा	व्याज	जम्मा
		नेपाल सरकार :		
		अन्य संस्था :		
		वैदेशिक :	१५,६५ लाख	
	(ख) नेपाल सरकारलाई तिर्न बाँकी :	लाभाश :		
		रोयल्टी :		
९	लगानी भगिनी संस्थामा गरेको :			
	अन्य संस्थामा गरेको :			
१०	जनशक्ति कूल :	४६	स्थायी :	१८
			अस्थायी :	
			ज्यालादारी:	२१
			करार :	८
११	लेखापरीक्षण भएको आर्थिक वर्ष :	२०६६/६७		
१२	बेरुजुको स्थिति :	रु. १,३५ लाख		
१३	हाल देखिएका मुख्य समस्याहरु :	समितिको वर्दिया स्थित ८२५ विगाहा जमिन र सो जग्गामा बनेका सम्पूर्ण भौतिक पूर्वाधार सहितको संरचनाहरु २०५५ साल देखि अतिक्रमिit अवस्थामा रहेकोले स्वीकृत योजना अनुसार कार्यक्रम संचालन गर्न नसकिएको ।		

१	संस्थाको नाम :	अन्तर्राष्ट्रिय सम्मेलन केन्द्र		
२	ठेगाना :	नयाँ बानेश्वर, काठमाडौं ।		
	टेलिफोन नं. :	४४९५००२	फ्याक्स नं. :	४४७४९९२
	email :	iccnepal@live.com	Website :	www.icc.org.np
३	कारोवार संचालन सम्बन्धी ऐन :	विकास समिति ऐन, २०१३		
४	उद्देश्य :	राष्ट्रिय तथा अन्तर्राष्ट्रिय सभा, सम्मेलन, गोष्ठी आयोजना गर्ने गराउने ।		
५	सम्बद्ध मन्त्रालय :	भौतिक योजना तथा निर्माण मन्त्रालय		
६	वार्षिक बजेट :	सरकारी अनुदान :	-	
		आन्तरिक स्रोत :	५४,७५ लाख	
		अन्य स्रोत :	-	
७	आय/व्ययको स्थिति:-	आ.व. २०६६/६७ को	कूल आय रु. :	७,२१ लाख
			कूल व्यय रु. :	३,७१ लाख
८	(क) तिर्न बाँकी ऋण :	साँवा	व्याज	जम्मा
		नेपाल सरकार :	-	
		अन्य संस्था :	-	
		वैदेशिक :	-	
	(ख) नेपाल सरकारलाई तिर्न बाँकी :	लाभांश :	-	
		रोयल्टी :	-	
९	लगानी भगिनी संस्थामा गरेको :	-		
	अन्य संस्थामा गरेको :	-		
१०	जनशक्ति कूल :	८८	स्थायी :	७३
			अस्थायी :	३
		ज्यालादारी:	करार :	१२
११	लेखापरीक्षण भएको आर्थिक वर्ष :	२०६६/६७		
१२	बेरुजुको स्थिति :	रु. ७३ लाख		
१३	हाल देखिएका मुख्य समस्याहरू :	क) वातानुकूलित तथा अन्य मेशिनहरू पुनर्स्थापना गर्नु पर्ने । ख) केन्द्रको आवश्यकता अनुसार संगठनात्मक स्वरूप, जनशक्ति व्यवस्थापन नभएको ।		

१	संस्थाको नाम :	व्यापार तथा निकासी प्रवर्द्धन केन्द्र		
२	ठेगाना :	न:टोल, पुल्चोक, ललितपुर		
	टेलिफोन नं. :	५५२५८९८, ५५२५३६२	फ्याक्स नं. :	५५२५४६४
	email :	info@tepc.gov.np	Website :	www.tepc.gov.np
३	कारोवार संचालन सम्बन्धी ऐन :	विकास समिति ऐन २०१३		
४	उद्देश्य :	मुलुकको निर्यात व्यापार प्रवर्धन गर्ने ।		
५	सम्बद्ध मन्त्रालय :	वाणिज्य तथा आपूर्ति मन्त्रालय		
६	वार्षिक बजेट :	सरकारी अनुदान :	९,७४ लाख	
		आन्तरिक स्रोत :	२,६७ लाख	
		अन्य स्रोत :	४,६९ लाख	
७	आय/व्ययको स्थिति:-	आ.व. २०६६/६७ को	कूल आय रु. :	१७,०२ लाख
			कूल व्यय रु. :	८,०७ लाख
८	(क) तिर्न बाँकी ऋण :	साँवा	ब्याज	जम्मा
		नेपाल सरकार :	-	
		अन्य संस्था :	-	
		वैदेशिक :	-	
	(ख) नेपाल सरकारलाई तिर्न बाँकी :	लाभांश :	-	
		रोयल्टी :	-	
९	लगानी भगिनी संस्थामा गरेको :	-		
	अन्य संस्थामा गरेको :	-		
१०	जनशक्ति कूल : १२५	स्थायी :	८२	अस्थायी : १
		ज्यालादारी:		करार : २०
११	लेखापरीक्षण भएको आर्थिक वर्ष :	२०६५/६६		
१२	वेरुजुको स्थिति :	रु. ३,२३ लाख		
१३	हाल देखिएका मुख्य समस्याहरु :	चालु आ.व.को कार्यक्रम समयमा नै स्वीकृत हुन नसकेकोले कार्य सम्पादन गर्न कठिनाई परेको ।		

१	संस्थाको नाम : कानून किताब व्यवस्था समिति		
२	ठेगाना : बबरमहल, काठमाडौं ।	फ्याक्स नं. : ४२२५७४५	
	टेलिफोन नं. : ४२२४९२९	Website : www.lbmb.org.np	
	email : info@lbmb.org.np		
३	कारोवार संचालन सम्वन्धी ऐन : विकास समिति ऐन, २०१३		
४	उद्देश्य : नेपाल कानूनको संकलित वा फुटकर रुपमा छपाउने, विक्री वितरण गर्ने, नेपाल कानूनलाई विदेशी भाषामा र अन्तर्राष्ट्रिय कानूनलाई नेपाली भाषामा अनुवाद गर्ने आदि ।		
५	सम्वद्ध मन्त्रालय : कानून तथा न्याय मन्त्रालय		
६	वार्षिक बजेट :	सरकारी अनुदान : -	
		आन्तरिक स्रोत : ३,७४ लाख	
		अन्य स्रोत : -	
७	आय/व्ययको स्थिति:- आ.व. २०६६/६७ को कूल आय रु. : २,१५ लाख		
		कूल व्यय रु. : ३,०० लाख	
८	(क) तिर्न बाँकी ऋण :	साँवा	व्याज
			जम्मा
	नेपाल सरकार :	-	छैन .
	अन्य संस्था :	-	छैन .
	वैदेशिक :	-	छैन .
	(ख) नेपाल सरकारलाई तिर्न बाँकी :	लाभांश :	छैन .
		रोयल्टी :	छैन .
९	लगानी भगिनी संस्थामा गरेको :	-	
	अन्य संस्थामा गरेको :	-	
१०	जनशक्ति कूल : ६८	स्थायी : ५७	अस्थायी :
		ज्यालादारी:	करार : ११
११	लेखापरीक्षण भएको आर्थिक वर्ष :	२०६६/६७	
१२	बेरुजुको स्थिति :	रु. -	
१३	हाल देखिएका मुख्य समस्याहरु :	आयस्रोत घटदै गएको । लोड सेडिङका कारण लक्षित समयमा पुस्तकहरु प्रकाशन गर्ने कार्यमा बाधा परेको ।	

१	संस्थाको नाम : सिंहदरवार वैद्यखाना विकास समिति		
२	ठेगाना : अनामनगर, काठमाडौं	फ्याक्स नं. : ४७७०७८९	वेबसाइट नं. : ४७७०७८९
	टेलिफोन नं. : ४७७०१७४, ४७७०६६०	फ्याक्स नं. : ४७७०७८९	वेबसाइट नं. : ४७७०७८९
	email : sdvks@ntc.net.np	Website : www.sdvkvs.gov.np	
३	कारोवार संचालन सम्बन्धी ऐन : सिंहदरवार वैद्यखाना विकास समिति गठन आदेश २०५१		
४	उद्देश्य : देशमा उपलब्ध औषधि, द्रव्य, प्राकृतिक स्रोतहरूको अधिकतम प्रयोग गरी प्रभावकारी गुणस्तरीय तथा सुरक्षित शास्त्रीय तथा पेटेण्ट औषधिहरूको उत्पादन गरी बिक्री गर्ने आदि ।		
५	सम्बद्ध मन्त्रालय : स्वास्थ्य तथा जनसंख्या मन्त्रालय		
६	वार्षिक बजेट : सरकारी अनुदान : ३५ लाख आन्तरिक स्रोत : ५,७५ लाख अन्य स्रोत : छैन .		
७	आय/व्ययको स्थिति:- आ.व. २०६६/६७ को कूल आय रु. : ७,५० लाख कूल व्यय रु. : ४,९७ लाख		
८	(क) तिर्न बाँकी ऋण : साँवा ब्याज जम्मा नेपाल सरकार : - छैन . अन्य संस्था : - छैन . वैदेशिक : - छैन . (ख) नेपाल सरकारलाई तिर्न बाँकी : लाभान्श : छैन . रोयल्टी : छैन .		
९	लगानी भगिनी संस्थामा गरेको : छैन . अन्य संस्थामा गरेको : छैन .		
१०	जनशक्ति कूल : ९२	स्थायी : ५७	अस्थायी : ज्यालादारी: २९ करार : ६
११	लेखापरीक्षण भएको आर्थिक वर्ष : २०६६/६७		
१२	वेरुजुको स्थिति : रु. १,५९ लाख		
१३	हाल देखिएका मुख्य समस्याहरू : जडिवुटी उद्यानको लागि जग्गा नहुनु, गुर्योजना अनुसार कार्यक्रम कार्यान्वयनको लागि रकम अभाव आधुनिक मेथिनरीहरू र दक्ष जनशक्तिको अभाव रहेको ।		

१	संस्थाको नाम : तारागाँउ विकास समिति		
२	ठेगाना : दक्षमार्ग, ताहाचल, काठमाडौं	फ्याक्स नं. : ४६७२७९७	वेबसाइट नं. : ४६७२७९७
	टेलिफोन नं. : ४६७२७९७, ४२७१४२८	email : taragaon@enet.com.np	Website : www.taragaon.gov.np
३	कारोवार संचालन सम्बन्धी ऐन : विकास समिति ऐन, २०१३		
४	उद्देश्य : नेपाली शैलीका पर्यटकीय आवास गृह, चमेना गृहहरूको स्थापना र संचालन गर्ने। ग्रामीण पर्यटन उद्योगको विकासका लागि अन्य निकायसंग समन्वय गरी आवश्यक कार्य गर्ने।		
५	सम्बद्ध मन्त्रालय : पर्यटन तथा नागरिक उड्डयन मन्त्रालय		
६	वार्षिक बजेट : सरकारी अनुदान : ७३ लाख	आन्तरिक स्रोत : २५० लाख	अन्य स्रोत : -
७	आय/व्ययको स्थिति:- आ.व. २०६६/६७ को कूल आय रु. : २,४१ लाख कूल व्यय रु. : ३,१२ लाख		
८	(क) तिर्न बाँकी ऋण :	साँदा	ब्याज जम्मा
	नेपाल सरकार :	-	
	अन्य संस्था :	-	
	वैदेशिक :	-	
	(ख) नेपाल सरकारलाई तिर्न बाँकी :	लाभांश : -	रोयल्टी : -
९	लगानी भगिनी संस्थामा गरेको :	-	
	अन्य संस्थामा गरेको :	शेयर लगानी रु १७०० लाख (तारागाँउ रिजेन्सी होटलमा)	
१०	जनशक्ति कूल : ४५	स्थायी : ३८	अस्थायी : ज्यालादारी: ७ करार :
११	लेखापरीक्षण भएको आर्थिक वर्ष :	२०६५/६६	
१२	वेरुजुको स्थिति :	रु. लगती वेरुजू नभएको .	
१३	हाल देखिएका मुख्य समस्याहरू :	स्थायी आर्थिक स्रोत नभएको। अरु विकास समिति जस्तो साधारण र विकास बजेटको व्यवस्था नभएकोले उद्देश्य अनुसार कार्य संचालन गर्न अप्ठ्यारो परेको।	

१	संस्थाको नाम :	नगर विकास कोष		
२	ठेगाना :	फुलचौकी माइमार्ग, नयाँ वानेश्वर, काठमाडौं		
	टेलिफोन नं. :	४४९३८६६, ४४६४८७४	फ्याक्स नं. :	४४७१२२६
	email :	tdf@tdf.org.np , ed@tdf.org.np	Website :	www.tdf.org.np
३	कारोवार संचालन सम्बन्धी ऐन :	नगर विकास कोष ऐन, २०५३		
४	उद्देश्य :	नगर विकाससंग सम्बन्धित निकायलाई आर्थिक, प्राविधिक सहयोग प्रदान गर्ने। आयमूलक आयोजना संचालन गर्ने गराउने। नगर विकास र यसको सुधारको सम्बन्धमा देखा परेका समस्याहरूको निराकरणका लागि कार्यमूलक अनुसन्धान गर्ने गराउने।		
५	सम्बद्ध मन्त्रालय :	भौतिक योजना तथा निर्माण मन्त्रालय		
६	वार्षिक बजेट :	सरकारी अनुदान :	४,९० लाख (नगर विकास कार्यक्रम तेश्रो चरण अन्तर्गत म्याचिङ फण्ड बापत)	
		आन्तरिक स्रोत :		
		अन्य स्रोत :	७७,५० लाख	
७	आय/व्ययको स्थिति:-	आ.व. २०६६/६७ को	कूल आय रु. :	८,६४ लाख
			कूल व्यय रु. :	६,९८ लाख
८	(क) तिर्न बाँकी ऋण :	साँवा	ब्याज	जम्मा
		नेपाल सरकार	८,५९ लाख	९,६७ लाख
		अन्य संस्था		१८,२६ लाख
		वैदेशिक		
	(ख) नेपाल सरकारलाई तिर्न बाँकी :	लाभांश :	-	
		रोयल्टी :	-	
९	लगानी भगिनी संस्थामा गरेको :	-		
	अन्य संस्थामा गरेको :	१,००,९७ लाख		
१०	जनशक्ति कूल ४१	स्थायी २५	अस्थायी २	
		ज्यालादारी	करार १४	
११	लेखापरीक्षण भएको आर्थिक वर्ष :	२०६६/६७		
१२	वेरुजुको स्थिति :	नभएको		
१३	हाल देखिएका मुख्य समस्याहरू :	स्थानीय निकायहरूले लगानी प्राथमिकता निर्धारण गर्न नसक्नु, शहरी सेवा र सुविधामा लगानी, कार्यान्वयन, संचालन, संभार एवं सेवा शुल्क सम्बन्धी नीतिहरूमा समेत एकरूपता नहुनु।		

१	संस्थाको नाम : रेडियो प्रसार सेवा विकास समिति		
२	ठेगाना : सिंहदरवार, काठमाडौं ।	फ्याक्स नं. : ४२११९५२	Website : www.radionepal.org
	टेलिफोन नं. : ४२११९१०	email : rne@wink.com.np	
३	कारोवार संचालन सम्बन्धी ऐन : विकास समिति ऐन, २०१३		
४	उद्देश्य : राष्ट्रिय हितलाई सर्वोपरी राखी राष्ट्रिय तथा अन्तर्राष्ट्रिय गतिविधिहरूको व्यापक जानकारी दिने र राष्ट्र तथा समाजको आर्थिक, बौद्धिक तथा सामाजिक उत्थानमा सघाउ पुऱ्याउनका लागि रेडियो कार्यक्रमको माध्यमबाट राष्ट्रिय प्रसारण सेवा सञ्चालन गर्ने ।		
५	सम्बद्ध मन्त्रालय : सूचना तथा सञ्चार मन्त्रालय		
६	वार्षिक बजेट :	सरकारी अनुदान : १०,२० लाख	आन्तरिक स्रोत : ९,३० लाख अन्य स्रोत : १,०० लाख
७	आय/व्ययको स्थिति:- आ.व. २०६६/६७ को कूल आय रु. : २०,५० लाख कूल व्यय रु. : २१,६७ लाख		
८	क) तिर्न बाँकी ऋण :	साँवा	व्याज जम्मा
		नेपाल सरकार	छैन .
		अन्य संस्था	छैन .
		वैदेशिक	छैन .
	ख) नेपाल सरकारलाई तिर्न बाँकी :	लाभांश : छैन .	रोयल्टी : छैन .
९	लगानी भगिनी संस्थामा गरेको : अन्य संस्थामा गरेको :		
१०	जनशक्ति कूल ५६०	स्थायी ४८०	अस्थायी ज्यालादारी २८ करार ५२
११	लेखापरीक्षण भएको आर्थिक वर्ष : २०६६/६७		
१२	वेरुजुको स्थिति : रु. १८,३६ लाख		
१३	हाल देखिएका मुख्य समस्याहरू : क) विज्ञापन व्यवसायमा प्रतिस्पर्धा बढ्न गई आन्तरिक स्रोतमा बृद्धि हुन नसकेको । ख) खरिद ऐन, नियमावलीले राष्ट्रिय प्रसारण सेवाको व्यवसायलाई निजी सरह प्रतिस्पर्धा गर्नु पर्दा सरकारी विज्ञापन पनि प्राप्त हुन नसकेको । ग) Short Wave र Medium Wave को पुरानो प्रविधिलाई FM को नयाँ प्रविधिले प्रतिस्थापन गर्न बजेट अभाव भएको ।		

१	संस्थाको नाम : कर्मचारी सञ्चय कोष	
	ठेगाना : पुल्चोक, ललितपुर टेलिफोन नं. : ५०१०१६५, ५०१०१६६, ५०१०१७२ फ्याक्स नं. : ५०१०२३२ email : ksthanel@wlink.com.np	सम्पर्क कार्यालय: टेलिफोन नं. : फ्याक्स नं. : email : Website : www.epfnepal.com
२	गठन आदेश मिति : वि.सं- २०१९ साउन ५ गते स्थापना मिति : वि.सं- २०१९ भाद्र ३१ गते संस्थापना सम्बन्धी कानून : कर्मचारी सञ्चय कोष ऐन, २०१९	
३	उद्देश्य : सबै प्रकारका सरकारी सेवाका कर्मचारीहरू लगायत संगठित संस्था एवम् निजी क्षेत्रका कामदार तथा कर्मचारीको सञ्चय कोषको व्यवस्था गर्ने ।	
४	पूँजी संरचना : (रु करोडमा) अधिकृत पूँजी रु. - जारी पूँजी रु. - चुक्ता पूँजी रु. -	
५	कारोबार संचालन सम्बन्धी ऐन : कर्मचारी सञ्चय कोष ऐन, २०१९	
६	सम्पर्क मन्त्रालय : अर्थ मन्त्रालय	
७	वित्तीय अवस्था : (रु. लाखमा) (क) नाफा/नोक्सान आ.व. २०६६/६७ को खुद नाफा/नोक्सान रु. : १,४५,८४ आ.व. २०६६/६७ सम्मको सञ्चित नाफा/नोक्सान रु. : ३,१७,५३ (ख) खुद सम्पत्ति (Networth) रु. : ४५,२४६,०० (ग) नेपाल सरकारलाई बुझाउनु पर्ने ऋणको साँवा व्याज : जम्मा भाका नाघेको साँवा रकम रु. : - साँवा रकम रु. : - व्याज रकम रु. : - व्याज रकम रु. : - (घ) बैंक तथा वित्तीय संस्थालाई बुझाउनु पर्ने ऋणको साँवा व्याज : साँवा रकम रु. : - व्याज रकम रु. : - (ङ) संस्थाले गरेको लगानी : ऋण लगानी रकम रु. : ४७४१२६.३२ शेयर लगानी रकम रु. : १०००३.२६ अन्य लगानी रकम रु. : ३८३०१७.८८ (च) नेपाल सरकारलाई तिर्ने बाँकी लाभांस रकम रु. : - (छ) नेपाल सरकारलाई तिर्ने बाँकी राजस्व रकम रु. (२०६७ असार सम्मको) आयकर रु. : - रोयल्टी रु. : - अन्तः शुल्क रु. : - अन्य रु. : - मू.अ.कर रु. : - जम्मा रु. : - (ज) अन्तिम लेखापरीक्षण भएको आर्थिक वर्ष : ३०.८४ (झ) फछ्यौट गर्न बाँकी कूल वेरजु रकम रु. : - (ञ) आ.व. २०६६/६७ मा भएको वेरजु फछ्यौट रकम रु. : - (ट) कर्मचारी अवकास दायित्व : कोषको व्यवस्था गरिएको रकम रु. : ३८७०.९० कोषको व्यवस्था नगरिएको रकम रु. : -	
८	कर्मचारी संख्या : स्थाई ४८२ अस्थाई - करार ८३ अन्य - जम्मा ५६५	
९	वर्तमानमा धेरैहोका मुख्य कार्य तथा भविष्यको कार्ययोजनाको छोटकरी विवरण : (क) सञ्चयकर्ताको निमित्त योगदानमुखी स्वास्थ्य बीमा योजना र निजी क्षेत्रका सञ्चयकर्ताका निमित्त योगदानमुखी निवृत्तिभरण योजना प्रारम्भ गर्ने । (ख) निजी क्षेत्रमा कार्यरत कामदार तथा कर्मचारीलाई कोषमा आबद्ध गराई कोषको दायरा विस्तार गर्ने । (ग) कोषको स्वामीत्वमा रहेका जग्गाहरूको व्यावसायिक उपयोग गर्न व्यावसायिक भवन वा आवासीय भवनहरूको निर्माण गर्ने । (घ) कोषमा जम्मा भएको रकमलाई अवकाश पश्चात स्वेच्छकरूपमा Annuity मा लगानी गर्ने व्यवस्था गरी सञ्चय कोषलाई निजीक्षेत्रका लागि वृद्धावस्थाको निवृत्तिभरण कोषको रूपमा विकास गर्ने । (ङ) कोषको स्रोतलाई सञ्चयकर्ताको उच्चतम हित सुनिश्चित हुने गरी पूर्वाधार विकासका क्षेत्रमा परिचालन गर्ने ।	

वित्तीय तथा भौतिक लक्ष्य प्रगति विवरण

कर्मचारी सञ्चय कोष

क. सं.	विवरण	ईकाई	२०६६/६७		२०६७/६८		२०६८/६९
			वास्तविक	लक्ष्य प्राप्ति प्रतिशत	लक्ष्य	प्रगति अनुमान	लक्ष्य
१	खुद निक्षेप संकलन	रु.लाख	८६७,०४७.४९	१००.५४	१,०१७,२९०.००	१०१.५८	१,२०४,१२७.००
२	कूल ऋण लगानी	रु.लाख	५१३,२०६.३२	१०३.५२	५८६,४१५.००	१०३.९१	७४०,१२०.००
३	ऋण असूली	रु.लाख	३८,१७०.००	९६.४०	२२,९६३.००	९३.१७	२५,०००.००
४	कूल बाँकी ऋण	रु.लाख	४७५,०३६.३२	१०४.१४	५६३,४५२.००	१०४.३५	७१५,१२०.००
५	३ महिना भन्दा बढी भाखा नाघेको ऋण	रु.लाख	१०,०५५.८५	९२.००	१८,००६.७०	२७४.१६	१०,०००.००
६	असुल गर्न बाँकी व्याज	रु.लाख	२०,३७५.३९	११६.५२	२८,४८७.००	१००.००	३५,०००.००
७	कर्मचारी / कामदार	संख्या	५६५		५०२	१००.००	५५०
	क।कर्मचारी (कार्यरत)	संख्या	५६५		५०२	१००.००	५५०
	प्राविधिक	संख्या	३३		४७	१००.००	५०
	अप्राविधिक	संख्या	५३२		४५५	१००.००	५००
	स्थायीतर्फ	संख्या	४८२		५०२	१००.००	५५०
	अधिकृत तह	संख्या	२०७		२७०	१००.००	२२५
	सहायक तह	संख्या	२७५		२३२	१००.००	३२५
	अस्थाईतर्फ	संख्या					
	अधिकृत तह	संख्या					
	सहायक तह	संख्या					
	ज्यालादारी तर्फ	संख्या					
	अधिकृत तह	संख्या					
	सहायक तह	संख्या					
	करार तर्फ	संख्या	८३				
	अधिकृत तह	संख्या					
	सहायक तह	संख्या	८३				
	ख।कामदार	संख्या					
	स्थायी	संख्या					
	अस्थायी	संख्या					
	ज्यालादारी करार	संख्या					
	ग।संचालक समिति	संख्या	७	१००.००	७	१००.००	७

वित्तीय तथा भौतिक लक्ष्य प्रगति विवरण

कर्मचारी सञ्चय कोष

क्र. सं.	विवरण	ईकाई	२०६६/६७		२०६७/६८		२०६८/६९
			वास्तविक	लक्ष्य प्राप्ति प्रतिशत	लक्ष्य	प्रगति अनुमान	लक्ष्य
	वित्तीय विवरण						
१	कूल संचालन भाग	रु.लाख	६८,६४०.७०	११०.९०	८८,७६२.००	९३.८९	९७,६१५.००
	व्याज आम्दानी	रु.लाख	६८,०५३.३४	११०.७५	८६,८८७.००	९३.६७	९५,५१५.००
	कमिशन आम्दानी	रु.लाख					
	सटही घटवढ आम्दानी	रु.लाख					
	अन्य कारोवार आम्दानी	रु.लाख	५८७.३६	१३०.५२	१,८७५.००	१०४.००	२,१००.००
२	कूल संचालन लागत	रु.लाख	५४,६७५.३१	९८.७८	७९,५५३.००	९७.३१	९१,२२३.००
	प्रशासकीय खर्च	रु.लाख	३,०४५.०९	८८.५८	३,४००.००	१२०.७४	५,३७३.००
	व्याज खर्च	रु.लाख	५२,७१८.५३	१०२.४२	७५,१३८.००	९६.५५	८५,३५०.००
	हास कटौती खर्च	रु.लाख	२१६.९९	९३.९९	२७६.००	१०८.७०	३००.००
	अपलेखन खर्च	रु.लाख					
	जोखिम व्यवस्था	रु.लाख	-१,३०४.५०	०.००	५९.००	१००.००	२००.००
	अन्य खर्च	रु.लाख			३८०.००	१०५.२६	
३	कूल स्थीर खर्च	रु.लाख					
४	संचालन नाफा / नोक्सान	रु.लाख	१३,९६५.३९	२१३.२८	९,२०९.००	६४.३८	६,३९२.००
५	अन्य आय (Write back)*	रु.लाख	६१८.३८	०.००	१,०००.००	७५.९०	९५०.००
६	बोनस व्यवस्था	रु.लाख					
७	कर व्यवस्था	रु.लाख					
८	खुद नाफा नोक्सान (आयकर र बोनस व्यवस्था पछि)	रु.लाख	१४,५८३.७६	२२२.७३	१०,२०९.००	६५.५१	७,३४२.००
९	नगद मौज्जात	रु.लाख	३.९६	०.००	०.००	०.००	०.००
१०	अन्य बैंक मौज्जात	रु.लाख	२०,७३०.४२	५०.५९	१६,४७२.००	२२७.७४	२९,९८१.००
११	लगानी	रु.लाख	३९३,०२१.१६	१०५.६९	४३०,२४८.००	९६.३६	४६५,२५२.००
१२	कर्जा सापट दिएको खुदाव्यवस्था बाहेक)	रु.लाख	४७४,१२६.३२	१०१.२१	५५३,४३५.००	१०४.७८	७०७,९९३.००
१३	पाकेको व्याज	रु.लाख					
१४	बिल्स खरिद	रु.लाख					
१५	त्रिविध सम्पत्ति	रु.लाख	११,००२.३१	३७.२२	३९,९५६.००	४१.११	१८,५४०.००
१६	खुद स्थिर सम्पत्ति	रु.लाख	४,९९७.९२	९८.३०	९,५१०.००	६८.३५	९,६०९.००
१७	गैर बैकिंग सम्पत्ति	रु.लाख					
१८	हिसाव मिलान बांकी (डेबिट)	रु.लाख					
१९	संचित घाटा	रु.लाख					
२०	कन्ट्रा हिसाव	रु.लाख					
२१	शेयर पूंजी	रु.लाख					
२२	पूँजगत अनुदान	रु.लाख					
२३	संचित मुनाफा	रु.लाख					
२४	साधारण जगेडा कोष	रु.लाख	३१,७५२.५६	९२.९७	४५,८९६.००	५८.४८	२७,४०९.००
२५	शेयर होल्डर कोष	रु.लाख					
२६	कर्जा सापट लिएको (२९ र ३० को जोड)	रु.लाख					
२७	निक्षेप	रु.लाख					
२८	दीर्घकालीन ऋण	रु.लाख					
२९	अल्पकालीन ऋण	रु.लाख					
३०	भुक्तानी दिनु पर्ने बिल	रु.लाख					
३१	हिसाव मिलान बांकी (क्रेडिट)	रु.लाख					
३२	अन्य दायित्व तथा व्यवस्था	रु.लाख	५,१०८.०७	२६.३०	१९,४१७.००	२९.६२	६,५७६.००
३३	कन्ट्रा हिसाव	रु.लाख					
३४	खुद पूंजी लगानी	रु.लाख					
३५	नेट बर्थ	रु.लाख					

वित्तीय तथा भौतिक लक्ष्य प्रगति विवरण

कर्मचारी सञ्चय कोष

क. सं.	विवरण	ईकाई	२०६६/६७		२०६७/६८		२०६८/६९
			वास्तविक	लक्ष्य प्राप्ति प्रतिशत	लक्ष्य	प्रगति अनुमान	लक्ष्य
	वित्तीय सूचकांक						
१	कूल कर्जा / निक्षेप अनुपात	प्रतिशत	५४.७९	१०३.५९	५५.३९		५९.३९
२	निस्कृत ऋण / कूल कर्जा	प्रतिशत	२.९२	८८.३४	३.२०		१.४०
३	ईक्विटीको प्रतिफल/कूल नाफा/नोक्सान/ईक्विटी)	प्रतिशत					
४	संचालन खर्च / कूल संचालन आय	प्रतिशत	१९.१२	५७.९८	२४.९६		४३.८१
५	डेब्ट ईक्विटी	प्रतिशत					
६	कर्जा तथा लगानी / कूल निक्षेप	प्रतिशत	१००.१२	१०४.२८	९७.६८		९८.०३
७	नगद मौज्जात / कूल निक्षेप	प्रतिशत					
८	बैंक तथा नगद मौज्जात / कूल निक्षेप	प्रतिशत	२.३९	५०.३३	१.६२		२.४९
९	कूल व्याज आम्दानी / कूल कर्जा तथा लगानी	प्रतिशत	७.८४	१०५.६४	८.७४		८.०९
१०	कूल व्याज खर्च / निक्षेप तथा ऋण सापटी	प्रतिशत	६.०८	१०१.८७	७.३९		७.०९
११	कूल व्याज खर्च / कूल व्याज आम्दानी	प्रतिशत	७७.४७	९२.४७	८६.४८		८९.३६
१२	कूल व्याज आम्दानी / कूल संचालन आय	प्रतिशत	४४३.७८	७२.०२	७३९.५३		९३९.६५
१३	कर्मचारी उत्पादकत्व (कूल संचालन आय)	रु.लाख	३०.३७	१५३.७९	२३.२७		२०.१३
१४	प्रशासनीक शिरोभार(प्रशासकिय खर्च / कूल खर्च)	प्रतिशत	५.५७	८९.६७	४.२७		५.८९
१५	पार विन्दु (मुल्यमा)	रु.लाख					
	अनुदान, ऋण तथा दायित्व						
१	अनुदान प्राप्त	रु.लाख					
	क) नेपाल सरकारबाट	रु.लाख					
	ख) वैदेशिक दाताबाट	रु.लाख					
२	ऋण						
	नेपाल सरकारतर्फ	रु.लाख					
	क) प्राप्त ऋण रकम	रु.लाख					
	ख) चुक्ता गरेको ऋण रकम	रु.लाख					
	बैंक तथा वित्तीय संस्था तर्फ	रु.लाख					
	क) प्राप्त ऋण रकम	रु.लाख					
	ख) चुक्ता गरेको ऋण रकम	रु.लाख					
	वैदेशिक दातातर्फ	रु.लाख					
	क) प्राप्त ऋण रकम	रु.लाख					
	ख) चुक्ता गरेको ऋण रकम	रु.लाख					
	अन्य तर्फ	रु.लाख					
	क) प्राप्त ऋण रकम	रु.लाख					
	ख) चुक्ता गरेको ऋण रकम	रु.लाख					
३	ऋण तथा दायित्व बाकी रकम	रु.लाख					
	क) नेपाल सरकारलाई	रु.लाख					
	ख) बैंक तथा वित्तीय संस्थालाई	रु.लाख					
	ग) वैदेशिक दातालाई	रु.लाख					
	घ) अन्य संस्थालाई	रु.लाख					

वित्तीय तथा भौतिक लक्ष्य प्रगति विवरण

कर्मचारी सञ्चय कोष

क्र. सं.	विवरण	ईकाई	२०६६/६७		२०६७/६८		२०६८/६९
			वास्तविक	लक्ष्य प्राप्ति प्रतिशत	लक्ष्य	प्रगति अनुमान	लक्ष्य
४	<u>नेपाल सरकारलाई बुझाएको</u>	रु.लाख					
	क) सांवा	रु.लाख					
	ख) व्याज	रु.लाख					
	ग) रोयल्टी	रु.लाख					
	घ) लाभांस	रु.लाख					
	ङ) आयकर	रु.लाख					
	च) मूल्य अभिवृद्धि कर (VAT)	रु.लाख					
	छ) अन्तः शुल्क	रु.लाख					
	ज) अन्य	रु.लाख					
५	<u>नेपाल सरकारलाई बुझाउन बाँकी</u>	रु.लाख					
	क) सांवा	रु.लाख					
	ख) व्याज	रु.लाख					
	ग) रोयल्टी	रु.लाख					
	घ) लाभांस	रु.लाख					
	ङ) आयकर	रु.लाख					
	च) मूल्य अभिवृद्धि कर (VAT)	रु.लाख					
	छ) अन्तः शुल्क	रु.लाख					
	ज) अन्य	रु.लाख					
६	<u>शेयर स्वामित्व</u>	रु.लाख					
	नेपाल सरकार	रु.लाख					
	संस्थान	रु.लाख					
	निजी क्षेत्र	रु.लाख					
७	<u>विविध</u>						
	विदेशी मुद्रा	अ. डलर					
	क) आयातमा खर्च भएको परिवर्त्य विदेशी मुद्रा	डलर लाख					
	ख) निर्यातबाट आर्जित परिवर्त्य विदेशी मुद्रा	डलर लाख					
८	<u>खुद आयबाट वितरणको लागी छुट्टयाएको</u>	रु.लाख					
	क) बोनस वापत	रु.लाख					
	ख) आयकर वापत	रु.लाख					
	ग) लाभांस वापत	रु.लाख					
	घ) कर्मचारी कल्याण कोष वापत	रु.लाख					
	ङ) जगेडा कोष वापत	रु.लाख					
	च) मूल्य अभिवृद्धि कर (VAT) वापत	रु.लाख					
	छ) अन्तः शुल्क	रु.लाख					
	ज) अन्य	रु.लाख					
९	<u>कोष व्यवस्था नभएका र संभावित (Contingent) दायित्व</u>				इकाइ	आ.व. २०६६/६७	
	<u>(१) कोष व्यवस्था नभएको दायित्व :</u>						
	(क) उपदान / निवृत्तिभरण				रु.लाख		
	(ख) संचयकोष				रु.लाख		
	(ग) संचित विद्रा				रु.लाख		
	(घ) शेयर वापत तिन बाँकी				रु.लाख		
	(ङ) अन्य				रु.लाख		
	<u>(२) संभावित दायित्व (Contingent Liability) :</u>				रु.लाख		
	(क) मुद्दा मामिला				रु.लाख		
	(ख) धन जमानी				रु.लाख		
	(ग) अन्य				रु.लाख		

शब्दावली

१	कूल सञ्चालन वा विक्री आय	यसले सम्बन्धित संस्थानको आफ्नो प्रत्यक्ष आम्दानीहरुलाई जनाउँछ । अन्य स्रोतबाट आर्जन गरेको आय जस्तो लगानीबाट प्राप्त भएको व्याज (वित्तीय संस्थान बाहेक) अचल सम्पत्ति विक्रीबाट नाफा, दरखास्त दस्तुर, टेण्डर दस्तुर आदि संस्थानको कारोवारसंग असम्बन्धित र सालवसाली नभई आकस्मिक रूपमा भएको आय समावेश गरिएको छैन ।
२	कूल लागत वा विक्रीको उत्पादन लागत	यसले कुल सञ्चालन आय आर्जन गर्नका लागि खर्च भएको प्रत्यक्ष वा अप्रत्यक्ष सम्पूर्ण खर्चलाई जनाउँछ । उक्त सम्पूर्ण खर्चहरुमा शुरु मौज्दात जोडि अन्तिम मौज्दात घटाइएको छ । हासकट्टी, अल्पकालिन र दीर्घकालिन ऋणको व्याज, विक्री सम्बन्धी खर्च, प्रशासकीय शिरोभारको सम्पूर्ण खर्च समेत यसमा समावेश छ । तर चालू आर्थिक वर्षको नाफाबाट आयकरको लागि व्यवस्था गरिएको रकम, बोनस र लाभांशको लागि व्यवस्था गरिएको रकम, आदि जस्ता नाफाबाट बाँडफाँड गरिने रकमहरु समावेश गरिएको छैन ।
		अथवा,
		विक्रीको उत्पादन लागत = उत्पादन खर्चहरु + प्रशासकीय खर्चहरु + शुरु तयारी मौज्दात - अन्तिम तयारी मौज्दात + वित्तीय शुल्क + हास कट्टी + कर्जाको लागि व्यवस्था (बैंकहरुको सम्बन्धमा)
३	सञ्चालन नाफा/नोक्सान	कूल सञ्चालन आय/कूल विक्री आय - कूल लागत
४	अन्य आय	सञ्चालन आयमा समावेश नगरिएको संस्थानको कारोवार भन्दा भिन्नै किसिमको स्रोतबाट प्राप्त आय जस्तै लगानीबाट प्राप्त व्याज, लाभांश (वित्तीय संस्थानमा बाहेक) अचल सम्पत्ति विक्रीबाट भएको नाफा र अन्य फूटकर आयहरु ।
५	खुद नाफा/नोक्सान	अन्य आय समेत सञ्चालन/नाफा नोक्सानमा जोडी हुन आउने खुद नाफा/नोक्सान । यसले सो वर्षको नाफाबाट आयकर र बोनस आदि व्यवस्था पछिको खुद नाफा/नोक्सानलाई जनाउँदछ ।
		अथवा,
		सञ्चालन नाफा/नोक्सान + अन्य आय - बोनस व्यवस्था - आयकर व्यवस्था
६	प्रशासकीय शिरोभार	यसले संस्थान सञ्चालन गर्न लाग्ने सम्पूर्ण अप्रत्यक्ष खर्च जस्तै तलब भत्ता, सवारी इन्धन, सेवा, मर्मत तथा संभार जस्ता प्रशासकीय खर्चलाई जनाउँछ । यसमा अल्पकालिन वा दीर्घकालीन ऋणको व्याज र हासकट्टी समावेश गरिएको छैन ।

७	खूद स्थीर सम्पत्ति	कूल स्थीर सम्पत्ति-कूल सञ्चित हास
८	चालु सम्पत्ति	नगद र बैंक मौज्दात + जिन्सी मौज्दात + पेशकी हिसाव + आसामी बाँकी + शाखा हिसाव + एल.सी. रकम आदि (वित्तीय क्षेत्र बाहेक अरुमा संस्थानले लगानी गरेको रकम समावेश गरिएको छैन) ।
९	चालू दायित्व	एक आर्थिक वर्ष भित्रमा जुनसुकै बखत पनि तिर्नु पर्ने दायित्व जस्तै छोटो अवधिको बैंक ऋण, म्याद नाघी सकेको ऋण, व्याज, तिर्नु पर्ने हिसाव, साहुहरु, व्यवस्था आदि ।
१०	चालू पूँजी	चालू सम्पत्ति - चालू दायित्व ।
११	खूद पूँजी लगानी	खूद स्थीर सम्पत्ति+निर्माणाधिन सम्पत्ति + चालु पूँजी (वित्तीय क्षेत्रमा लगानी समेत समावेश गरिएको) ।
१२	नेट वर्थ	कुल सम्पत्ति - चालू तथा दीर्घकालिन दायित्व ।
		अथवा, शेयर पूँजी + जगेडा तथा सञ्चित मुनाफा - (सञ्चित घाटा + वा अमूर्त खर्च)
१३	विक्रीको प्रतिफल वा खूद सञ्चालन नाफा प्रतिशत	$\frac{\text{सञ्चालन नाफा/नोक्सान}}{\text{कूल सञ्चालन वा विक्री आय}} \times १००$
	(क) प्रतिशतमा भए	
	(ख) अनुपातमा भए	$\frac{\text{सञ्चालन नाफा/नोक्सान}}{\text{कूल सञ्चालन वा विक्री आय}}$
१४	सम्पत्तिको टर्न ओभर अनुपात	$\frac{\text{कूल सञ्चालन वा विक्री आय}}{\text{खूद स्थीर सम्पत्ति}}$
१५	पूँजीको प्रतिफल वा ओभर अल सञ्चालन नाफा	$\frac{\text{नाफा/नोक्सान (आयकर र बोनस पछि)}}{\text{खूद पूँजी लगानी}} \times १००$
१६	इक्विटीको प्रतिफल प्रतिशत	$\frac{\text{खूद नाफा/नोक्सान}}{\text{शेयर होल्डर फण्ड}} \times १००$
१७	श्रम उत्पादकत्व	$\frac{\text{कूल उत्पादित वस्तुको परिमाण}}{\text{श्रमिक सङ्ख्या}}$
१८	कर्मचारी उत्पादकत्व	$\frac{\text{कूल सञ्चालन आय}}{\text{कूल कर्मचारी सङ्ख्या}}$

१९	तरलता	$\frac{\text{चालू सम्पत्ति - जिन्सी}}{\text{चालू दायित्व}}$
२०	जिन्सी	तयारी माल + अर्ध तयारी माल + कच्चा पदार्थ + मार्गस्थ सामान + जिन्सी तथा पार्टपूजा सामान
२१	औसत आसामी असूली	$\frac{\text{आसामी बाँकी}}{\text{कूल विक्री (उधारो)}} \times ३६५$
२२	बचत (Contribution)	विक्री - अस्थीर खर्च (Variable Cost)
२३	पारविन्दु	१ परिमाणमा : $\frac{\text{स्थीर खर्च}}{\text{बचत प्रति इकाई}}$
		२ मूल्यमा : पारविन्दु परिमाण X प्रति इकाई विक्री मूल्य
२४	आसामी टर्न ओभर अनुपात	$\frac{\text{विक्री}}{\text{औषत आसामी}}$
		अथवा,
		$\frac{\text{विक्री}}{\text{अन्तिम आसामी}}$
२५	औषत आसामी	$\frac{\text{शुरुको आसामी} + \text{अन्तिम आसामी}}{२}$
२६	औषत जिन्सी मौज्जात	$\frac{\text{शुरुको मौज्जात} + \text{अन्तिम मौज्जात}}{२}$
२७	मौज्जात टर्न ओभर अनुपात	$\frac{\text{विक्री}}{\text{अन्तिम जिन्सी मौज्जात}}$
		अथवा,
		$\frac{\text{उत्पादन लागत}}{\text{औषत जिन्सी मौज्जात}}$
२८	सञ्चालन लागत (प्रतिशत)	$\frac{\text{विक्रीको उत्पादन लागत वा सञ्चालन}}{\text{कूल सञ्चालन विक्री आय}} \times १००$
२९	प्रशासकीय शिरोभार	$\frac{\text{प्रशासकीय खर्च}}{\text{कूल सञ्चालन आय}} \times १००$
३०	डेब्ट-इक्विटी अनुपात	$\frac{\text{ऋण}}{\text{शेयर होल्डर्स फण्ड}}$

नोट: ऋण भन्नाले चालू दायित्व बाहेकका सबै ऋण दायित्वहरूलाई बुझाउँछ।

संस्थानका कार्यकारी प्रमुखहरूसँग राय, अभिमत प्राप्त गर्न उपलब्ध गराइएको

प्रश्नावली

- १ गत वर्षको दाँजोमा संचालन आय(कारोवार) मा भएको घटी बढीको कारण :-
- २ नाफा नोक्सानमा भएको उतार चढावको कारण :-
- ३ संस्था स्पष्ट दृष्टिकोण (Vision), ध्येय (Mission), उद्देश्य(Objective), रणनीति (Strategy) तथा नीतिहरु (Policies) का आधारमा संचालित छन् वा छैनन :-
- ४ अध्यक्ष, महाप्रबन्धक, कार्यकारी निर्देशक र संचालकहरुको नियुक्ति कसरी भएको छ :-
- ५ पछिल्लो लेखापरीक्षण भएको आर्थिक वर्ष र लामो अवधीको लेखापरीक्षण नभएको भए सोको कारण :-
- ६ संस्थान र नेपाल सरकारले देखाएको हिसाव फरक भए सोको हिसाव भिडान र मिलान भएको छ, छैन :-

७ यहाँको कार्यकालमा संस्थानको उद्देश्य पूर्तिको लागि भएको सबभन्दा राम्रो काम र ध्यान पुग्न नसकेको बिषय :-

८ आफ्नो संस्थामा संस्थागत सुशासन रहेको पाउनु भएको छ वा छैन :-

९ संस्थान प्रमुख (कार्यकारी प्रमुख, महाप्रबन्धक) को नियुक्ति कार्य सम्पादन करार (Performance Contract) बमोजिम गरिएको छ :-

१० नेपाल सरकारले सार्वजनिक संस्थान / समिति मार्फत सर्वसाधारणमा प्रवाह गर्न खोजेको सेवा / सुविधाहरुलाई अझ प्रभावकारी बनाउन के गर्नु पर्ला भन्ने ठान्नु हुन्छ :-

संस्थानको नाम:

कर्मचारीको पद र नाम:

संस्थान प्रमुखहरूसँगको अन्तरक्रिया कार्यक्रममा भराईएको प्रश्नावलीको तालिकीकरण

संस्थान	संचालन आय घटि / बढी हुनाको कारण	नाफा नोक्सान घटी / बढी हुनाको कारण	दृष्टिकोण, उद्देश्यका आधारमा संचालित छन/छैनन्	व्यवस्थापक, संचालक नियुक्ति प्रक्रिया	लेखापरीक्षण	हिसाव मिलान भिडान	संस्थागत सुधारका लागि		संस्थागत सुशासन रहे नरहेको	संस्थान प्रमुखसँग कार्य सम्पादन सम्भौता भए नभएको	संस्थानको सेवा सुविधालाई प्रभावकारी बनाउने उपाय
							भएको कार्य	ध्यान पुग्न नसकेको विषय			
दुग्ध विकास संस्थान	खर्च कटौती र मूल्यवृद्धि समायोजनले बढेको	कारोवार वृद्धि र व्यवस्थापन सुधारले बढेको	आंशिक रहेको	सरकारी निर्णय	समयमै सम्पन्न	भएको	दुग्ध अभिवृद्धि कार्यक्रम र गुणस्तर अभिवृद्धि प्रयास	क्षमता विस्तार गर्न नसक्नु	सुशासन कायम राख्न ध्यान दिइएको	छैन	स्वायत्तता, कार्यक्षमता
नेपाल औषधि लिमिटेड	औ. व्य. विभागबाट नबिकरण नभएकोले घटेको	प्रमाणपत्र नबिकरण नहुनु, चालु पूँजीको अभाव	छैन	सरकारी निर्णय	आ.व.०६६।६७ को अन्तिम प्रकृत्यामा रहेको	मिलेको	स्वेच्छिक अवकाशको लागि पहल भएको, चालु पूँजीको लागि पहल भएको		आवश्यक मात्रामा कायम गर्न नसकिएको	छैन	पूँजीको व्यवस्था, कर्मचारी कटौती, बजार पहिचान
उदयपुर सिमेन्ट उद्योग लि.	मेशिनरीमा सुधार, मजदुरको सकारात्मक योगदानले बढेको	उर्जा संकट, मजदुर युनियन हस्तक्षेप, 3M मा समस्याले घाटामा रहेको	छ	सरकारी निर्णय	०६१।६२ सम्म सम्पन्न, बाँकी ०६६।६७ सम्मको अन्तिम प्रकृत्यामा रहेको	भैरहेको	क्षमता अभिवृद्धि गरिएको	मजदुर व्यवस्थापन	नरहेको	छैन	3M को उचित व्यवस्थापन, व्यवस्थापको कार्यकाल विस्तार
कृषि सामग्री कं. लिमिटेड	मूल्य वृद्धिको कारणले बढेको	कारोवार वृद्धिले गर्दा बढेको	छ	सरकारी निर्णय	अद्यावधिक भएको	भएको	अनुदान प्राप्त गरी कृषकलाई सेवा दिइएको		छ	छैन	अनुदानलाई निरन्तरता, निजीक्षेत्रको डिलरको व्यवस्था, भारतिय मूल्यसँग समायोजन

नेपाल खाद्य संस्थान	सफल संचालन	सफल संचालन	छ	सरकारी निर्णय	अद्यावधिक भएको	भएको	खाद्य प्रयोगशाला वनाउन लागेको		छ	छ	संचालक समितिलाई अभू सशक्त वनाउन सरकारको भूमिका हुनुपर्ने
नेशनल ट्रेडिङ लिमिटेड	पूँजीको अभाव, सार्वजनिक खरिद ऐनका कारण आयातमा बाधाले घटेको	पूँजीको अभाव, सार्वजनिक खरिद ऐनका कारण आयातमा बाधाले घटेको	छ	सरकारी निर्णय	अद्यावधिक भएको	भएको	छोटो अवधि भएकोले उल्लेखनीय नरहेको	नभएको	छ	छ	संस्थानको प्रकृति अनुसार लक्ष तोकी कार्य सम्पादनको आधारमा पुरस्कार सजायको व्यवस्था
द टिम्बर कर्पोरेशन अफ नेपाल लि.	सरकारी निर्णयले काठ दाउराको कटान रोक्का भएकोले घटेको	कारोवारमा आएको कमीले घटेको	छ	सरकारी निर्णय	०६४।६५ सम्म सम्पन्न, वाँकीको कार्य अगाडी बढिरहेको	भैरहेको	कारोवार विविधिकरणको लागि प्रयाश गरिएको		छ	छैन	सरकारले प्रवाह गर्न खोजेको सेवालाई निरन्तरता, संगठन/व्यवस्थापन सुधार
नेशनल कन्स्ट्रक्सन कं. लिमिटेड	सरकारबाट काम नपाएकोले घटेको	कारोवार नभएकोले घटेको	छैन	सरकारी निर्णय	अद्यावधिक भएको	भैरहेको	कर्मचारीलाई तलव खुवाएको		छ	छ	स्वायत्तता दिनुपर्छ
नेपाल पारवहन तथा गोदाम व्यवस्था क.	सेवा विस्तारले बढेको	कारोवार वृद्धिले बढेको	छ	सरकारी निर्णय	०६५।६६ को सम्पन्न, ०६६।६७ को भैरहेको	भिडेको	गोदाम सेवामा विस्तार		छ	छैन	सरकारको नीतिगत सहयोग आवश्यक रहेको
राष्ट्रिय उत्पादकत्व तथा आर्थिक वि.केन्द्र	कार्य नपाएकोले घटेको	कारोवार नभएकोले घटेको	छ	सरकारी निर्णय	०६३।६४ सम्म सम्पन्न	छैन	नभएको		छैन	छैन	प्रमुख नियुक्ति, दक्ष जनशक्ति
सांस्कृतिक संस्थान	सरकारी अनुदान घट्नु पार्किङ्ग समस्याले घटेको	ऋण ब्याजमा वृद्धि, कारोवारमा कमीले घटेको	छैन	मन्त्रिपरिषदको निर्णयानुसार	अद्यावधिक भएको	भैरहेको	पुराना नाटकहरुको Sound लाई Digitalised गरिएको ।	वार्षिक कार्यक्रम बनाउन नसकिएको ।	छैन	छैन	बजेट उपलब्ध गराउनु पर्ने
गोरखापत्र संस्थान	सरकारी विज्ञापन प्राप्तीमा कमी, सुचनाहरुको चापमा कमी, सार्वजनिक खरिद ऐनको बाध्यकारी व्यवस्थाले घटेको	कारोवारमा कमीले घटेको	छ	सरकारबाट राजनैतिक नियुक्ति	०६४।६५ सम्म सम्पन्न	-		प्रतिस्पर्धी बजारमा जान क्षेत्रिय प्रकाशन गर्नुपर्ने तर श्रोतको अभाव	छैन	छ	कुशल एवं सक्षम नेतृत्वको स्थायित्व, संस्थानले लगानी गर्न असमर्थ कार्यक्रममा सरकारी सहयोग

नेपाल टेलिभिजन	प्रशारण विस्तार तथा कार्यक्रम तथा समाचारको लोकप्रियताले बढेको	हास खर्च, उपदानको कारणले घटेको	छ	सरकारबाट नियुक्ती	अद्यावधिक भएको	भिडेको	ग्रामिण क्षेत्रसम्म प्रसारण विस्तार	आधुनिक प्रविधि भित्र्याउन नसकिएको	आंशिक छ	छैन	सेवा विस्तार तथा विश्वसनियता, देशको आवश्यकता अनुसार कार्यक्रम ल्याउने ।
ग्रामीण आवास कम्पनी	फिल्डमा गई काम गर्ने बातावरणमा सुधार,जग्गाको Valuation ले बढेको	कारोवारमा वृद्धिले बढेको	छ	सरकारबाट	अद्यावधिक भएको	छ	पिछडिएकालाई न्यूनतम जग्गा प्रदान गर्ने, आवादीमा वर्षौदेखि बस्दै आएको गाउमा नै आधारभूत आवश्यकता तयार गरी बसोबास गराउने	Low cost housing मा पर्याप्त बजेटको अभाव	छ	छैन	कार्यकारी प्रमुख संस्थाको बरिष्ठ एवं योग्य कर्मचारीलाई गर्नुपर्ने । सुकुम्बासी समस्या समाधान आयोगको अनियमित र अव्यवस्थित तरिकाको वितरण रोकिनु पर्ने ।
नेपाल बिद्युत प्राधिकरण	ग्राहक बृद्धि र बढी बिद्युतको मागले बढेको	करिब १० वर्षदेखि बिद्युत महशुलमा समायोजन नहुँदा विगत ८ वर्षदेखि घाटामा रहेको	छ	सरकारबाट	अद्यावधिक भएको	भैरहेको	ज.वि. आयोजना स्वदेशी पूँजीमा निर्माण, अन्य प्रशारण लाइनलाई प्राथमिकता दिई अगाडि बढाईएको	बिद्युत चुहावटमा आशातित नियन्त्रण गर्न नसकिएको	छैन	छैन	नयाँ जलबिद्युत आयोजना, प्रशारण र वितरण लाइन निर्माण र विस्तार तदारुकताका साथ अगाडि बढाउन जरुरी छ ।
नेपाल दूरसंचार कम्पनी लिमिटेड	प्रतिस्पर्धात्मक क्षमता बृद्धि,नयाँ प्रविधिको प्रयोग गर्नाले बढेको	कारोवार वृद्धिले बढेको	छ	सरकारबाट	अद्यावधिक भएको	भिडेको	७५ बटै जिल्लामा सेवा पुऱ्याएको	service Quality	छ	छैन	स्वायत्तता, Performance contract, खरिद ऐनलाई लचिलो बनाउनु पर्ने ।
कृषि विकास बैक	बैकमा भएको सुधार कार्यक्रम, बैकको व्यवसायिक स्तरमा सुधारले बढेको	कारोवार वृद्धिले बढेको	छ	सरकार र संचालक समितितवाट	अद्यावधिक भएको	भैरहेको	IPO जारी भै सवैभन्दा बढी शेयर संख्या भएको, केही कार्यालयहरुमा अत्याधुनिक Core Banking System लागू		छ	छ	समयमै बजेट तथा Over head cost उपलब्ध हुने व्यवस्था हुनुपर्ने ।

राष्ट्रिय वीमा संस्थान	प्रिमियम तथा लगानीका कारण बढेको	कारोवार वृद्धिले बढेको	छ	सरकारबाट	२०५९।६० को सम्पन्न र बाँकी २०६६।६७ सम्मको भैरहेको	भैरहेको	लामो समय पछि पदपूर्ति गरी जनशक्ति लिईएको		छ	छ	सबै पक्ष काम र कर्तव्यमा जिम्मेवार हुनुपर्ने । CEO Turnover घटाउने ।
नेपाल औद्योगिक विकास निगम	शेयर बजारमा आएको गिरावटले घटेको	शेयर बजारको स्थिती र तरलता अभावले घटेको	छ	सरकारी निर्णय	अद्यावधिक भएको	भैरहेको	वैकिङ्ग कार्य संचालन, साधारणसभा सम्पन्न, पुराना ऋण असुली		छ	छैन	दिगो व्यवस्थापन, स्वायत्तता, कार्य सम्पादन सम्भौता
राष्ट्रिय वाणिज्य बैंक	तरलता अभावले केही घटेको	निक्षेपको व्याज वृद्धिले केही घटेको	आंशिक छ	सरकारी निर्णय	अद्यावधिक भएको	भएको	वक्यौता कर्जा असूली	Negative Networth अपेक्षितरूपमा नघटेको	छ	छैन	नीति नियमको पूर्ण परिपालना
नेपाल स्टक एक्सचेन्ज लि.	दोश्रो बजार कारोवारमा कमीले घटेको	कारोवारमा कमीले घटेको	छ	सरकार र प्रतिस्पर्धाबाट	अद्यावधिक भएको	छैन	Central depository System को स्थापना, सदस्य दलाल थप	Internet Based Trading	छ	छ	पूँजी बजार सम्बन्धी जनचेतना अभिवृद्धि, दोश्रो बजार कारोवार विस्तार
नागरिक लगानी कोष	अवकाश कोष, वीमा कोष संचालन, पूँजी बजार सेवाका कारण बढेको	कारोवार वृद्धि, सेवा शुल्क वृद्धिका कारण बढेको	छ	सरकार, प्रतिस्पर्धा र शेयर प्रतिनिधीबाट	०६१।६६ को सम्पन्न, ०६६।६७ को अन्तिम प्रकृत्यामा	भएको	भौतिक पूर्वाधार निर्माणको लागि जग्गा खरिद	Software development	छ	छ	शाखा विस्तार, संस्थागत सुधार, Software विकास, समर्पित सेवाभाव

प्रश्नावली समीक्षा :

१ **संचालन आयमा घटिबढी**

सन्चालन आयमा बृद्धि हुने १२ वटा संस्थानले आफ्नो कारोवार उपयुक्त संचालन योजना, सेवा प्रसारणमा विस्तार, लोकप्रियतामा बृद्धि, माग र ग्राहक संख्यामा बृद्धि, प्रतिस्पर्धात्मक क्षमतामा बृद्धि र नयाँ प्रविधिको प्रयोग, व्यवसायिकता र सुधारात्मक कार्यको विस्तार, लगानीमा बृद्धि, पूँजी बजार सेवा बृद्धिका कारणले संचालन आयमा बृद्धि भएको बताएका छन ।

संचालन आयमा कमी आउने १० वटा संस्थानले नवीकरण नहुनु, पूँजीको अभाव, सार्वजनिक खरिद ऐन, नियम, सरकारी निर्णय, कार्यक्रको अभाव, सरकारी अनुदान घट्नु, सूचनाको कमी, शेयर बजारमा आएको गिरावट, तरलता अभाव, दोश्रो बजार कारोवारमा कमी आदि कारणले संचालन आयमा कमी भएको उल्लेख गरेका छन ।

२ **नाफा नोक्सान** – नाफा गर्ने ७ वटा संस्थानले नाफामा बृद्धि हुनुका कारण व्यवस्थापकीय सुधार र कारोवार बृद्धि उल्लेख गरेका छन भने गत वर्ष भन्दा कम मुनाफा गर्ने तर नाफामा संचालित ६ वटा संस्थान र नोक्सानमा रहेका ९ वटा संस्थान प्रमुखले सरकारी निर्णय, पूँजी र दक्ष जनशक्तिको कमी, मूल्य समायोजन हुन नसक्नुलाई नोक्सानका कारण भनेका छन ।

३ संस्थान स्पष्ट दृष्टिकोण, ध्येय रणनीति तथा Policy का आधारमा संचालन छैन भन्ने जवाफमा १७ वटा संस्थानले सकारात्मक जवाफ दिए भने नकारात्मक जवाफ दिने संस्थानको संख्या ३ र आंशिक रहेको भने जवाफ २ वटा संस्थानबाट प्राप्त भएको छ ।

४ व्यवस्थापक संचालक नियुक्ति प्रक्रियाका जवाफमा २० वटा संस्थानले राजनैतिक निर्णयका आधार भनेका छन भने २ वटा संस्थानले प्रतिस्पर्धाबाट व्यवस्थापकमा नियुक्ति हुने गरेको उल्लेख गरेका छन ।

५ लेखापरीक्षण बारे थोरैले २०६५।०६६ सम्मको ले.प. सम्पन्न भएको भनेका छन भने अधिकांशको संस्थानको ले.प. बक्यौता देखियो, केहीको लामो अवधिदेखि बक्यौता र केहीको १२ वर्ष भन्दा बढी अवधि देखिको बक्यौता देखियो ।

६ संस्थान र नेपाल सरकार बीचको फरक हिसाव भिडान र मिलान छैन भन्ने एउटा संस्थान, ७ वटा संस्थानमा हिसाव भिडान भएको, बाँकीमा भैरहेको उल्लेख गरेका छन ।

- ७ संस्थागत सुधारका लागि भएको कार्यमा अभिवृद्धि कार्यक्रम संचालनमा गुणस्तर विस्तार, पूर्वाधार निर्माण, विविधिकरणको प्रयास, सेवाको विस्तार, स्वदेशी पूँजीको परिचालन, नयाँ प्रविधिको प्रयोग, दक्ष जनशक्तिको आपूर्ति भनी १९ वटा संस्थानले उल्लेख गरेका छन् भने ३ वटा संस्थानले सुधार प्रयास नभएको उल्लेख गरेका छन् । त्यस्तै ध्यान दिन नसकेको क्षेत्रमा नयाँ प्रविधिको प्रयोग हुन नसकेको, क्षमता विस्तार गर्न नसकेको, जनशक्ति व्यवस्थापन गर्न नसकेको, कार्यक्रम बनाउन नसकेको, श्रोतको अभाव, चुहावट नियन्त्रण हुन नसकेको सेवाको गुणस्तर बढ्न नसकेको भनी ८ वटा संस्थानले उल्लेख गरेका छन् भने बाँकी संस्थानले कुनै विषय उल्लेख नगरेको ।
- ८ संस्थागत सुशासन – नरहेको भन्ने संस्थान संख्या ५ , ध्यान दिइएको भन्ने संस्थान संख्या ३, प्रयास रहेको भन्ने १४ वटा संस्थान प्रमुखको भनाई रहेको पाइयो ।
- ९ संस्थान प्रमुखसंग कार्य सम्पादन सम्झौता भए नभएको सम्बन्धमा १४ सार्वजनिक संस्थानमा कार्य सम्पादन करार सम्झौता नभएको । ८ वटा संस्थानमा सेवा करार सम्झौता भएको उल्लेख ।
- १० संस्थाको सेवा सुविधालाई थप प्रभावकारी बनाउने उपाय :
- स्वायत्तता, पूँजी तथा नयाँ प्रविधिको ब्यवस्था, सरकारी अनुदान, कार्य सम्पादन अनुसार दण्ड पुरस्कारको ब्यवस्था, ब्यवस्थापन सुधार, दक्ष जनशक्तिलाई प्रमुखमा नियुक्ति, खरीद ऐनमा परिमार्जनबाट सार्वजनिक संस्थाबाट दिइने सेवा सुविधालाई थप प्रभावकारी बनाउन सकिने उल्लेख गरेका छन् ।

अनुसूची - ५

द्वन्द्व व्यवस्थापनका सम्बन्धमा सूचना प्राप्त गर्न तयार गरिएको प्रश्नावली

संस्थानको नाम :

- १) गएको एक वर्षमा त्यस संस्थानमा कर्मचारीको अथवा अन्य कारणले बन्द,हडताल, घेराउ कतिपटक कति दिन भयो ?
- २) बन्द,हडताल, घेराउको कारण के थियो ?
- ३) यस्ता बन्द, हडताल, घेराउको समाधानको लागि कुन तहमा कति पटक वार्ता भयो ?
- ४) कसरी समस्या समाधान गर्ने निर्णय गरियो ?